

**Politische Gemeinde
8165 Schöflisdorf**

Jahresrechnung 2020

| | |
|--|---------------|
| Ablieferung an Gemeindevorstand | 4. März 2021 |
| Abnahmebeschluss Gemeindevorstand | 22. März 2021 |
| Ablieferung an Rechnungsprüfungskommission | 23. März 2021 |
| Abnahmebeschluss Rechnungsprüfungskommission | 2. Mai 2021 |
| Abnahmebeschluss Gemeindeversammlung | 21. Juni 2021 |
| Veröffentlichung | 29. Juni 2021 |

Inhaltsverzeichnis

| | Seite |
|--|-----------|
| Bericht, Anträge und Beschlüsse | 3 |
| 1 Bericht des Gemeindevorstands | 4 |
| 2 Anträge und Beschlüsse | 5 - 7 |
| 3 Kurzbericht der Revisionsstelle | 8 |
| 4 Vollständigkeitserklärung | 9 |
| Jahresrechnung - Finanzbericht | 10 |
| 5 Finanzierung | 11 - 12 |
| 6 Erfolgsrechnung | 13 |
| 7 Investitionsrechnungen | 14 - 15 |
| 8 Bilanz | 16 - 17 |
| 9 Geldflussrechnung | 18 |
| 10 Anhang | |
| Grundlagen und Grundsätze der Rechnungslegung | |
| Angewandtes Regelwerk | 19 |
| Rechnungslegungs-, Bilanzierungs- und Bewertungsgrundsätze | 19 - 20 |
| Organisationseinheiten | 21 |
| Finanzinformationen | |
| Ausgewählte Positionen des Finanzvermögens | 22 |
| Eventualforderungen | 23 |
| Anlagenspiegel Finanzvermögen | 24 |
| Anlagenspiegel Verwaltungsvermögen | 25 - 29 |
| Beteiligungsspiegel | 30 - 31 |
| Ausgewählte Positionen des Fremdkapitals | 32 |
| Gewährleistungsspiegel / Eventualverpflichtungen | 33 |
| Leasingverträge | 34 |

| | Seite |
|--|---------|
| Rückstellungsspiegel | 35 - 36 |
| Eigenkapitalnachweis | 37 |
| Wohnraumfonds | keine |
| Sonderrechnungen | 38 - 39 |
| Haushaltsgleichgewicht | 40 - 41 |
| Finanzkennzahlen | 42 |
| Kreditrechtliche Angaben | |
| Verpflichtungskredite | 43 |
| Gebundene Ausgabenbeschlüsse | 44 |
| Weitere Offenlegungen | keine |
| Pflegeheim - Kostendeckungsprinzip | keine |
| Spitex - Verrechnung nichtpflegerische Spitex-Leistungen | keine |
| Elektrizitätswerk - Deckungsdifferenzenspiegel | keine |

| Jahresrechnung - Details zum Finanzbericht | | 45 |
|---|---|----------|
| 11 | Erläuterungen zur Erfolgsrechnung | 46 - 47 |
| 12 | Erfolgsrechnung | 48 - 85 |
| 13 | Erläuterungen zu den Investitionsrechnungen | 86 |
| 14 | Investitionsrechnung Verwaltungsvermögen | 87 - 91 |
| 15 | Investitionsrechnung Finanzvermögen | 92 - 93 |
| 16 | Bilanz | 94 - 101 |

Kontakt

Gemeindeverwaltung Schöfflisdorf
 Oberdorfstrasse 2
 8165 Schöfflisdorf

Finanzvorstand: Rolf Huber

Leiterin Finanzen: Andrea Bosshard
 Telefon: 044/857.12.44
 E-Mail: finanzen@schoefflisdorf.ch

Bericht, Anträge und Beschlüsse

Bericht des Gemeindevorstands

Liebe Schöfflisdorferinnen und Schöfflisdorfer

Gerne präsentiert Ihnen der Gemeinderat die Jahresrechnung 2020. Das Resultat ist erneut erfreulich ausgefallen und weist ein besseres Ergebnis als budgetiert aus. Wir können Ihnen eine fast ausgeglichene Rechnung präsentieren.

2020 zeigte sich mit dem tieferen Steuerfuss (-6 % seit 2018) ein merklich geringerer Ertrag als in den Vorjahren. Gleichzeitig konnte der Aufwand gesenkt werden, wodurch der Rechnungsausgleich nur ganz knapp verfehlt wurde.

Die Jahresrechnung schliesst mit einem Aufwand von Fr. 5'000'904 und einem Ertrag von Fr. 4'995'746. Der Aufwandüberschuss beträgt Fr. 5'158. Das Budget sah einen Verlust von Fr. 235'200 vor. Das Ergebnis fällt damit um rund Fr. 230'000 besser aus als budgetiert.

Die Steuerreduktion im 2020 um 3 % auf 36 %, im Hinblick auf eine mögliche Fusion, durch den Souverän an der Gemeindeversammlung 2019 (Gesamtsteuerfuss inkl. Schule 101 %), zeigte sich als herausfordernd.

Die grössten Abweichungen im Minderaufwand befinden sich unter anderem in den Aufwendungen der Zweckverbände KESB Fr. - 16.6k und Feuerwehr Fr. -36k. Auch im Bereich Gesundheit sind die Kosten gegenüber dem Budget, wie auch gegenüber dem Vorjahr, einiges tiefer ausgefallen. Es ist ein deutlicher Trend weg vom Pflegeheim, hin zur Spitex zu erkennen. Dieser Trend wird sicherlich auch durch die aktuelle Corona-Situation getrieben. Die Kosten für Soziales und Sicherheit sind erneut tiefer ausgefallen, obwohl die Kosten für die Zusatzleistungen zur IV um Fr. 36k gestiegen sind. Der Bereich Soziales und Sicherheit birgt aber das grösste Risiko im Hinblick auf zukünftige COVID-19 Kosten.

Auch in den selbstfinanzierten Eigenwirtschaftsbetrieben konnten höhere Einlagen als geplant gemacht werden. Dies führt zu den erwünschten weiteren Reduktionen der Nettoverschuldungen.

Das Eigenkapital der Gemeinde ist im 2020 auf 15,848 Mio. Franken angestiegen. Das Eigenkapital pro Einwohner beträgt neu Fr. 11'369 und das Nettovermögen ist auf Fr. 5'409 gestiegen. Beides sind im Vergleich zu anderen Gemeinden im Kanton Zürich sehr gute Werte.

Die Gemeinde Schöfflisdorf hat keine Fremdfinanzierung mehr und ist selbstfinanziert. Dies ist eine sehr gute Basis für die Zukunft.

Die durch den 8-Jahresplan besser planbaren Investitionen, sowie stabile Aufwendungen und vorausschauende Steuerentwicklungen, haben den Steuerhaushalt im 2020 erneut verbessert. Obwohl das neue Gemeindegesetz diesen Mehrjahresplan nicht mehr gesetzlich vorsieht, wird die Gemeinde Schöfflisdorf weiterhin mit diesem Tool planen. Dies gibt eine sehr gute Planungsgrundlage für sämtliche Ausgaben und Einnahmen. Dank diesem Tool konnten nun auch einfache Simulationen betreffend zukünftigem Einfluss von COVID-19 gemacht werden.

Wie Sie als Fazit entnehmen können, sind wir durch unsere diversen Efforts in den letzten Jahren weiterhin auf gutem Wege, die langfristige Finanzsituation stabil zu halten.

Die Aussichten 2021 sind jedoch nicht sehr vielversprechend. Wir rechnen mit geringeren Steuereinnahmen und grösseren Kosten im Bereich Soziales und Sicherheit. Die Covid-19 Pandemie wird sich bereits dieses Jahr in der Rechnung zeigen und Auswirkungen auf die nächsten Jahre haben. Die neusten Plandaten des Bundes sehen jedoch eine kleinere Reduktion der Steuereinnahmen, als im 2020 prognostiziert wurde, vor.

Durch die gute Ausgangslage der Gemeinde, werden wir aber auch die auf uns zukommenden Herausforderungen meistern.

Wir danken für Ihr Vertrauen in den Gemeinderat und die Gemeindeverwaltung.

Ihr Gemeinderat


Antrag des Gemeindevorstands

- 1 Der Gemeindevorstand hat die **Jahresrechnung** der Politischen Gemeinde Schöfflisdorf genehmigt.
- 2 Die Jahresrechnung 2020 der Politischen Gemeinde Schöfflisdorf weist folgende Eckdaten aus:

| | | |
|---|---|----------------------|
| Erfolgsrechnung | Gesamtaufwand | 5'000'904.13 |
| | Gesamtertrag | 4'995'746.56 |
| | Aufwandüberschuss | -5'157.57 |
| Investitionsrechnung Verwaltungsvermögen | Ausgaben Verwaltungsvermögen | 261'632.35 |
| | Einnahmen Verwaltungsvermögen | 100'638.50 |
| | Nettoinvestitionen Verwaltungsvermögen | 160'993.85 |
| Investitionsrechnung Finanzvermögen | Ausgaben Finanzvermögen | 0.00 |
| | Einnahmen Finanzvermögen | 0.00 |
| | Nettoinvestitionen Finanzvermögen | 0.00 |
| Bilanz | Bilanzsumme | 17'467'280.38 |

- 3 Der Aufwandüberschuss der Erfolgsrechnung wird dem Bilanzüberschuss entnommen. Dadurch reduziert sich der Bilanzüberschuss auf Fr. 12'866'518.75
- 4 Der Gemeindevorstand beantragt der Gemeindeversammlung, die Jahresrechnung 2020 der Politischen Gemeinde Schöfflisdorf zu genehmigen.

8165 Schöfflisdorf, 22. März 2021
Gemeindevorstand Schöfflisdorf


Gemeindepräsident
Alois Buchegger


Gemeindegemeinschafterin
Simone Egli

Antrag der Rechnungsprüfungskommission

- 1 Die Rechnungsprüfungskommission hat die **Jahresrechnung 2020** der Politischen Gemeinde Schöfflisdorf in der vom Gemeindevorstand beschlossenen Fassung vom 22. März 2021 geprüft. Die Jahresrechnung weist folgende Eckdaten aus:


| | | | |
|---|---|------------|----------------------|
| Erfolgsrechnung | Gesamtaufwand | Fr. | 5'000'904.13 |
| | Gesamtertrag | Fr. | 4'995'746.56 |
| | Ertragsüberschuss / Aufwandüberschuss | Fr. | -5'157.57 |
| Investitionsrechnung Verwaltungsvermögen | Ausgaben Verwaltungsvermögen | Fr. | 261'632.35 |
| | Einnahmen Verwaltungsvermögen | Fr. | 100'638.50 |
| | Nettoinvestitionen Verwaltungsvermögen | Fr. | 160'993.85 |
| Investitionsrechnung Finanzvermögen | Ausgaben Finanzvermögen | Fr. | - |
| | Einnahmen Finanzvermögen | Fr. | - |
| | Nettoinvestitionen Finanzvermögen | Fr. | - |
| Bilanz | Bilanzsumme | Fr. | 17'467'280.38 |

- 2 Der Aufwandüberschuss der Erfolgsrechnung wird dem Bilanzüberschuss entnommen. Dadurch reduziert sich der Bilanzüberschuss auf Fr. 12'866'518.75
- 3 Die Rechnungsprüfungskommission stellt fest, dass die Jahresrechnung der Politischen Gemeinde Schöfflisdorf finanzrechtlich zulässig und rechnerisch richtig ist. Die finanzpolitische Prüfung der Jahresrechnung gibt zu keinen Bemerkungen Anlass.
- 4 Die Revision konnte zwar durchgeführt werden, der Kurzbericht der finanztechnischen Prüfung liegt jedoch noch nicht vor.
- 5 Die Rechnungsprüfungskommission beantragt der Gemeindeversammlung, die Jahresrechnung 2020 der Politischen Gemeinde Schöfflisdorf entsprechend dem Antrag des Gemeindevorstands zu genehmigen.

8165 Schöfflisdorf, 2. Mai 2021
Rechnungsprüfungskommission Schöfflisdorf



Präsident
Emanuel Rodriguez



Stv. Präsident
Adrian Bernet

Beschluss der Gemeindeversammlung


Die Gemeindeversammlung hat die **Jahresrechnung 2020** der Politischen Gemeinde Schöfflisdorf am 21. Juni 2021 entsprechend dem Antrag des Gemeindevorstands genehmigt. Die Jahresrechnung weist folgende Eckdaten aus:

| | | | |
|---|---|------------|----------------------|
| Erfolgsrechnung | Gesamtaufwand | Fr. | 5'000'904.13 |
| | Gesamtertrag | Fr. | 4'995'746.56 |
| | Ertragsüberschuss / Aufwandüberschuss | Fr. | -5'157.57 |
| Investitionsrechnung Verwaltungsvermögen | Ausgaben Verwaltungsvermögen | Fr. | 261'632.35 |
| | Einnahmen Verwaltungsvermögen | Fr. | 100'638.50 |
| | Nettoinvestitionen Verwaltungsvermögen | Fr. | 160'993.85 |
| Investitionsrechnung Finanzvermögen | Ausgaben Finanzvermögen | Fr. | - |
| | Einnahmen Finanzvermögen | Fr. | - |
| | Nettoinvestitionen Finanzvermögen | Fr. | - |
| Bilanz | Bilanzsumme | Fr. | 17'467'280.38 |

Der Aufwandüberschuss der Erfolgsrechnung wird dem Bilanzüberschuss entnommen. Dadurch reduziert sich der Bilanzüberschuss auf Fr. 12'866'518.75.

8165 Schöfflisdorf, 21. Juni 2021

Namens der Gemeindeversammlung Schöfflisdorf


Gemeindepräsident
Alois Buchegger


Gemeindeschreiberin
Simone Egli



revision treuhand beratung

Bericht der finanztechnischen Prüfstelle zur Jahresrechnung 2020
der Politischen Gemeinde Schöfflisdorf

Brüttisellen, 27.04.2021

Als finanztechnische Prüfstelle haben wir die beiliegende Jahresrechnung der Politischen Gemeinde Schöfflisdorf, bestehend aus den gesetzlich vorgeschriebenen Elementen, für das am 31.12.2020 abgeschlossene Rechnungsjahr geprüft.

Verantwortung der Vorsteherchaft

Die Vorsteherchaft ist für die Aufstellung der Jahresrechnung in Übereinstimmung mit den für die Organisation geltenden Rechtsgrundlagen verantwortlich. Diese Verantwortung beinhaltet die Ausgestaltung, Implementierung und Aufrechterhaltung eines internen Kontrollsystems mit Bezug auf die Aufstellung einer Jahresrechnung, die frei von wesentlichen falschen Angaben als Folge von Verstössen oder Irrtümern ist. Darüber hinaus ist die Vorsteherchaft für die rechtmässige Rechnungslegung verantwortlich.

Verantwortung der finanztechnischen Prüfstelle

Unsere Verantwortung ist es, aufgrund unserer Prüfung ein Prüfungsurteil über die Jahresrechnung abzugeben. Wir haben die Prüfung in Übereinstimmung mit den gesetzlichen Vorschriften und den Schweizer Prüfungsstandards vorgenommen. Nach diesen Standards ist die Prüfung so zu planen und durchzuführen, dass mit hinreichender Sicherheit eine Aussage darüber gemacht werden kann, ob die Jahresrechnung frei von wesentlichen falschen Angaben ist.

Eine Prüfung beinhaltet die Durchführung von Prüfungshandlungen zur Erlangung von Prüfungsnachweisen für die in der Jahresrechnung enthaltenen Wertansätze und sonstigen Angaben. Die Auswahl der Prüfungshandlungen liegt im pflichtgemässen Ermessen der Prüfenden. Dies schliesst eine Beurteilung der Risiken wesentlicher falscher Angaben in der Jahresrechnung als Folge von Verstössen oder Irrtümern ein. Bei der Beurteilung dieser Risiken berücksichtigen die Prüfenden das interne Kontrollsystem, soweit es für die Aufstellung der Jahresrechnung von Bedeutung ist, um die den Umständen entsprechenden Prüfungshandlungen festzulegen. Die Prüfung umfasst zudem die Beurteilung der rechtmässigen Anwendung der Rechnungslegung. Wir sind der Auffassung, dass die von uns erlangten Prüfungsnachweise eine ausreichende und angemessene Grundlage für unser Prüfungsurteil bilden.

Prüfungsurteil und Empfehlung zur Genehmigung der Jahresrechnung

Nach unserer Beurteilung entspricht die Jahresrechnung für das am 31.12.2020 abgeschlossene Rechnungsjahr den für die Organisation geltenden Vorschriften. Wir empfehlen, die vorliegende Jahresrechnung zu genehmigen.

Fachkunde, Leumund sowie Unabhängigkeit

Wir bestätigen, dass wir die gesetzlichen Anforderungen an die Fachkunde, den Leumund und die Unabhängigkeit erfüllen und keine mit unserer Unabhängigkeit nicht vereinbare Sachverhalte vorliegen.

baumgartner & wüst gmbh



Kendrim Kadriu
Betriebsökonom FH
(Prüfungsleitung)



Felix Huber
dipl. Fachmann Finanz- und Rechnungswesen

Vollständigkeitserklärung

Der Finanzvorsteher und die Leiterin Finanzen bestätigen, dass

- die Jahresrechnung den geltenden gesetzlichen Vorschriften entspricht und frei von wesentlichen falschen Darstellungen ist;
- alle Geschäftsvorfälle in der vorliegenden Jahresrechnung (Bilanz, Erfolgsrechnung, Investitionsrechnungen, Geldflussrechnung und Anhang) erfasst sind;
- alle bilanzierungspflichtigen Vermögenswerte und Verpflichtungen in der Jahresrechnung berücksichtigt sind;
- allen bilanzierungspflichtigen Risiken und Wertebussen bei der Bewertung und Festsetzung der Wertberichtigungen und Rückstellungen genügend Rechnung getragen worden sind;
- alle Eventualverpflichtungen, Bürgschaften, Beteiligungsverhältnisse und weiteren wesentlichen Angaben im Anhang zur Jahresrechnung vollständig und richtig aufgeführt sind;
- alle zum Verständnis des Jahresergebnisses nötigen Informationen in den Kommentaren zur Jahresrechnung enthalten sind.

8165 Schöfflisdorf, 4. März 2021
Gemeindeverwaltung Schöfflisdorf


Finanzvorsteher
Rolf Huber


Leiterin Finanzen
Andrea Bosshard

Jahresrechnung - Finanzbericht

Finanzierung

| Finanzierung | Gesamthaushalt | | Allgemeiner Haushalt | | Eigenwirtschaftsbetriebe | |
|---|-------------------|----------------------|----------------------|----------------------|--------------------------|----------------------|
| | Rechnung | Budget | Rechnung | Budget | Rechnung | Budget |
| + Ertragsüberschuss | 0.00 | 0.00 | 0.00 | 0.00 | - | - |
| - Aufwandüberschuss | 5'157.57 | 235'200.00 | 5'157.57 | 235'200.00 | - | - |
| + Betriebsgewinne Eigenwirtschaftsbetriebe (Einlagen in Spezialfinanzierung) | - | - | - | - | 343'986.48 | 282'500.00 |
| - Betriebsverluste Eigenwirtschaftsbetriebe (Entnahmen aus Spezialfinanzierung) | - | - | - | - | 194'143.38 | 188'300.00 |
| + Aufwand für Abschreibungen und Wertberichtigungen | 524'976.98 | 430'900.00 | 344'188.00 | 324'800.00 | 180'788.98 | 106'100.00 |
| - Ertrag aus Aufwertungen | 0.00 | 0.00 | 0.00 | 0.00 | 0.00 | 0.00 |
| + Einlagen in Fonds und Spezialfinanzierungen | 354'851.39 | 282'500.00 | 10'864.91 | 0.00 | 0.00 | 0.00 |
| - Entnahmen aus Fonds und Spezialfinanzierungen | 199'848.53 | 188'300.00 | 5'705.15 | 0.00 | 0.00 | 0.00 |
| + Einlagen in das Eigenkapital | 0.00 | 0.00 | 0.00 | 0.00 | 0.00 | 0.00 |
| - Entnahmen aus dem Eigenkapital | 0.00 | 0.00 | 0.00 | 0.00 | 0.00 | 0.00 |
| Selbstfinanzierung | 674'822.27 | 289'900.00 | 344'190.19 | 88'600.00 | 330'632.08 | 200'300.00 |
| ./. Nettoinvestitionen Verwaltungsvermögen | 160'993.85 | 2'924'600.00 | 246'883.85 | 1'174'600.00 | -85'890.00 | 1'750'000.00 |
| Finanzierungsüberschuss (+) / Finanzierungsfehlbetrag (-) | 513'828.42 | -2'634'700.00 | 97'306.34 | -1'086'000.00 | 244'742.08 | -1'549'700.00 |
| Selbstfinanzierungsgrad (in %) | 419% | 10% | 139% | 8% | n. a. | 11% |

Selbstfinanzierung: Summe der selbst erwirtschafteten Mittel. Die Selbstfinanzierung ist vergleichbar mit der Kenngrösse des Cashflows. Im Vergleich zum Cashflow erfolgt die Berechnung der Selbstfinanzierung nach einer vereinfachten Methode.

Selbstfinanzierungsgrad: Anteil der Nettoinvestitionen, welche aus eigenen Mitteln finanziert werden können. Mittelfristig sollte der Selbstfinanzierungsgrad im Durchschnitt gegen 100 % sein. Bei einem Wert von über 100 % können die Investitionen vollständig eigenfinanziert werden. Ein Selbstfinanzierungsgrad unter 100 % führt zu einer Neuverschuldung.

Richtwerte
 > 100 % ideal
 80 - 100 % gut bis vertretbar
 50 - 80 % problematisch
 0 - 50 % ungenügend

Finanzierung

| Finanzierung - Eigenwirtschaftsbetriebe | Wasserwerk | | Abwasserbeseitigung | | Abfallwirtschaft | |
|---|-------------------|--------------------|---------------------|----------------------|---|------------------|
| | Rechnung | Budget | Rechnung | Budget | Rechnung | Budget |
| + Betriebsgewinne Eigenwirtschaftsbetriebe (Einlagen in Spezialfinanzierung) | 111'187.53 | 81'100.00 | 230'562.55 | 200'700.00 | 2'236.40 | 700.00 |
| - Betriebsverluste Eigenwirtschaftsbetriebe (Entnahmen aus Spezialfinanzierung) | 0.00 | 0.00 | 194'143.38 | 188'300.00 | 0.00 | 0.00 |
| + Aufwand für Abschreibungen und Wertberichtigungen | 100'943.00 | 17'200.00 | 70'602.98 | 79'600.00 | 9'243.00 | 9'300.00 |
| - Ertrag aus Aufwertungen | 0.00 | 0.00 | 0.00 | 0.00 | 0.00 | 0.00 |
| + Einlagen in Fonds und Spezialfinanzierungen | 0.00 | 0.00 | 0.00 | 0.00 | 0.00 | 0.00 |
| - Entnahmen aus Fonds und Spezialfinanzierungen | 0.00 | 0.00 | 0.00 | 0.00 | 0.00 | 0.00 |
| + Einlagen in das Eigenkapital | 0.00 | 0.00 | 0.00 | 0.00 | 0.00 | 0.00 |
| - Entnahmen aus dem Eigenkapital | 0.00 | 0.00 | 0.00 | 0.00 | 0.00 | 0.00 |
| Selbstfinanzierung | 212'130.53 | 98'300.00 | 107'022.15 | 92'000.00 | 11'479.40 | 10'000.00 |
| - Nettoinvestitionen Verwaltungsvermögen | -54'370.00 | 330'000.00 | -31'520.00 | 1'420'000.00 | 0.00 | 0.00 |
| Finanzierungsüberschuss (+) / Finanzierungsfehlbetrag (-) | 266'500.53 | -231'700.00 | 138'542.15 | -1'328'000.00 | 11'479.40 | 10'000.00 |
| Selbstfinanzierungsgrad (in %) | n. a. | 30% | n. a. | 6% | Der Selbstfinanzierungsgrad kann nicht berechnet werden, da keine Nettoinvestitionen getätigt wurden. | |

Erfolgsrechnung

| Gestufter Erfolgsausweis | | Rechnung 2020 | Budget 2020 | Rechnung 2019 |
|---------------------------------|---|--------------------------|------------------------|--------------------------|
| 30 | Personalaufwand | 734'249.75 | 796'400.00 | 771'061.30 |
| 31 | Sach- und übriger Betriebsaufwand | 998'530.81 | 1'076'400.00 | 1'003'723.68 |
| 33 | Abschreibungen Verwaltungsvermögen | 460'413.00 | 368'500.00 | 452'977.21 |
| 35 | Einlagen in Fonds und Spezialfinanzierungen | 354'851.39 | 282'500.00 | 267'329.64 |
| 36 | Transferaufwand | 2'327'194.38 | 2'608'600.00 | 2'620'803.29 |
| 37 | Durchlaufende Beiträge | 9'600.00 | 0.00 | 0.00 |
| | <i>Total betrieblicher Aufwand</i> | <i>4'884'839.33</i> | <i>5'132'400.00</i> | <i>5'115'895.12</i> |
| 40 | Fiskalertrag | 1'600'505.70 | 1'692'200.00 | 1'943'883.15 |
| 41 | Regalien und Konzessionen | 300.00 | 0.00 | 0.00 |
| 42 | Entgelte | 922'018.87 | 835'400.00 | 898'354.00 |
| 43 | Verschiedene Erträge | 11'364.91 | 500.00 | 500.00 |
| 45 | Entnahmen aus Fonds und Spezialfinanzierungen | 199'848.53 | 188'300.00 | 192'589.44 |
| 46 | Transferertrag | 1'978'339.75 | 2'026'100.00 | 2'149'089.00 |
| 47 | Durchlaufende Beiträge | 9'600.00 | 0.00 | 0.00 |
| | <i>Total betrieblicher Ertrag</i> | <i>4'721'977.76</i> | <i>4'742'500.00</i> | <i>5'184'415.59</i> |
| | Ergebnis aus betrieblicher Tätigkeit | -162'861.57 | -389'900.00 | 68'520.47 |
| 34 | Finanzaufwand | 39'301.80 | 37'800.00 | 27'368.89 |
| 44 | Finanzertrag | 197'005.80 | 192'500.00 | 193'769.75 |
| | Ergebnis aus Finanzierung | 157'704.00 | 154'700.00 | 166'400.86 |
| | Operatives Ergebnis | -5'157.57 | -235'200.00 | 234'921.33 |
| 38 | Ausserordentlicher Aufwand | 0.00 | 0.00 | 0.00 |
| 48 | Ausserordentlicher Ertrag | 0.00 | 0.00 | 0.00 |
| | Ausserordentliches Ergebnis | 0.00 | 0.00 | 0.00 |
| | Gesamtergebnis Erfolgsrechnung | -5'157.57 | -235'200.00 | 234'921.33 |
| | Ertragsüberschuss (+) / Aufwandüberschuss (-) | | | |
| 39 | Interne Verrechnungen: Aufwand | 76'763.00 | 77'000.00 | 76'965.00 |
| 49 | Interne Verrechnungen: Ertrag | 76'763.00 | 77'000.00 | 76'965.00 |
| | Total Aufwand | 5'000'904.13 | 5'247'200.00 | 5'220'229.01 |
| | Total Ertrag | 4'995'746.56 | 5'012'000.00 | 5'455'150.34 |

Investitionsrechnung Verwaltungsvermögen

| Investitionsrechnung VV, Sachgruppen | | Rechnung 2020 | Budget 2020 | Rechnung 2019 |
|--|---|--------------------------|------------------------|--------------------------|
| 50 | Sachanlagen | 243'197.90 | 2'860'000.00 | 167'517.95 |
| 51 | Investitionen auf Rechnung Dritter | 0.00 | 0.00 | 0.00 |
| 52 | Immaterielle Anlagen | 1'000.00 | 77'000.00 | 37'255.25 |
| 54 | Darlehen | 0.00 | 0.00 | 0.00 |
| 55 | Beteiligungen und Grundkapitalien | 0.00 | 0.00 | 53'875.00 |
| 56 | Eigene Investitionsbeiträge | 17'434.45 | 17'600.00 | 11'929.85 |
| 57 | Durchlaufende Investitionsbeiträge | 0.00 | 0.00 | 0.00 |
| Total Investitionsausgaben | | 261'632.35 | 2'954'600.00 | 270'578.05 |
| 60 | Übertragung von Sachanlagen in das Finanzvermögen | 0.00 | 0.00 | 0.00 |
| 61 | Rückerstattungen | 0.00 | 0.00 | 0.00 |
| 62 | Übertragung von immateriellen Anlagen in das Finanzvermögen | 0.00 | 0.00 | 0.00 |
| 63 | Investitionsbeiträge für eigene Rechnung | 100'638.50 | 30'000.00 | -16'734.28 |
| 64 | Rückzahlung von Darlehen | 0.00 | 0.00 | 0.00 |
| 65 | Übertragung von Beteiligungen in der Finanzvermögen | 0.00 | 0.00 | 0.00 |
| 66 | Rückzahlung eigener Investitionsbeiträge | 0.00 | 0.00 | 0.00 |
| 67 | Durchlaufende Investitionsbeiträge | 0.00 | 0.00 | 0.00 |
| Total Investitionseinnahmen | | 100'638.50 | 30'000.00 | -16'734.28 |
| Investitionen Verwaltungsvermögen | | | | |
| Total Investitionsausgaben | | 261'632.35 | 2'954'600.00 | 270'578.05 |
| Total Investitionseinnahmen | | 100'638.50 | 30'000.00 | -16'734.28 |
| Nettoinvestitionen Verwaltungsvermögen Nettoinvestitionen (-) / Einnahmenüberschuss (+) | | -160'993.85 | -2'924'600.00 | -287'312.33 |

Investitionsrechnung Finanzvermögen

| Investitionsrechnung FV, Sachgruppen | | Rechnung 2020 | Budget 2020 | Rechnung 2019 |
|--|---|--------------------------|------------------------|--------------------------|
| 70 | Investitionen in Sachanlagen | 0.00 | 0.00 | 0.00 |
| 72 | Erwerbs- und Verkaufsnebenkosten von Sachanlagen | 0.00 | 0.00 | 0.00 |
| 75 | Übertragung von Sachanlagen aus dem Verwaltungsvermögen | 0.00 | 0.00 | 0.00 |
| 77 | Übertragung von realisierten Gewinnen aus Sachanlagen in die Erfolgsrechnung | 0.00 | 0.00 | 0.00 |
| Total Ausgaben | | 0.00 | 0.00 | 0.00 |
| 80 | Verkauf von Sachanlagen | 0.00 | 0.00 | 0.00 |
| 82 | Beiträge Dritter für Sachanlagen | 0.00 | 0.00 | 0.00 |
| 85 | Übertragung von Sachanlagen ins Verwaltungsvermögen | 0.00 | 0.00 | 53'875.00 |
| 87 | Übertragung von realisierten Verlusten aus Sachanlagen in die Erfolgsrechnung | 0.00 | 0.00 | 0.00 |
| Total Einnahmen | | 0.00 | 0.00 | 53'875.00 |
| Investitionen Finanzvermögen | | | | |
| Total Ausgaben | | 0.00 | 0.00 | 0.00 |
| Total Einnahmen | | 0.00 | 0.00 | 53'875.00 |
| Nettoinvestitionen Finanzvermögen | | 0.00 | 0.00 | 53'875.00 |
| Ausgabenüberschuss (-) / Einnahmenüberschuss (+) | | | | |

Bilanz

| Aktiven | | 01.01.2020 | 31.12.2020 |
|----------------------------------|--|----------------------|----------------------|
| 100 | Flüssige Mittel und kurzfristige Geldanlagen | 2'659'597.71 | 2'683'433.91 |
| 101 | Forderungen | 439'672.52 | 572'512.05 |
| 102 | Kurzfristige Finanzanlagen | 0.00 | 0.00 |
| 104 | Aktive Rechnungsabgrenzungen | 84'866.40 | 28'951.10 |
| 106 | Vorräte und angefangene Arbeiten | 0.00 | 0.00 |
| | Umlaufvermögen | 3'184'136.63 | 3'284'897.06 |
| 107 | Finanzanlagen | 8'000.00 | 0.00 |
| 108 | Sachanlagen FV | 5'872'686.00 | 5'872'686.00 |
| | Anlagevermögen Finanzvermögen* | 5'880'686.00 | 5'872'686.00 |
| Total Finanzvermögen | | 9'064'822.63 | 9'157'583.06 |
| 140 | Sachanlagen VV | 7'368'543.46 | 7'064'866.86 |
| 142 | Immaterielle Anlagen | 78'194.12 | 65'017.12 |
| 144 | Darlehen | 0.00 | 0.00 |
| 145 | Beteiligungen, Grundkapitalien | 645'594.65 | 645'594.65 |
| 146 | Investitionsbeiträge | 581'348.22 | 534'218.69 |
| | Anlagevermögen Verwaltungsvermögen* | 8'673'680.45 | 8'309'697.32 |
| Total Verwaltungsvermögen | | 8'673'680.45 | 8'309'697.32 |
| Total Aktiven | | 17'738'503.08 | 17'467'280.38 |
| * Total Anlagevermögen | | 14'554'366.45 | 14'182'383.32 |

Bilanz

| Passiven | | 01.01.2020 | 31.12.2020 |
|-----------------|---|----------------------|----------------------|
| 200 | Laufende Verbindlichkeiten | 1'805'914.09 | 1'498'028.65 |
| 201 | Kurzfristige Finanzverbindlichkeiten | 0.00 | 0.00 |
| 204 | Passive Rechnungsabgrenzungen | 9'726.30 | 0.00 |
| 205 | Kurzfristige Rückstellungen | 136'919.25 | 33'463.00 |
| | Kurzfristiges Fremdkapital | 1'952'559.64 | 1'531'491.65 |
| 206 | Langfristige Finanzverbindlichkeiten | 0.00 | 0.00 |
| 208 | Langfristige Rückstellungen | 0.00 | 0.00 |
| 209 | Verbindlichkeiten gegenüber Fonds im Fremdkapital | 82'726.40 | 87'886.16 |
| | Langfristiges Fremdkapital | 82'726.40 | 87'886.16 |
| | Total Fremdkapital | 2'035'286.04 | 1'619'377.81 |
| 290 | Spezialfinanzierungen im Eigenkapital | 2'831'540.72 | 2'981'383.82 |
| 291 | Fonds im Eigenkapital | 0.00 | 0.00 |
| 292 | Rücklagen der Globalbudgetbereiche | 0.00 | 0.00 |
| 293 | Vorfinanzierungen | 0.00 | 0.00 |
| | Zweckgebundenes Eigenkapital | 2'831'540.72 | 2'981'383.82 |
| 294 | Finanzpolitische Reserve | 0.00 | 0.00 |
| 295 | Aufwertungsreserve (Einführung HRM2) | 0.00 | 0.00 |
| 296 | Neubewertungsreserve Finanzvermögen | 0.00 | 0.00 |
| 299 | Bilanzüberschuss/-fehlbetrag | 12'871'676.32 | 12'866'518.75 |
| | Zweckfreies Eigenkapital | 12'871'676.32 | 12'866'518.75 |
| | Total Eigenkapital | 15'703'217.04 | 15'847'902.57 |
| | Total Passiven | 17'738'503.08 | 17'467'280.38 |

Geldflussrechnung

| Geldflussrechnung - Indirekte Methode | Rechnung 2020 | Rechnung 2019 |
|---|--------------------------|--------------------------|
| Jahresergebnis Erfolgsrechnung: Ertragsüberschuss (+), Aufwandsüberschuss (-) | -5'157.57 | 234'921.33 |
| + Abschreibungen Verwaltungsvermögen | 524'976.98 | 520'996.65 |
| +/- Abnahme / Zunahme Forderungen | -116'561.78 | 320'051.93 |
| +/- Abnahme / Zunahme Aktive Rechnungsabgrenzungen | 55'915.30 | -1'397.70 |
| +/- Abnahme / Zunahme Vorräte und angefangene Arbeiten | 0.00 | 0.00 |
| +/- Wertberichtigungen / Wertaufholungen Darlehen u. Beteiligungen VV | 0.00 | 0.00 |
| +/- Wertberichtigungen / Wertaufholungen auf Finanzanlagen (nicht realisiert) | 0.00 | 0.00 |
| +/- Verluste / Gewinne auf Finanzanlagen (realisiert) | 0.00 | 0.00 |
| +/- Wertberichtigungen / Wertaufholungen Sachanlagen FV (nicht realisiert) | 0.00 | 0.00 |
| +/- Verluste / Gewinne auf Sachanlagen FV (realisiert) | 0.00 | 0.00 |
| - Nicht liquiditätswirksame Erwerbs- und Verkaufsnebenkosten FV | 0.00 | 0.00 |
| +/- Zunahme / Abnahme Laufende Verbindlichkeiten | -309'335.49 | -249'147.68 |
| +/- Zunahme / Abnahme Passive Rechnungsabgrenzungen | -9'726.30 | -11'876.57 |
| +/- Bildung / Auflösung Rückstellungen der Erfolgsrechnung | -103'456.25 | -30'755.75 |
| +/- Einlagen / Entnahmen Fonds/Spezialfinanzierungen FK u. EK | 155'002.86 | 74'740.20 |
| +/- Einlagen / Entnahmen Eigenkapital | 0.00 | 0.00 |
| - Aktivierung Eigenleistungen | 0.00 | 0.00 |
| Geldfluss aus betrieblicher Tätigkeit (Cashflow) | 191'657.75 | 857'532.41 |
| - Investitionsausgaben Verwaltungsvermögen | -261'632.35 | -270'578.05 |
| + Investitionseinnahmen Verwaltungsvermögen | 100'638.50 | -16'734.28 |
| = Saldo der Investitionsrechnung (Nettoinvestitionen) | -160'993.85 | -287'312.33 |
| - Übertragungen Verwaltungs- ins Finanzvermögen | 0.00 | 0.00 |
| + Übertragungen Finanz- ins Verwaltungsvermögen | 0.00 | 53'875.00 |
| +/- Abnahme / Zunahme Aktive Rechnungsabgrenzungen IR | 0.00 | 0.00 |
| +/- Zunahme / Abnahme Passive Rechnungsabgrenzungen IR | 0.00 | 0.00 |
| +/- Bildung / Auflösung Rückstellungen der Investitionsrechnung | 0.00 | 0.00 |
| - Entnahmen aus Fonds | 0.00 | 0.00 |
| + Aktivierte Eigenleistungen | 0.00 | 0.00 |
| Geldfluss aus Investitionstätigkeit ins Verwaltungsvermögen | -160'993.85 | -233'437.33 |
| +/- Abnahme / Zunahme Finanzanlagen FV und derivative Finanzinstrumente | 8'000.00 | 53'875.00 |
| +/- Wertaufholungen / Wertberichtigungen auf Finanzanlagen (nicht realisiert) | 0.00 | 0.00 |
| +/- Gewinne / Verluste auf Finanzanlagen (realisiert) | 0.00 | 0.00 |
| +/- Abnahme / Zunahme Sachanlagen FV | 0.00 | 0.00 |
| +/- Wertaufholungen / Wertberichtigungen Sachanlagen FV (nicht realisiert) | 0.00 | 0.00 |
| +/- Gewinne / Verluste auf Sachanlagen FV (realisiert) | 0.00 | 0.00 |
| + Nicht liquiditätswirksame Erwerbs- und Verkaufsnebenkosten FV | 0.00 | 0.00 |
| + Übertragungen Verwaltungs- ins Finanzvermögen | 0.00 | 0.00 |
| - Übertragungen Finanz- ins Verwaltungsvermögen | 0.00 | -53'875.00 |
| Geldfluss aus Anlagentätigkeit ins Finanzvermögen | 8'000.00 | 0.00 |
| Geldfluss aus Investitions- und Anlagentätigkeit | -152'993.85 | -233'437.33 |
| +/- Zunahme / Abnahme Kurzfristige Finanzverbindlichkeiten | 0.00 | -500'000.00 |
| +/- Zunahme / Abnahme Langfristige Finanzverbindlichkeiten | 0.00 | 0.00 |
| +/- Abnahme / Zunahme Kontokorrente mit Dritten (Kontokorrentguthaben) | -16'277.75 | 22'600.95 |
| +/- Zunahme / Abnahme Kontokorrente mit Dritten (Kontokorrentschulden) | 1'450.05 | -56'725.85 |
| Geldfluss aus Finanzierungstätigkeit | -14'827.70 | -534'124.90 |
| Veränderung Flüssige Mittel und kurzfristige Geldanlagen | 23'836.20 | 89'970.18 |
| Stand Flüssige Mittel per 1.1. | 2'659'597.71 | 2'569'627.63 |
| Stand Flüssige Mittel per 31.12. | 2'683'433.91 | 2'659'597.71 |
| Zunahme (+) / Abnahme (-) Flüssige Mittel und kurzfristige Geldanlagen | 23'836.20 | 89'970.08 |

Anhang

Grundlagen und Grundsätze der Rechnungslegung

Angewandtes Regelwerk

Rechtliche Grundlagen

Die vorliegende Jahresrechnung beruht auf dem Gemeindegesetz vom 20. April 2015 (GG; LS 131.1), der Gemeindeverordnung vom 29. Juni 2016 (VGG, LS 131.11) und dem Handbuch über den Finanzhaushalt der Zürcher Gemeinden.

Regelwerk

Die Rechnungslegung orientiert sich an den Standards des Harmonisierten Rechnungslegungsmodell 2 für die Kantone und Gemeinden (HRM2).

Rechnungslegungs-, Bilanzierungs- und Bewertungsgrundsätze

Rechnungslegungsgrundsätze

Die Rechnungslegung soll die Vermögens-, Finanz- und Ertragslage den tatsächlichen Verhältnissen entsprechend darstellen („True and Fair View“-Prinzip) und richtet sich nach den Grundsätzen der Verständlichkeit, der Wesentlichkeit, der Zuverlässigkeit, der Vergleichbarkeit, der Fortführung, der Stetigkeit, der Periodenabgrenzung und der Bruttodarstellung. In Abweichung vom Prinzip der Bruttodarstellung sind Aufwandminderungsbuchungen beim Personalaufwand zulässig. Der **Ressourcenausgleich** ist von der Periodenabgrenzung ausgenommen. **Er wird gemäss § 119 Abs. 2 GG nicht zeitlich abgegrenzt.**

Die Buchführung richtet sich nach den Grundsätzen der Vollständigkeit, der Richtigkeit, der Rechzeitigkeit und der Nachprüfbarkeit.

Bilanzierungsgrundsätze

Vermögenswerte werden bilanziert, wenn sie einen künftigen wirtschaftlichen Nutzen hervorbringen oder ihre Nutzung zur Erfüllung öffentlicher Aufgaben vorgesehen ist und ihr Wert verlässlich ermittelt werden kann. Verpflichtungen werden bilanziert, wenn deren Ursprung in einem Ereignis der Vergangenheit liegt, ihre Erfüllung sicher oder wahrscheinlich zu einem Mittelabfluss führen wird und ihr Wert verlässlich ermittelt werden kann.

Die Vermögenswerte werden in Finanz- und Verwaltungsvermögen gegliedert. Das Finanzvermögen besteht aus jenen Vermögenswerten, die ohne Beeinträchtigung der öffentlichen Aufgabenerfüllung veräussert werden können. Das Verwaltungsvermögen umfasst jene Vermögenswerte, die unmittelbar der öffentlichen Aufgabenerfüllung dienen. Verpflichtungen gegenüber Sonderrechnungen werden dem Fremdkapital zugerechnet.

Anhang

Vermögenswerte des Verwaltungsvermögens mit mehrjähriger Nutzungsdauer werden aktiviert, sofern ihr Anschaffungswert über der **Aktivierungsgrenze von Fr. 10'000.00** liegt (GR-Beschluss Nr. 66 vom 20.05.2019). Für Grundstücke, Investitionsbeiträge, Darlehen und Beteiligungen kommt keine Aktivierungsgrenze zur Anwendung. Positionen des Finanzvermögens werden ungeachtet der Aktivierungsgrenze bilanziert. Bei den Verpflichtungen kommt die **Wesentlichkeitsgrenze von Fr. 10'000.00** nur bei den Rückstellungen zur Anwendung. Alle übrigen Positionen der Verbindlichkeiten im Fremdkapital werden unabhängig der Wesentlichkeitsgrenze bilanziert.

Die Steuererträge werden nach dem Soll-Prinzip abgegrenzt. Das heisst, dass Ende Jahr alle Steuerguthaben für das betreffende Jahr verbucht sind, für die Rechnungen ausgestellt wurden. Das Soll-Prinzip entspricht nicht vollumfänglich dem Ansatz der periodengerechten Verbuchung, da keine Schätzungen zur Differenz der definitiv geschuldeten Steuern getätigt werden.

Bewertungsgrundsätze

Positionen des Finanzvermögens werden zum Verkehrswert bilanziert. Das Grundeigentum im Finanzvermögen wird in einer Legislaturperiode mindestens einmal neu bewertet. **Die letzte Bewertung des Grundeigentums im Finanzvermögen fand per 31.12.2016 statt.**

Positionen des Verwaltungsvermögens werden zum Anschaffungswert abzüglich der Abschreibungen bilanziert. Erhaltene Investitionsbeiträge werden mit den Investitionsausgaben verrechnet (Aktivierung der Nettoinvestitionen). Die Positionen des VV, die durch Nutzung einem Wertverzehr unterliegen, werden planmässig nach Anlagekategorie über die festgelegte Nutzungsdauer abgeschrieben. Das Verwaltungsvermögen wird jährlich auf dauernde Wertminderungen geprüft. Ist eine dauernde Wertminderung absehbar, wird der bilanzierte Wert berichtigt.

Positionen des Fremdkapitals und des Eigenkapitals werden grundsätzlich zu Nominalwerten bilanziert.

Bereichsspezifische Regelungen (Anlagekategorien und Nutzungsdauern)

- keine

Interne Zinsen

Der Zinssatz für die internen Verzinsungen gemäss § 36 VGG beträgt gemäss GR-Beschluss Nr. 113 vom 23.09.2019 0.5 %. Verzinst wird der Wert Anfang Jahr.

Verzinst werden

- a) die Guthaben und Verpflichtungen der Gemeinde gegenüber Spezial- und Vorfinanzierungen der Eigenwirtschaftsbetriebe,
- b) Sonderrechnungen
- c) die Liegenschaften des Finanzvermögens,
- d) das Verwaltungsvermögen der Eigenwirtschaftsbetriebe.

Anhang

Organisationseinheiten

In der Gemeinderechnung integriert

Die Rechnung wird über den gesamten Haushalt der Gemeinde grundsätzlich als Einheit geführt. Sie besteht aus der Hauptrechnung einschliesslich Spezialfinanzierungen. Die Jahresrechnung beinhaltet die Gemeindelegislative, die Gemeindeexekutive, die gesamte Gemeindeverwaltung, die Eigenwirtschaftsbetriebe sowie die Rechtspflege auf kommunaler Ebene (Friedensrichter).

Folgende Organisationen verfügen über eine autonome Verwaltungsorganisation:

- keine

Nicht in der Gemeinderechnung konsolidiert

Die Beteiligungen im Verwaltungsvermögen umfassen Organisationen des öffentlichen Rechts (selbständige öffentlich-rechtliche Anstalt oder Zweckverband) oder des Privatrechts (beispielsweise AG, Stiftung, Verein), welche öffentliche Aufgaben erfüllen. Die Gemeinde ist als Mitglied oder Eigentümerin an diesen Organisationen beteiligt. Diese Organisationen werden nicht in die Gemeinderechnung konsolidiert, sondern werden im Beteiligungsspiegel ausgewiesen.

Folgende Organisationen, an denen die Gemeinde zu mehr als 50 % beteiligt ist und damit einen beherrschenden Einfluss ausüben kann, werden in der Jahresrechnung nicht

- keine

Der Beteiligungsspiegel enthält weiterführende Informationen.

Anhang

Finanzinformationen

Ausgewählte Positionen des Finanzvermögens

| Konto | Bezeichnung | Buchwert 01.01.2020 | Veränderung im Rechnungsjahr | Buchwert 31.12.2020 |
|-------------|---|------------------------|---------------------------------|------------------------|
| 1010 | Forderungen aus Lieferungen und Leistungen gegenüber Dritten | 117'631.10 | -19'502.55 | 98'128.55 |
| | - aus laufendem Rechnungsjahr | 0.00 | 96'777.25 | 96'777.25 |
| | - aus früheren Jahren | 117'631.10 | -116'279.80 | 1'351.30 |
| 1012 | Steuerforderungen | 145'538.13 | 17'155.13 | 162'693.26 |
| | - Steuern aus dem Rechnungsjahr | 0.00 | 117'080.11 | 117'080.11 |
| | - Steuern aus früheren Jahren | 145'538.13 | -99'924.98 | 45'613.15 |
| 102x | Kurzfristige Finanzanlagen | 0.00 | 0.00 | 0.00 |
| | keine | 0.00 | 0.00 | 0.00 |
| 1070 | Aktien und Anteilsscheine | 8'000.00 | -8'000.00 | 0.00 |
| | Anteilsschein Vitasana | 8'000.00 | -8'000.00 | 0.00 |
| 1071 | Verzinsliche Anlagen | 0.00 | 0.00 | 0.00 |
| | keine | 0.00 | 0.00 | 0.00 |
| 1072 | Langfristige Forderungen | 0.00 | 0.00 | 0.00 |
| | keine | 0.00 | 0.00 | 0.00 |
| 1079 | Übrige Langfristige Finanzanlagen | 0.00 | 0.00 | 0.00 |
| | keine | 0.00 | 0.00 | 0.00 |

Anhang

Eventualforderungen

| Schuldner | Art der Forderung | Datum | Verfallzeit | Forderung Betrag | Zinssatz und Zinstermin | Sicherheiten | Hinweise auf verdeckte Risiken |
|-----------|-------------------|-------|-------------|---------------------|----------------------------|--------------|-----------------------------------|
| Keine | | | | 0.00 | | | |

Anhang

Anlagenspiegel - Finanzvermögen

| Sachanlagen FV | | Buchwert 01.01.2020 | Zugänge (+) | Abgänge (-) | Verkehrswert- anpassung (+/-) | Umgliederungen (+/-) | Buchwert 31.12.2020 |
|--------------------------|----------------------------|------------------------|-------------|-------------|----------------------------------|-------------------------|------------------------|
| 1080.0 | Grundstücke | 4'096'086.00 | 0.00 | 0.00 | 0.00 | 0.00 | 4'096'086.00 |
| 1080.1 | Grundstücke mit Baurechten | 28'300.00 | 0.00 | 0.00 | 0.00 | 0.00 | 28'300.00 |
| 1084.0 | Gebäude | 0.00 | 0.00 | 0.00 | 0.00 | 0.00 | 0.00 |
| 1084.1 | Grundeigentumsanteile | 1'748'300.00 | 0.00 | 0.00 | 0.00 | 0.00 | 1'748'300.00 |
| 1086.0 | Mobilien | 0.00 | 0.00 | 0.00 | 0.00 | 0.00 | 0.00 |
| 1087.0 | Anlagen im Bau | 0.00 | 0.00 | 0.00 | 0.00 | 0.00 | 0.00 |
| 1089.0 | Übrige Sachanlagen | 0.00 | 0.00 | 0.00 | 0.00 | 0.00 | 0.00 |
| Total Sachanlagen | | 5'872'686.00 | 0.00 | 0.00 | 0.00 | 0.00 | 5'872'686.00 |

Anhang**Anlagenpiegel - Verwaltungsvermögen**

| Gesamthaushalt | Anschaffungswerte | | | | Kumulierte Abschreibungen | | | | Buchwert 31.12.2020 | |
|--|----------------------|----------------------------|---------------------------|----------------------|---------------------------|----------------------|------------------------------|-------------|------------------------|---------------------|
| | Stand 01.01.2020 | Zugänge (+) Abgänge (-) | Umglieder- ungen (+/-) | Stand 31.12.2020 | Stand 01.01.2020 | Planm. Abschreib. | Ausserplanm. Abschr. / WB | Abgänge (+) | | Stand 31.12.2020 |
| 140000 Grundstücke allgemeiner Haushalt | 129'563.00 | 0.00 | 0.00 | 129'563.00 | 0.00 | 0.00 | 0.00 | 0.00 | 0.00 | 129'563.00 |
| 140100 Strassen / Verkehrswege | 5'142'081.90 | 0.00 | 70'642.15 | 5'212'724.05 | -2'771'103.99 | 135'784.00 | 0.00 | 0.00 | -2'906'887.99 | 2'305'836.06 |
| 140200 Wasserbau | 617'535.12 | 0.00 | 0.00 | 617'535.12 | -141'613.77 | 12'582.00 | 0.00 | 0.00 | -154'195.77 | 463'339.35 |
| 140310 Tiefbauten Wasserwerk | 2'552'906.63 | -67'251.50 | 22'824.25 | 2'508'479.38 | -170'584.59 | 91'525.00 | 0.00 | 0.00 | -262'109.59 | 2'246'369.79 |
| 140320 Tiefbauten Abwasserbeseitigung | 416'926.73 | -31'520.00 | 0.00 | 385'406.73 | 75'659.77 | 18'964.00 | 0.00 | 0.00 | 56'695.77 | 442'102.50 |
| 140330 Tiefbauten Abfallbeseitigung | 270'210.22 | 0.00 | 0.00 | 270'210.22 | -229'139.49 | 9'243.00 | 0.00 | 0.00 | -238'382.49 | 31'827.73 |
| 140400 Hochbauten allgemeiner Haushalt | 5'227'895.58 | 31'708.15 | 0.00 | 5'259'603.73 | -4'171'209.58 | 160'984.00 | 0.00 | 0.00 | -4'332'193.58 | 927'410.15 |
| 140600 Mobilien allgemeiner Haushalt | 794'930.95 | 0.00 | 0.00 | 794'930.95 | -634'871.52 | 15'123.00 | 0.00 | 0.00 | -649'994.52 | 144'936.43 |
| 140610 Mobilien Wasserwerk | 27'506.45 | 0.00 | 0.00 | 27'506.45 | -3'260.00 | 3'031.00 | 0.00 | 0.00 | -6'291.00 | 21'215.45 |
| 140701 Anlagen im Bau, Strassen / Verkehrswege | 140'410.55 | 191'242.10 | -70'642.15 | 261'010.50 | 0.00 | 0.00 | 0.00 | 0.00 | 0.00 | 261'010.50 |
| 140703 Anlagen im Bau, übrige Tiefbauten allgemeiner Haushalt | 0.00 | 6'499.15 | 0.00 | 6'499.15 | 0.00 | 0.00 | 0.00 | 0.00 | 0.00 | 6'499.15 |
| 140704 Anlagen im Bau, Hochbauten allgemeiner Haushalt | 0.00 | 0.00 | 0.00 | 0.00 | 0.00 | 0.00 | 0.00 | 0.00 | 0.00 | 0.00 |
| 140713 Anlagen im Bau, Tiefbauten Wasserwerk | 28'661.45 | 12'881.50 | -22'824.25 | 18'718.70 | 0.00 | 0.00 | 0.00 | 0.00 | 0.00 | 18'718.70 |
| 140723 Anlagen im Bau, Tiefbauten Abwasser | 66'038.05 | 0.00 | 0.00 | 66'038.05 | 0.00 | 0.00 | 0.00 | 0.00 | 0.00 | 66'038.05 |
| 142900 Übrige immaterielle Anlagen allgemeiner Haushalt | 162'294.00 | 0.00 | 0.00 | 162'294.00 | -154'452.30 | 1'484.00 | 0.00 | 0.00 | -155'936.30 | 6'357.70 |
| 142910 Übrige immaterielle Anlagen Wasserwerk | 126'892.20 | 0.00 | 0.00 | 126'892.20 | -90'676.68 | 6'349.00 | 0.00 | 0.00 | -97'025.68 | 29'866.52 |
| 142920 Übrige immaterielle Anlagen Abwasserbeseitigung | 287'284.70 | 0.00 | 0.00 | 287'284.70 | -253'147.80 | 5'344.00 | 0.00 | 0.00 | -258'491.80 | 28'792.90 |
| 144500 Darlehen des allgemeinen Haushalts an private Unternehmungen | 0.00 | 0.00 | 0.00 | 0.00 | 0.00 | 0.00 | 0.00 | 0.00 | 0.00 | 0.00 |
| 145200 Beteiligungen des allgemeinen Haushalts an Gemeinden und Zweckverf | 555'385.00 | 0.00 | 0.00 | 555'385.00 | 0.00 | 0.00 | 0.00 | 0.00 | 0.00 | 555'385.00 |
| 145400 Beteiligungen des allgemeinen Haushalts an öffentlichen Unternehmung | 36'334.65 | 0.00 | 0.00 | 36'334.65 | 0.00 | 0.00 | 0.00 | 0.00 | 0.00 | 36'334.65 |
| 145401 Aktien Flughafen Zürich AG | 40'625.00 | 0.00 | 0.00 | 40'625.00 | 0.00 | 0.00 | 0.00 | 0.00 | 0.00 | 40'625.00 |
| 145402 Aktien MRI-Zentrum Bülach | 8'000.00 | 0.00 | 0.00 | 8'000.00 | 0.00 | 0.00 | 0.00 | 0.00 | 0.00 | 8'000.00 |
| 145403 Aktien ZürichHolz AG | 5'250.00 | 0.00 | 0.00 | 5'250.00 | 0.00 | 0.00 | 0.00 | 0.00 | 0.00 | 5'250.00 |
| 146200 Investitionsbeiträge Gemeinden und Zweckverbände | 955'247.55 | 17'434.45 | 0.00 | 972'682.00 | -729'129.29 | 16'713.00 | 0.00 | 0.00 | -745'842.29 | 226'839.71 |
| 146201 Investitionsbeiträge ZV Schiessanlage Wehntal | 13'702.20 | 0.00 | 0.00 | 13'702.20 | -4'110.00 | 685.00 | 0.00 | 0.00 | -4'795.00 | 8'907.20 |
| 146210 Investitionsbeiträge Wasserwerk an Gemeinden und ZV | 54'591.15 | 0.00 | 0.00 | 54'591.15 | -53'943.00 | 38.00 | 0.00 | 0.00 | -53'981.00 | 610.15 |
| 146220 Investitionsbeiträge ARA | 1'444'164.85 | 0.00 | 0.00 | 1'444'164.85 | -1'101'675.35 | 46'294.98 | 0.00 | 0.00 | -1'147'970.33 | 296'194.52 |
| 146400 Investitionsbeiträge des allgemeinen Haushalts an öffentliche Unternehm | 16'675.80 | 0.00 | 0.00 | 16'675.80 | -14'175.69 | 833.00 | 0.00 | 0.00 | -15'008.69 | 1'667.11 |
| Total Verwaltungsvermögen Gesamthaushalt | 19'121'113.73 | 160'993.85 | 0.00 | 19'282'107.58 | -10'447'433.28 | 524'976.98 | 0.00 | 0.00 | -10'972'410.26 | 8'309'697.32 |

Anhang**Anlagenpiegel - Verwaltungsvermögen**

| Allgemeiner Haushalt | Anschaffungswerte | | | | Kumulierte Abschreibungen | | | | Buchwert 31.12.2020 | |
|--|-----------------------------|----------------------------|---------------------------|-----------------------------|----------------------------------|----------------------|------------------------------|-------------|--------------------------------|-----------------------------|
| | Stand 01.01.2020 | Zugänge (+) Abgänge (-) | Umglieder- ungen (+/-) | Stand 31.12.2020 | Stand 01.01.2020 | Planm. Abschreib. | Ausserplanm. Abschr. / WB | Abgänge (+) | | Stand 31.12.2020 |
| 140000 Grundstücke allgemeiner Haushalt | 129'563.00 | 0.00 | 0.00 | 129'563.00 | 0.00 | 0.00 | 0.00 | 0.00 | 0.00 | 129'563.00 |
| 140100 Strassen / Verkehrswege | 5'142'081.90 | 0.00 | 70'642.15 | 5'212'724.05 | -2'771'103.99 | 135'784.00 | 0.00 | 0.00 | -2'906'887.99 | 2'305'836.06 |
| 140200 Wasserbau | 617'535.12 | 0.00 | 0.00 | 617'535.12 | -141'613.77 | 12'582.00 | 0.00 | 0.00 | -154'195.77 | 463'339.35 |
| 140400 Hochbauten allgemeiner Haushalt | 5'227'895.58 | 31'708.15 | 0.00 | 5'259'603.73 | -4'171'209.58 | 160'984.00 | 0.00 | 0.00 | -4'332'193.58 | 927'410.15 |
| 140600 Mobilien allgemeiner Haushalt | 794'930.95 | 0.00 | 0.00 | 794'930.95 | -634'871.52 | 15'123.00 | 0.00 | 0.00 | -649'994.52 | 144'936.43 |
| 140701 Anlagen im Bau, Strassen / Verkehrswege | 140'410.55 | 191'242.10 | -70'642.15 | 261'010.50 | 0.00 | 0.00 | 0.00 | 0.00 | 0.00 | 261'010.50 |
| 140703 Anlagen im Bau, übrige Tiefbauten allgemeiner Haushalt | 0.00 | 6'499.15 | 0.00 | 6'499.15 | 0.00 | 0.00 | 0.00 | 0.00 | 0.00 | 6'499.15 |
| 140704 Anlagen im Bau, Hochbauten allgemeiner Haushalt | 0.00 | 0.00 | 0.00 | 0.00 | 0.00 | 0.00 | 0.00 | 0.00 | 0.00 | 0.00 |
| 142900 Übrige immaterielle Anlagen allgemeiner Haushalt | 162'294.00 | 0.00 | 0.00 | 162'294.00 | -154'452.30 | 1'484.00 | 0.00 | 0.00 | -155'936.30 | 6'357.70 |
| 144500 Darlehen des allgemeinen Haushalts an private Unternehmungen | 0.00 | 0.00 | 0.00 | 0.00 | 0.00 | 0.00 | 0.00 | 0.00 | 0.00 | 0.00 |
| 145200 Beteiligungen des allgemeinen Haushalts an Gemeinden und Zweckverf | 555'385.00 | 0.00 | 0.00 | 555'385.00 | 0.00 | 0.00 | 0.00 | 0.00 | 0.00 | 555'385.00 |
| 145400 Beteiligungen des allgemeinen Haushalts an öffentlichen Unternehmung | 36'334.65 | 0.00 | 0.00 | 36'334.65 | 0.00 | 0.00 | 0.00 | 0.00 | 0.00 | 36'334.65 |
| 145401 Aktien Flughafen Zürich AG | 40'625.00 | 0.00 | 0.00 | 40'625.00 | 0.00 | 0.00 | 0.00 | 0.00 | 0.00 | 40'625.00 |
| 145402 Aktien MRI-Zentrum Bülach | 8'000.00 | 0.00 | 0.00 | 8'000.00 | 0.00 | 0.00 | 0.00 | 0.00 | 0.00 | 8'000.00 |
| 145403 Aktien ZürichHolz AG | 5'250.00 | 0.00 | 0.00 | 5'250.00 | 0.00 | 0.00 | 0.00 | 0.00 | 0.00 | 5'250.00 |
| 146200 Investitionsbeiträge Gemeinden und Zweckverbände | 955'247.55 | 17'434.45 | 0.00 | 972'682.00 | -729'129.29 | 16'713.00 | 0.00 | 0.00 | -745'842.29 | 226'839.71 |
| 146201 Investitionsbeiträge ZV Schiessanlage Wehntal | 13'702.20 | 0.00 | 0.00 | 13'702.20 | -4'110.00 | 685.00 | 0.00 | 0.00 | -4'795.00 | 8'907.20 |
| 146400 Investitionsbeiträge des allgemeinen Haushalts an öffentliche Unternehm | 16'675.80 | 0.00 | 0.00 | 16'675.80 | -14'175.69 | 833.00 | 0.00 | 0.00 | -15'008.69 | 1'667.11 |
| Total Verwaltungsvermögen allgemeiner Haushalt | 13'845'931.30 | 246'883.85 | 0.00 | 14'092'815.15 | -8'620'666.14 | 344'188.00 | 0.00 | 0.00 | -8'964'854.14 | 5'127'961.01 |

Anhang**Anlagenpiegel - Verwaltungsvermögen**

| Eigenwirtschaftsbetrieb Wasserwerk | Anschaffungswerte | | | | Kumulierte Abschreibungen | | | | | Buchwert 31.12.2020 |
|---|-----------------------------|----------------------------|---------------------------|---------------------|----------------------------------|----------------------|------------------------------|-------------|---------------------|--------------------------------|
| | Stand 01.01.2020 | Zugänge (+) Abgänge (-) | Umglieder- ungen (+/-) | Stand 31.12.2020 | Stand 01.01.2020 | Planm. Abschreib. | Ausserplanm. Abschr. / WB | Abgänge (+) | Stand 31.12.2020 | |
| 140310 Tiefbauten Wasserwerk | 2'552'906.63 | -67'251.50 | 22'824.25 | 2'508'479.38 | -170'584.59 | 91'525.00 | 0.00 | 0.00 | -262'109.59 | 2'246'369.79 |
| 140610 Mobilien Wasserwerk | 27'506.45 | 0.00 | 0.00 | 27'506.45 | -3'260.00 | 3'031.00 | 0.00 | 0.00 | -6'291.00 | 21'215.45 |
| 140713 Anlagen im Bau, Tiefbauten Wasserwerk | 28'661.45 | 12'881.50 | -22'824.25 | 18'718.70 | 0.00 | 0.00 | 0.00 | 0.00 | 0.00 | 18'718.70 |
| 142910 Übrige immaterielle Anlagen Wasserwerk | 126'892.20 | 0.00 | 0.00 | 126'892.20 | -90'676.68 | 6'349.00 | 0.00 | 0.00 | -97'025.68 | 29'866.52 |
| 146210 Investitionsbeiträge Wasserwerk an Gemeinden und ZV | 54'591.15 | 0.00 | 0.00 | 54'591.15 | -53'943.00 | 38.00 | 0.00 | 0.00 | -53'981.00 | 610.15 |
| Total Verwaltungsvermögen Eigenwirtschaftsbetrieb Wasserwerk | 2'790'557.88 | -54'370.00 | 0.00 | 2'736'187.88 | -318'464.27 | 100'943.00 | 0.00 | 0.00 | -419'407.27 | 2'316'780.61 |

Anhang**Anlagenpiegel - Verwaltungsvermögen**

| Eigenwirtschaftsbetrieb Abwasserbeseitigung | Anschaffungswerte | | | | Kumulierte Abschreibungen | | | | | Buchwert 31.12.2020 |
|--|-----------------------------|----------------------------|---------------------------|---------------------|----------------------------------|----------------------|------------------------------|-------------|----------------------|--------------------------------|
| | Stand 01.01.2020 | Zugänge (+) Abgänge (-) | Umglieder- ungen (+/-) | Stand 31.12.2020 | Stand 01.01.2020 | Planm. Abschreib. | Ausserplanm. Abschr. / WB | Abgänge (+) | Stand 31.12.2020 | |
| 140320 Tiefbauten Abwasserbeseitigung | 416'926.73 | -31'520.00 | 0.00 | 385'406.73 | 75'659.77 | 18'964.00 | 0.00 | 0.00 | 56'695.77 | 442'102.50 |
| 140723 Anlagen im Bau, Tiefbauten Abwasser | 66'038.05 | 0.00 | 0.00 | 66'038.05 | 0.00 | 0.00 | 0.00 | 0.00 | 0.00 | 66'038.05 |
| 142920 Übrige immaterielle Anlagen Abwasserbeseitigung | 287'284.70 | 0.00 | 0.00 | 287'284.70 | -253'147.80 | 5'344.00 | 0.00 | 0.00 | -258'491.80 | 28'792.90 |
| 146220 Investitionsbeiträge ARA | 1'444'164.85 | 0.00 | 0.00 | 1'444'164.85 | -1'101'675.35 | 46'294.98 | 0.00 | 0.00 | -1'147'970.33 | 296'194.52 |
| Total Verwaltungsvermögen Eigenwirtschaftsbetrieb Abwasserbeseitigung | 2'214'414.33 | -31'520.00 | 0.00 | 2'182'894.33 | -1'279'163.38 | 70'602.98 | 0.00 | 0.00 | -1'349'766.36 | 833'127.97 |

Anhang

Anlagenspiegel - Verwaltungsvermögen

| Eigenwirtschaftsbetrieb Abfallbewirtschaftung | Anschaffungswerte | | | | Kumulierte Abschreibungen | | | | | Buchwert 31.12.2020 |
|--|---------------------|----------------------------|---------------------------|---------------------|---------------------------|----------------------|------------------------------|-------------|---------------------|------------------------|
| | Stand 01.01.2020 | Zugänge (+) Abgänge (-) | Umglieder- ungen (+/-) | Stand 31.12.2020 | Stand 01.01.2020 | Planm. Abschreib. | Ausserplanm. Abschr. / WB | Abgänge (+) | Stand 31.12.2020 | |
| 140330 Tiefbauten Abfallbeseitigung | 270'210.22 | 0.00 | 0.00 | 270'210.22 | -229'139.49 | 9'243.00 | 0.00 | 0.00 | -238'382.49 | 31'827.73 |
| Total Verwaltungsvermögen Eigenwirtschaftsbetrieb Abfallbewirtschaftung | 270'210.22 | 0.00 | 0.00 | 270'210.22 | -229'139.49 | 9'243.00 | 0.00 | 0.00 | -238'382.49 | 31'827.73 |

Anhang

Beteiligungsspiegel

| Name Sitz | Rechtsform | Rechnungs- legungsnorm | Tätigkeitsgebiet | Nominalka- pital (100%) | Eigentums- anteil | Stimmanteil Exekutive | Stimmanteil Legislative | Spezifische Risiken | Anschaffungs- wert | Buchwert per 31.12.2020 |
|--|------------|---------------------------|--|----------------------------|----------------------|--|--|---|-----------------------|----------------------------|
| Bilanzierte Beteiligungen im Verwaltungsvermögen | | | | | | | | | | |
| Flughafen Zürich AG | Aktienges. | OR | Flughafen | - | - | - | - | - | 12'500.00 | 40'625.00 |
| ZürichHolz AG | Aktienges. | OR | Holzwirtschaft.-Verb. | - | - | - | - | - | 4'000.00 | 5'250.00 |
| Stiftung Alterszent. Wehnt | Stiftung | OR | Alterszentrum | - | - | - | - | - | - | 36'334.65 |
| MRI-Zentrum Bülach | Aktienges. | OR | MRI-Zentrum | - | - | - | - | - | 8'000.00 | 8'000.00 |
| Bezirksspital Bülach | Aktienges. | OR | Akutspital | 397'575'000.00 | 0.74 | - | - | - | 293'100.00 | 293'100.00 |
| Regionales Zentrum für Gesundheit und Pflege Dielsdorf | Zweckverb. | HRM | Sicherstellung der Langzeitpflege | 0 | 0 | 0 (BeKo 5 Mitglieder) | 4.55% (DV 22 Del.) | Haftung für Verbind- lichkeiten des Verbandes nach Kostenverteiler | 0.00 | 262'285.00 |
| Total | | | | | | | | | | 645'594.65 |
| Nicht bilanzierte Beteiligungen und Verträge | | | | | | | | | | |
| Zweckverband Sozial- dienste Bezirk Dielsdorf | Zweckverb. | HRM | Soz. Dienst Bez. Dielsdorf / KESB Bez. Dielsdorf | 0 | 0 | 0.00% (Vorstand 7 Mitglieder) | 4.55% (DV 22 Del.) | Kündigungsfrist 1 Jahr | 0.00 | 0.00 |
| Zivilschutzregion Lägern-Egg | Zweckverb. | HRM | regional tätige Zivilschutzorg. | 0 | 0 | 11.11% (Ziv. Komm. 9 Mitglieder) | 11.11% (je 1 GR 9 beteil. Gden.) | Kündigungsfrist 1 Jahr | 0.00 | 0.00 |
| Gruppenwasserversorgung Schöfflisdorf-Steinmaur | Zweckverb. | HRM | Wasserversorg. | 0 | 0 | 50% (2 ZV Gden) | 50% | | 0.00 | 0.00 |

| | | | | | | | | | |
|---|--|-----|---|---|---|-------------------------------------|---|------|-------------|
| Feuerwehr Wehntal | Zweckverb. | HRM | Feuerwehr | 0 | 0 | 25% (FW-Komm. 4 Mitglieder) | 25% - (4 Verbands- gemeinden) | - | 0.00 |
| ZVV | unselbst. Anstalt kant. öff. Recht Anschlussvertr. | | öff. Personenverk. | 0 | 0 | 0% | 0% keine | 0.00 | 0.00 |
| Zweckverband Schiessplatz Wehntal | Zweckverb. | HRM | ZV z. Betrieb einer Schiessanlage | 0 | 0 | 33.33% (BeKo 3 Mitgl.) | 33.33% allfällige Altlasten (GR 3 Verb.- gemeinden) | 0.00 | 0.00 |
| Zweckverband ARA | Zweckverb. | HRM | Abwassereinigung | 0 | 0 | | 0 | 0.00 | 0.00 |
| Interessengemeinschaft Kehrichtsackgebühr Zürcher Unterland | Anschlussv. | HRM | Gemeinsame Bewirtschaftung Kehrichtsackgebühr | 0 | 0 | 10% (Ausschuss 10 Mitglieder) | 2.78% keine (Vollvers. 36 Mitglieder) | 0.00 | 0.00 |
| Regionales Zivilstandsamt Dielsdorf | Zusammenarbeitsvertrag | HRM | Zivilstandsamt | 0 | 0 | 0 | 0 keine | 0.00 | 0.00 |
| Gemeindesteueramt Schöfflisdorf-Oberweningen | Anschlussv. | HRM | Gemeinsames Steueramt | 0 | 0 | 0 | 0 keine | 0.00 | 0.00 |
| Betreibungsamt Dielsdorf-Nord | Zusammenarbeitsvertrag | HRM | Gemeinsames Betreibungsamt | 0 | 0 | 0 | 0 keine | 0.00 | 0.00 |
| Forst-/Werkbetrieb oberes Wehntal | Zusammenarbeitsvertrag | HRM | Gemeinsamer Forst-/Werkbetrieb | 0 | 0 | 0 | 0 keine | 0.00 | 0.00 |
| Friedhofverband Schöfflisdorf/Oberweningen/Schleinikon | Anschlussv. | HRM | Friedhofverband | 0 | 0 | 0 | 0 keine | 0.00 | 0.00 |

Anhang

Ausgewählte Positionen des Fremdkapitals

| Konto | Bezeichnung | Buchwert 01.01.2020 | Veränderung im Rechnungsjahr | Buchwert 31.12.2020 |
|-------|---|------------------------|---------------------------------|------------------------|
| 2014 | Kurzfristige Finanzverbindlichkeiten | 0.00 | 0.00 | 0.00 |
| | keine | 0.00 | 0.00 | 0.00 |
| 206x | Langfristige Finanzverbindlichkeiten | 0.00 | 0.00 | 0.00 |
| | ... | | | |
| | Fälligkeitsstatistik: | | | |
| | 1 bis 2 Jahre | | | 0.00 |
| | 2 bis 5 Jahre | | | 0.00 |
| | über 5 Jahre | | | 0.00 |
| | Total | | | 0.00 |
| | Gewichteter Durchschnittzinssatz der langfristigen Finanzverbindlichkeiten in % | | | 0.00% |

Anhang

Gewährleistungsspiegel / Eventualverbindlichkeiten

| Name Sitz | Art der Verpflichtung | Datum | Verfallzeit | Verpflichtung Betrag | Eigentümer, wesentl. Miteigentümer | Spezifische zus. Angaben | Zahlungsströme im Rechnungsjahr |
|---|--|-------|-------------|-------------------------|---------------------------------------|--|-------------------------------------|
| BVK, Personalvorsorge des Kantons Zürich | Vorsorgeversicherung für das Gemeindepersonal | | | | | Deckungsgrad per 31.12.2020: 105.2% | ca. 62'000.00 AG und AN-Beiträge |
| Eventualverbindlichkeiten (Bürgschaften, Garantieverpflichtungen, Defizitgarantien etc.) | | | | | | | |
| ... | | | | | | | 0.00 |
| Weitere Verpflichtungen (Altlasten, Konventionalstrafen) | | | | | | | |
| Keine | | | | | | | 0.00 |

Anhang

Leasingverträge

| Firma Sitz | Leasinggut | Anschaffungskosten | Vertragsdauer (Fälligkeiten) | Gesamtbetrag zukünftige Leasingraten |
|--|------------|--------------------|------------------------------|---|
| Finanzierungsleasing | | | | |
| keines | | | | 0.00 |
| Operatives Leasing (sofern der Vertrag nicht innerhalb eines Jahre kündbar ist) | | | | |
| keines | | | | 0.00 |

Anhang

Rückstellungsspiegel

| Kurzfristige Rückstellungen | | Stand | Bildung inkl. | Verwendung | Auflösung | Umbuchung | Stand | Begründung |
|--|-------------------------------------|-------------------|------------------|-------------|--------------------|-------------|------------------|------------|
| | | 01.01.2020 | Erhöhung (+) | (-) | (-) | (+/-) | 31.12.2020 | |
| 2050 | Mehrleistungen des Personals | 24'728.00 | 20'422.00 | 0.00 | -24'728.00 | 0.00 | 20'422.00 | A |
| 2051 | Andere Ansprüche des Personals | 0.00 | 0.00 | 0.00 | 0.00 | 0.00 | 0.00 | |
| 2052 | Prozesse | 0.00 | 0.00 | 0.00 | 0.00 | 0.00 | 0.00 | |
| 2053 | Nicht versicherte Schäden | 0.00 | 0.00 | 0.00 | 0.00 | 0.00 | 0.00 | |
| 2054 | Bürgschaften und Garantieleistungen | 0.00 | 0.00 | 0.00 | 0.00 | 0.00 | 0.00 | |
| 2055 | Übrige betriebliche Tätigkeit | 112'191.25 | 0.00 | 0.00 | -99'150.25 | 0.00 | 13'041.00 | B |
| 2056 | Vorsorgeverpflichtungen | 0.00 | 0.00 | 0.00 | 0.00 | 0.00 | 0.00 | |
| 2057 | Finanzaufwand | 0.00 | 0.00 | 0.00 | 0.00 | 0.00 | 0.00 | |
| 2058 | Investitionsrechnung | 0.00 | 0.00 | 0.00 | 0.00 | 0.00 | 0.00 | |
| 2059 | Übrige Rückstellungen | 0.00 | 0.00 | 0.00 | 0.00 | 0.00 | 0.00 | |
| Total kurzfristige Rückstellungen | | 136'919.25 | 20'422.00 | 0.00 | -123'878.25 | 0.00 | 33'463.00 | |

Begründungen der kurzfristigen Rückstellungen

| | | Konto ER / IR | Buchwert per 31.12.2020 |
|--|---|---------------|----------------------------|
| A | Rückstellungen Mehrleistungen des Personals | 0210.3010.00 | 7'081.00 |
| | Rückstellungen Mehrleistungen des Personals | 0220.3010.00 | 13'341.00 |
| B | Rückstellungen MiGel | 4125.3635.46 | 13'041.00 |
| Total kurzfristige Rückstellungen | | | 33'463.00 |

Anhang

Rückstellungsspiegel

| Langfristige Rückstellungen | | Stand 01.01.2020 | Bildung inkl. Erhöhung (+) | Verwendung (-) | Auflösung (-) | Umbuchung (+/-) | Stand 31.12.2020 | Begründung |
|--|-------------------------------------|---------------------|-------------------------------|-------------------|------------------|--------------------|---------------------|------------|
| 2081 | Ansprüche des Personals | 0.00 | 0.00 | 0.00 | 0.00 | 0.00 | 0.00 | |
| 2082 | Prozesse | 0.00 | 0.00 | 0.00 | 0.00 | 0.00 | 0.00 | |
| 2083 | Nicht versicherte Schäden | 0.00 | 0.00 | 0.00 | 0.00 | 0.00 | 0.00 | |
| 2084 | Bürgschaften und Garantieleistungen | 0.00 | 0.00 | 0.00 | 0.00 | 0.00 | 0.00 | |
| 2085 | Übrige betriebliche Tätigkeit | 0.00 | 0.00 | 0.00 | 0.00 | 0.00 | 0.00 | |
| 2086 | Vorsorgeverpflichtungen | 0.00 | 0.00 | 0.00 | 0.00 | 0.00 | 0.00 | |
| 2087 | Finanzaufwand | 0.00 | 0.00 | 0.00 | 0.00 | 0.00 | 0.00 | |
| 2088 | Investitionsrechnung | 0.00 | 0.00 | 0.00 | 0.00 | 0.00 | 0.00 | |
| 2089 | Übrige Rückstellungen | 0.00 | 0.00 | 0.00 | 0.00 | 0.00 | 0.00 | |
| Total langfristige Rückstellungen | | 0.00 | 0.00 | 0.00 | 0.00 | 0.00 | 0.00 | |

Begründungen der langfristigen Rückstellungen

| | | Konto ER / IR | Buchwert 31.12.2020 |
|--|-------|---------------|------------------------|
| A | keine | | 0.00 |
| Total langfristige Rückstellungen | | | 0.00 |

Anhang**Eigenkapitalnachweis**

| Veränderungen | Stand 01.01.2020 | Umbuchung | Spezialfinanzierungen im Eigenkapital | | Fonds | | Rücklagen | | Vorfinanzierungen | | Finanzpolitische Reserve | | Marktwertreserve | Jahresergebnis | | Stand 31.12.2020 |
|---|----------------------|-------------|--|--------------------|-------------|-------------|-------------|-------------|-------------------|-------------|-----------------------------|-------------|------------------|----------------|------------------|----------------------|
| | | | Einlage | Entnahme | Einlage | Entnahme | Einlage | Entnahme | Einlage | Entnahme | Einlage | Entnahme | Veränderung | Ertragsü. | Aufwandü. | |
| 2900 Spezialfinanzierungen im Eigenkapital | | | | | | | | | | | | | | | | 2'981'383.82 |
| Wasserwerk | 1'774'313.41 | 0.00 | 111'187.53 | 0.00 | | | | | | | | | | | | 1'885'500.94 |
| Abwasserbeseitigung | 881'630.87 | 0.00 | 230'562.55 | -194'143.38 | | | | | | | | | | | | 918'050.04 |
| Abfallwirtschaft | 175'596.44 | 0.00 | 2'236.40 | 0.00 | | | | | | | | | | | | 177'832.84 |
| 2910 Fonds im Eigenkapital | 0.00 | | | | | | | | | | | | | | | 0.00 |
| Ersatzabgaben für Parkplatzbauten | 0.00 | | | | 0.00 | 0.00 | | | | | | | | | | 0.00 |
| Forstreservfonds | 0.00 | | | | 0.00 | 0.00 | | | | | | | | | | 0.00 |
| Wohnraumfonds | 0.00 | | | | 0.00 | 0.00 | | | | | | | | | | 0.00 |
| Liegenschaftsfonds | 0.00 | | | | 0.00 | 0.00 | | | | | | | | | | 0.00 |
| ... | 0.00 | | | | 0.00 | 0.00 | | | | | | | | | | 0.00 |
| 2920 Rücklagen der Globalbudgetbereiche | 0.00 | | | | | | | | | | | | | | | 0.00 |
| Rücklage A | 0.00 | | | | | | 0.00 | 0.00 | | | | | | | | 0.00 |
| ... | 0.00 | | | | | | 0.00 | 0.00 | | | | | | | | 0.00 |
| 2930 Vorfinanzierungen | 0.00 | | | | | | | | | | | | | | | 0.00 |
| Vorfinanzierung A | 0.00 | | | | | | | | 0.00 | 0.00 | | | | | | 0.00 |
| Wasserwerk, Vorfinanzierung A | 0.00 | | | | | | | | 0.00 | 0.00 | | | | | | 0.00 |
| Abwasserbeseitigung, Vorfinanzierung A | 0.00 | | | | | | | | 0.00 | 0.00 | | | | | | 0.00 |
| Abfallwirtschaft, Vorfinanzierung A | 0.00 | | | | | | | | 0.00 | 0.00 | | | | | | 0.00 |
| ... | 0.00 | | | | | | | | 0.00 | 0.00 | | | | | | 0.00 |
| 2940 Finanzpolitische Reserve | 0.00 | | | | | | | | | | 0.00 | 0.00 | | | | 0.00 |
| 2950 Aufwertungsreserve* | 0.00 | | | | | | | | | | | | | | | 0.00 |
| Aufwertungsreserve allgemeiner Haushalt | 0.00 | 0.00 | | | | | | | | | | | | | | 0.00 |
| Aufwertungsreserve Wasserwerk | 0.00 | 0.00 | | | | | | | | | | | | | | 0.00 |
| Aufwertungsreserve Abwasserbeseitigung | 0.00 | 0.00 | | | | | | | | | | | | | | 0.00 |
| Aufwertungsreserve Abfallwirtschaft | 0.00 | 0.00 | | | | | | | | | | | | | | 0.00 |
| ... | 0.00 | 0.00 | | | | | | | | | | | | | | 0.00 |
| 2960 Neubewertungsreserve FV* | 0.00 | 0.00 | | | | | | | | | | | | | | 0.00 |
| 2961 Marktwertreserve auf Finanzinstrumenten | 0.00 | | | | | | | | | | | | 0.00 | | | 0.00 |
| 2990 Jahresergebnis | 234'921.33 | -234'921.33 | | | | | | | | | | | | | -5'157.57 | -5'157.57 |
| 2999 Kumulierte Ergebnisse der Vorjahre | 12'636'754.99 | 234'921.33 | | | | | | | | | | | | | | 12'871'676.32 |
| Total | 15'703'217.04 | 0.00 | 343'986.48 | -194'143.38 | 0.00 | 0.00 | 0.00 | 0.00 | 0.00 | 0.00 | 0.00 | 0.00 | 0.00 | 0.00 | -5'157.57 | 15'847'902.57 |

Anhang

Sonderrechnungen

Art Zweckgebundene Zuwendung
Bezeichnung, Konto Projekt "Schweiz bewegt", 2092.01
Zweck Sportfonds

Erfolgsrechnung 2020

| | | | | Aufwand | Ertrag |
|--|----------------|--|-------|---------|-----------------|
| Ertrag | Zinsertrag | Kapital | 0.00 | | |
| | | Zinssatz % (Verzinsung gemäss Beschluss) | 0.50% | | 0.00 |
| | Übrige Erträge | ... | | | 4'862.60 |
| Aufwand | | ... | | 0.00 | |
| | | ... | | 0.00 | |
| Total Aufwand / Ertrag | | | | 0.00 | 4'862.60 |
| Ertragsüberschuss (+) / Aufwandüberschuss (-) | | | | | 4'862.60 |

Abschluss

| | | Vermögensveränderung |
|---|--|----------------------|
| Vermögen Anfang Rechnungsjahr | | 0.00 |
| Ertragsüberschuss (+) / Aufwandüberschuss (-) | | 4'862.60 |
| Vermögen Ende Rechnungsjahr | | 4'862.60 |

Bilanz per 31.12.2020

| | | Aktiven | Passiven |
|-------------------------------------|--|-----------------|-----------------|
| Kapital | | 0.00 | |
| Guthaben bei Politischer Gemeinde | | 4'862.60 | |
| ... | | 0.00 | |
| Aktivenüberschuss = Vermögen | | | 4'862.60 |
| Total | | 4'862.60 | 4'862.60 |

Anhang

Sonderrechnungen

| | |
|---------------------------|--|
| Art | Zweckgebundene Zuwendung |
| Bezeichnung, Konto | Sport- und Bewegungsnetz Wehntal+, 2092.00 |
| Zweck | Sportfonds |

Erfolgsrechnung 2020

| | | | | Aufwand | Ertrag |
|--|----------------|--|-------|---------|-----------------|
| Ertrag | Zinsertrag | Kapital | 0.00 | | |
| | | Zinssatz % (Verzinsung gemäss Beschluss) | 0.50% | | 0.00 |
| | Übrige Erträge | ... | | | 6'002.31 |
| Aufwand | | ... | | 0.00 | |
| | | ... | | 0.00 | |
| Total Aufwand / Ertrag | | | | 0.00 | 6'002.31 |
| Ertragsüberschuss (+) / Aufwandüberschuss (-) | | | | | 6'002.31 |

Abschluss

| | | Vermögensveränderung |
|---|--|----------------------|
| Vermögen Anfang Rechnungsjahr | | 0.00 |
| Ertragsüberschuss (+) / Aufwandüberschuss (-) | | 6'002.31 |
| Vermögen Ende Rechnungsjahr | | 6'002.31 |

Bilanz per 31.12.2020

| | | Aktiven | Passiven |
|-------------------------------------|--|-----------------|-----------------|
| Kapital | | 0.00 | |
| Guthaben bei Politischer Gemeinde | | 6'002.31 | |
| ... | | 0.00 | |
| Aktivenüberschuss = Vermögen | | | 6'002.31 |
| Total | | 6'002.31 | 6'002.31 |

Anhang

Haushaltsgleichgewicht

Ausgleich des Budgets

Regel: Der Gemeindesteuerfuss wird grundsätzlich so festgesetzt, dass die Erfolgsrechnung des Budgets ausgeglichen ist (§ 92 Abs. 1 GG).

| | | |
|---------------------------------------|---|--------------------|
| Jahresergebnis Erfolgsrechnung | Aufwandüberschuss (-) / Ertragsüberschuss (+) gemäss Budget | -235'200.00 |
| Jahresergebnis Erfolgsrechnung | Aufwandüberschuss (-) / Ertragsüberschuss (+) gemäss Jahresrechnung | -5'157.57 |

Zulässiger Aufwandüberschuss

Regel: Pro Jahr darf ein Aufwandüberschuss in der Höhe der budgetierten Abschreibungen auf dem Verwaltungsvermögen zuzüglich 3% des Steuerertrags budgetiert werden (§ 92 Abs. 2 GG).

Ist das Finanzvermögen grösser als das Fremdkapital [Nettovermögen], darf von Abs. 2 abgewichen und bis zur Höhe der Differenz ein Aufwandüberschuss budgetiert werden (§ 92 Abs. 3 GG).

Falls Einlagen in die Vorfinanzierungen (§ 90 Abs. 3 GG) oder in die Reserve (§ 123 Abs. 2 GG) budgetiert werden, darf im Budget kein Aufwandüberschuss resultieren.

Die Regelung ist für die Jahresrechnung nicht relevant.

Anhang

Haushaltsgleichgewicht

Kennzahlen

Regel: Zur Beurteilung der Veränderung des Eigenkapitals, der Zinsbelastung und der Investitionen werden folgende Kennzahlen ausgewiesen (§ 94 GG).

Eigenkapitalquote

Die Eigenkapitalquote gibt Auskunft über die Kapitalstruktur der Gemeinde. Sie zeigt, zu welchem Anteil die Aktiven selber finanziert sind. Ein höheres Eigenkapital bedeutet mehr Handlungsspielraum der Gemeinde und eine bessere Bonität gegenüber den Kreditgebern.

Richtwerte
> 25 % genügend
< 25 % ungenügend

| 2019 | 2020 | 2021 | 2022 | 2023 | 2024 | 2025 | 2026 | 2027 | 2028 | Ø |
|------|------|------|------|------|------|------|------|------|------|-----|
| 87% | 89% | | | | | | | | | 88% |

Zinsbelastungsquote

Die Zinsbelastungsquote informiert über das Verhältnis der Zinsen zum laufenden Ertrag. Sie zeigt, wie gut die Gemeinde ihre Verpflichtungen gegenüber den Kreditgebern erfüllen kann. Die Tragbarkeitsberechnung erfolgt zu einem durchschnittlichen Zinssatz von 5 %.

Richtwerte
< 5 % genügend
> 5 % ungenügend

| 2019 | 2020 | 2021 | 2022 | 2023 | 2024 | 2025 | 2026 | 2027 | 2028 | Ø |
|------|------|------|------|------|------|------|------|------|------|-----|
| 0% | -3% | | | | | | | | | -2% |

Investitionsanteil

Der Investitionsanteil zeigt das Ausmass der Investitionstätigkeit an. Er gibt an, welcher Anteil der gesamten Ausgaben einer Gemeinde für Investitionen in die Infrastruktur eingesetzt wird.

Richtwerte
> 10 % genügend
< 10 % ungenügend

| 2019 | 2020 | 2021 | 2022 | 2023 | 2024 | 2025 | 2026 | 2027 | 2028 | Ø |
|------|------|------|------|------|------|------|------|------|------|----|
| 6% | 6% | | | | | | | | | 6% |

Anhang

Finanzkennzahlen

| | Rechnung 2020 | Budget 2020 | Rechnung 2019 | Richtwerte |
|--|------------------|----------------|------------------|---|
| Anzahl Einwohner | 1'394 | 1'400 | 1'377 | |
| Steuerfuss | 36% | 36% | 39% | |
| Steuerkraft pro Einwohner (eigene Berechnung) | 2'564 | 2'509 | 2'581 | |
| Selbstfinanzierungsgrad | 419% | 10% | 289% | > 100 % ideal 80 - 100 % gut bis vertretbar 50 - 80 % problematisch < 50 % ungenügend |
| Anteil der Nettoinvestitionen, der aus eigenen Mitteln finanziert werden kann. | | | | |
| Zinsbelastungsanteil | 0% | 0% | 0% | 0 - 4 % gut 4 - 9 % genügend > 9 % schlecht |
| Anteil des laufenden Ertrags, welcher durch den Nettozinsaufwand gebunden ist. | | | | |
| Nettoverschuldungsquotient | -538% | - | -362% | < 100 % gut 100 - 150 % genügend > 150 % schlecht |
| Anteil der direkten Steuern der natürlichen und juristischen Personen, der erforderlich wäre, um die Nettoschuld abzutragen. | | | | |
| Nettoschuld I pro Einwohnerin und Einwohner | -5'408 | - | -5'105 | < 0 Fr. Nettovermögen 1 - 1'000 Fr. geringe Verschuldung 1'001 - 2'500 Fr. mittlere Verschuldung 2'501 - 5'000 Fr. hohe Verschuldung > 5'000 Fr. sehr hohe Verschuldung |
| Verschuldung pro Einwohnerin und Einwohner in Franken. | | | | |

Anhang

Kreditrechtliche Angaben

Verpflichtungskredite

| Kreditbeschluss | | | | | | Rechnung 2020 | | | | | | | | |
|-----------------|-------|--------|--------------|--------------|---|-----------------------|-----------------------|-----------|-----------|-----------------------|-----------------------|-----------------------|------------|-------|
| Datum | Organ | Brutto | Kredit | Konto-Nr. | Bezeichnung | Ausgaben | Einnahmen | Ausgaben | Einnahmen | Ausgaben | Einnahmen | Abweichungen | Abrechnung | Organ |
| | | Netto | Fr. | IR | | kumuliert bis 2019 | kumuliert bis 2019 | | | kumuliert bis 2020 | kumuliert bis 2020 | bewilligter Kredit | Datum | |
| 30.03.2014 | U | B | 2'500'000.00 | 7201.5030.00 | Regenklärbecken | 80'169.70 | 0.00 | 0.00 | 0.00 | 80'169.70 | 0.00 | -2'419'830.30 | | |
| 19.12.2018 | GV | B | 880'000.00 | 6150.5010.12 | Bergstrasse Ausbau, neues Projekt | 48'128.15 | | 17'027.80 | | 65'155.95 | 0.00 | -814'844.05 | | |
| 19.10.2020 | GR | B | 230'000.00 | 7101.5030.12 | Bergstrasse Ausbau, neues Projekt Anteil Wasserleitung | 0.00 | 0.00 | 783.50 | 0.00 | 783.50 | 0.00 | -229'216.50 | | |
| 19.10.2020 | GR | B | 120'000.00 | 7201.5030.12 | Bergstrasse Ausbau, neues Projekt Anteil Abwasser | 0.00 | 0.00 | 0.00 | 0.00 | 0.00 | 0.00 | -120'000.00 | | |
| | | | | | | | | | | | | | | |
| | | | | | | | | | | | | | | |

Anhang

Gebundene Ausgabenbeschlüsse

| Kreditbeschluss | | | | | | | Rechnung 2020 | | | | | | |
|-----------------|--------------|------------|----------------------|-------------------------------------|-----------------------------|------------------------------|---------------|-----------|-----------------------------|------------------------------|-------------------------------|------------------|-------|
| Datum | Brutto Netto | Kredit Fr. | Konto ER Konto IR | Bezeichnung | Ausgaben kumuliert bis 2019 | Einnahmen kumuliert bis 2019 | Ausgaben | Einnahmen | Ausgaben kumuliert bis 2020 | Einnahmen kumuliert bis 2020 | Abweichung bewilligter Kredit | Abrechnung Datum | Organ |
| 03.10.2018 | B | 87'000.00 | 6150.5010.11 | Im Hinterdorf, Sanierung Strasse | 75'042.50 | 0.00 | 0.00 | 0.00 | 75'042.50 | 0.00 | 11'957.50 | 09.03.2020 | GR |
| 03.10.2018 | B | 90'000.00 | 7101.5030.08 | Im Hinterdorf, Ersatz Wasserleitung | 66'073.70 | 0.00 | 0.00 | 0.00 | 66'073.70 | 0.00 | 23'926.30 | 09.03.2020 | GR |
| 29.06.2020 | B | 658'000.00 | 6150.5010.13 | Schulstrasse, Sanierung Deckbelag | 13'532.80 | 0.00 | 157'553.65 | 0.00 | 171'086.45 | 0.00 | 486'913.55 | | |

Ausweis der vom Gemeindevorstand als gebunden erklärten Ausgaben über dessen Kompetenzlimite gemäss Gemeindeordnung.

Jahresrechnung - Details zum Finanzbericht

Erfolgsrechnung

Erläuterungen zur Erfolgsrechnung

0

Allgemeine Verwaltung

In der allgemeinen Verwaltung spürt man die Auswirkungen von Covid 19 bereits im 2020. So konnten diverse Anlässe und Weiterbildungen nicht durchgeführt werden, was im tieferen Aufwand ersichtlich ist. Die grösste Abweichung besteht im Konto 0220.3130.00. Diese Kosten sind für einen Springereinsatz entstanden. Beim Ersatz der Hardware mussten die Geräte nicht gekauft werden, sie werden gemietet und diese Kosten sind im Vertrag mit den Nutzungskosten enthalten.

1

Öffentliche Ordnung + Sicherheit, Verteidigung

In dieser Funktion fallen vor allem die tieferen Beiträge an Zweckverbände auf. Die Beiträge an die KESB (- 16'600.00) und an den FW ZV (-36'000.00) tragen zum positiveren Ergebnis bei. Dafür sind beim Schiessplatzverband Kosten von rund Fr. 5'200.00 angefallen, welche nicht im Budget waren.

3

Kultur, Sport und Freizeit

Auch im Bereich Kultur, Sport und Freizeit konnten diverse Anlässe nicht durchgeführt werden. Dies ist im Aufwand wie auch im Ertrag deutlich zu sehen. In der Kostenstelle 3120 (Denkmalpflege) musste das Inventar über die schutzwürdigen Bauten verbucht werden. Diese Kosten waren in der Investitionsrechnung budgetiert. Da jedoch die Aktivierungsgrenze von Fr. 10'000.00 nicht erreicht wurde, durften diese Kosten nicht über die IR abgerechnet werden.

4

Gesundheit

Im Bereich Gesundheit sind die Kosten gegenüber dem Budget, wie auch gegenüber dem Vorjahr, einiges tiefer ausgefallen. Es ist auch ein Trend weg vom Pflegeheim, hin zur Spitex zu erkennen. Ob sich dieser Trend fortsetzt, wird sich bei der Erstellung des Budgets 2022 zeigen.

5

Soziale Sicherheit

Die Kosten für die soziale Sicherheit fallen erneut tiefer aus. Bei den Zusatzleistungen zur IV sind zwar die Kosten rund Fr. 36'000.00 über dem Budget, in allen anderen Kostenstellen sind jedoch die Aufwände einiges tiefer als budgetiert. In diesem Bereich werden sich die Auswirkungen von Covid 19 jedoch sicher in den nächsten Jahren zeigen.

6

Verkehr und Nachrichtenübermittlung

Bei den Gemeindestrassen sind bei den Dienstleistungen Dritter Kosten von Fr. 9'000.00 für das Absaugen der Schlammsammler angefallen, welche im Budget nicht eingestellt waren. Dafür sind die Kosten an den Werkbetrieb fast Fr. 20'000.00 tiefer ausgefallen. Die übrigen Kostenstellen schliessen praktisch auf den budgetierten Werten ab. Da der Gemeinderat beschlossen hat, die SBB-Tageskarten nicht mehr anzubieten, weichen die Ausgaben und Einnahmen in der Kostenstelle 6290 um gut die Hälfte vom Budget ab.

7

Umweltschutz und Raumordnung

Im Wasserwerk fallen die hohen Abschreibungen auf. Diese wurden, wie bereits im letzten Jahr, bei der Budgetierung falsch berechnet. Trotz diesen Mehrausgaben von Fr. 81'000.00 konnten Fr. 30'000.00 mehr in die Spezialfinanzierungen eingelegt werden. Dies vor allem, da diverse Arbeiten noch nicht ausgeführt werden konnten. Bei der Abwasserbeseitigung konnte ebenfalls eine höhere Einlage getätigt werden, dies auch aufgrund von nicht ausgeführten Arbeiten. Im Gegenzug ist jedoch der Beitrag an die ARA etwas höher ausgefallen, was zu einer höheren Entnahme aus den Spezialfinanzierungen geführt hat. In der Kostenstelle 7900 mussten ebenfalls Arbeiten verschoben werden, was zu Minderkosten von rund Fr. 20'000.00 geführt hat.

8

Volkswirtschaft

In der Kostenstelle 8120 wurden die Kosten für die Sanierung einer Flurstrasse verbucht. Diese Kosten waren bei den Gemeindestrassen budgetiert. Der Kostenanteil an den Forstbetrieb sind um rund Fr. 35'000.00 tiefer ausgefallen. Hier konnten ebenfalls viele Arbeiten nicht ausgeführt werden.

9

Finanzen und Steuern

Die Erträge bei den allgemeinen Steuern liegen rund Fr. 74'000.00 unter dem Budget. Zwar wurden bei den Steuern des Rechnungsjahres 2020 ca. Fr. 20'000.00 mehr eingenommen, aber bei den Steuern aus den Vorjahren sind die Zahlen zum Teil massiv gesunken. Bei den Grundsteuern weichen die Einnahmen um Fr. 13'000.00 vom Budget ab. Die restlichen Kostenstellen zeigen nur minime Abweichungen.

Erfolgsrechnung

| Hauptaufgabenbereiche (Funktionale Gliederung) | Rechnung 2020 | | Aufwand | Budget 2020 | | Rechnung 2019 | |
|--|---------------------|---------------------|---------------------|---------------------|---------------------|---------------------|--|
| | Aufwand | Ertrag | | Ertrag | Aufwand | Ertrag | |
| 0 Allgemeine Verwaltung | 1'144'874.49 | 403'661.85 | 1'121'700.00 | 391'100.00 | 1'067'509.84 | 425'297.40 | |
| 1 Öffentliche Ordnung und Sicherheit | 271'187.70 | 55'967.45 | 326'500.00 | 42'500.00 | 267'903.31 | 43'053.60 | |
| 3 Kultur, Sport und Freizeit | 79'971.95 | 23'481.00 | 96'600.00 | 36'500.00 | 101'036.45 | 43'309.85 | |
| 4 Gesundheit | 330'967.25 | 3'266.65 | 378'900.00 | | 385'741.35 | 23'283.35 | |
| 5 Soziale Sicherheit | 809'759.80 | 407'533.15 | 970'000.00 | 439'800.00 | 1'012'942.04 | 543'926.25 | |
| 6 Verkehr und Nachrichtenübermittlung | 447'862.05 | 35'806.00 | 462'100.00 | 34'800.00 | 497'775.50 | 48'462.70 | |
| 7 Umweltschutz und Raumordnung | 1'093'344.80 | 1'022'858.05 | 1'054'700.00 | 958'400.00 | 1'045'760.99 | 959'309.89 | |
| 8 Volkswirtschaft | 71'848.25 | 178'323.30 | 92'900.00 | 167'100.00 | 88'048.55 | 136'339.60 | |
| 9 Finanzen und Steuern | 751'087.84 | 2'864'849.11 | 743'800.00 | 2'941'800.00 | 753'510.98 | 3'232'167.70 | |
| Total Aufwand / Ertrag | 5'000'904.13 | 4'995'746.56 | 5'247'200.00 | 5'012'000.00 | 5'220'229.01 | 5'455'150.34 | |
| Ertragsüberschuss / Aufwandüberschuss | 0.00 | 5'157.57 | 0.00 | 235'200.00 | 234'921.33 | 0.00 | |
| Total | 5'000'904.13 | 5'000'904.13 | 5'247'200.00 | 5'247'200.00 | 5'455'150.34 | 5'455'150.34 | |

Erfolgsrechnung

| Einzelkonten nach Funktionen | | Rechnung 2020 | | Budget 2020 | | Rechnung 2019 | |
|------------------------------|---|---------------------|---------------------|---------------------|---------------------|---------------------|---------------------|
| | | Aufwand | Ertrag | Aufwand | Ertrag | Aufwand | Ertrag |
| E | ER Total Aufwand / Ertrag | 5'000'904.13 | 4'995'746.56 | 5'247'200.00 | 5'012'000.00 | 5'220'229.01 | 5'455'150.34 |
| | Nettoergebnis | | 5'157.57 | | 235'200.00 | 234'921.33 | |
| 0 | ALLGEMEINE VERWALTUNG | 1'144'874.49 | 403'661.85 | 1'121'700.00 | 391'100.00 | 1'067'509.84 | 425'297.40 |
| | Nettoergebnis | | 741'212.64 | | 730'600.00 | | 642'212.44 |
| 01 | Legislative und Exekutive | 135'006.95 | 5'122.40 | 140'700.00 | 2'100.00 | 139'451.30 | 5'532.10 |
| | Nettoergebnis | | 129'884.55 | | 138'600.00 | | 133'919.20 |
| 0110 | Legislative | 37'579.60 | 5'122.40 | 40'900.00 | 2'100.00 | 45'157.60 | 5'532.10 |
| 0110 | Legislative | 37'579.60 | 5'122.40 | 40'900.00 | 2'100.00 | 45'157.60 | 5'532.10 |
| 3000.01 | Entschädigungen Behörden und Kommissionen | 13'038.15 | | 10'900.00 | | 13'029.40 | |
| 3000.02 | Tag- und Sitzungsgelder | 6'519.75 | | 8'200.00 | | 11'197.20 | |
| 3050.00 | AG-Beiträge AHV, IV, EO, ALV, VK | 912.90 | | 300.00 | | 1'199.00 | |
| 3053.00 | AG-Beiträge an Unfall- und Personal-Haftpflichtversicherungen | 81.50 | | | | 44.65 | |
| 3054.00 | AG-Beiträge an Familienausgleichskasse | 170.10 | | 100.00 | | 228.70 | |
| 3055.00 | AG-Beiträge an Krankentaggeldversicherungen | | | | | 22.10 | |
| 3090.00 | Aus- und Weiterbildung Behördenmitglieder und Personal | | | 500.00 | | | |
| 3102.00 | Drucksachen, Publikationen | 3'894.05 | | 6'200.00 | | 3'454.90 | |
| 3130.00 | Dienstleistungen Dritter | 2'474.90 | | 3'000.00 | | 3'145.60 | |
| 3130.03 | Dienstleistungen Dritter | | | 400.00 | | 281.60 | |
| 3132.04 | Externe Rechnungsprüfung | 10'452.45 | | 11'200.00 | | 12'302.45 | |
| 3170.00 | Reisekosten und Spesen | 35.80 | | 100.00 | | 252.00 | |
| 4260.00 | Rückerstattungen und Kostenbeteiligungen Dritter | | 5'122.40 | | 2'100.00 | | 5'532.10 |
| 0120 | Exekutive | 97'427.35 | | 99'800.00 | | 94'293.70 | |
| 0120 | Exekutive | 97'427.35 | | 99'800.00 | | 94'293.70 | |
| 3000.01 | Entschädigungen Behörden und Kommissionen | 43'385.95 | | 43'300.00 | | 43'342.90 | |
| 3000.02 | Tag- und Sitzungsgelder | 20'395.70 | | 25'000.00 | | 24'435.00 | |
| 3050.00 | AG-Beiträge AHV, IV, EO, ALV, VK | 2'539.60 | | 4'400.00 | | 2'757.95 | |
| 3052.00 | AG-Beiträge an Pensionskassen | 376.30 | | 600.00 | | 668.95 | |
| 3053.00 | AG-Beiträge an Unfall- und Personal-Haftpflichtversicherungen | 292.15 | | | | | |

Erfolgsrechnung

| Einzelkonten nach Funktionen | | Rechnung 2020 | | Budget 2020 | | Rechnung 2019 | |
|------------------------------|---|---------------------|-------------------|-------------------|-------------------|-------------------|-------------------|
| | | Aufwand | Ertrag | Aufwand | Ertrag | Aufwand | Ertrag |
| 3054.00 | AG-Beiträge an Familienausgleichskasse | 503.50 | | 800.00 | | 567.45 | |
| 3055.00 | AG-Beiträge an Krankentaggeldversicherungen | | | | | 36.95 | |
| 3090.00 | Aus- und Weiterbildung Behördenmitglieder und Personal | | | 500.00 | | 538.10 | |
| 3102.00 | Drucksachen, Publikationen | | | 500.00 | | 60.00 | |
| 3130.00 | Dienstleistungen Dritter | 400.00 | | | | | |
| 3130.02 | Mitglieder- und Verbandsbeiträge | 2'860.80 | | 2'800.00 | | 2'940.80 | |
| 3130.03 | Dienstleistungen Dritter | 1'082.55 | | 7'700.00 | | 5'450.30 | |
| 3132.00 | Honorare externe Berater, Gutachter, Fachexperten usw. | 20'424.10 | | 8'500.00 | | 7'442.35 | |
| 3134.00 | Sachversicherungsprämien | 1'631.50 | | 1'700.00 | | 1'631.50 | |
| 3170.00 | Reisekosten und Spesen | 3'535.20 | | 4'000.00 | | 4'421.45 | |
| 02 | Allgemeine Dienste | 1'009'867.54 | 398'539.45 | 981'000.00 | 389'000.00 | 928'058.54 | 419'765.30 |
| | Nettoergebnis | | 611'328.09 | | 592'000.00 | | 508'293.24 |
| 0210 | Abteilung Finanzen und Steuern | 302'588.72 | 288'372.25 | 318'600.00 | 273'600.00 | 311'443.69 | 284'810.05 |
| 0210 | Abteilung Finanzen und Steuern | 302'588.72 | 288'372.25 | 318'600.00 | 273'600.00 | 311'443.69 | 284'810.05 |
| 3000.01 | Entschädigungen Behörden und Kommissionen | 2'133.75 | | 2'200.00 | | 2'131.60 | |
| 3000.02 | Tag- und Sitzungsgelder | 429.50 | | 1'100.00 | | 1'540.10 | |
| 3010.00 | Löhne Verwaltungs-/Betriebspersonal | 228'902.25 | | 234'900.00 | | 230'783.85 | |
| 3010.09 | Erstattung von Lohn des Verwaltungs- und Betriebspersonals | | | | | -3'118.75 | |
| 3050.00 | AG-Beiträge AHV, IV, EO, ALV, VK | 15'176.35 | | 15'500.00 | | 14'400.00 | |
| 3052.00 | AG-Beiträge an Pensionskassen | 19'148.80 | | 18'700.00 | | 18'481.90 | |
| 3053.00 | AG-Beiträge an Unfall- und Personal-Haftpflichtversicherungen | 4'276.75 | | 4'400.00 | | 4'625.55 | |
| 3054.00 | AG-Beiträge an Familienausgleichskasse | 2'819.30 | | 2'900.00 | | 2'740.00 | |
| 3055.00 | AG-Beiträge an Krankentaggeldversicherungen | 2'474.75 | | 2'200.00 | | 1'931.35 | |
| 3090.00 | Aus- und Weiterbildung Behördenmitglieder und Personal | 1'390.00 | | 4'200.00 | | 2'750.00 | |
| 3100.00 | Büromaterial | | | 500.00 | | 15.80 | |
| 3102.00 | Drucksachen, Publikationen | 90.10 | | 200.00 | | 84.20 | |
| 3103.00 | Fachliteratur, Zeitschriften | 140.00 | | 600.00 | | 200.00 | |
| 3110.00 | Anschaffung Büromöbel und -geräte | | | | | 2'759.85 | |

Erfolgsrechnung

| Einzelkonten nach Funktionen | Rechnung 2020 | | Budget 2020 | | Rechnung 2019 | |
|------------------------------|--|------------------|-------------------|------------------|-------------------|------------------|
| | Aufwand | Ertrag | Aufwand | Ertrag | Aufwand | Ertrag |
| 3113.00 | | | 500.00 | | | |
| 3118.00 | | | 3'700.00 | | 6'946.65 | |
| 3120.01 | | | | | 1.18 | |
| 3130.01 | 1'198.67 | | 1'500.00 | | 1'443.21 | |
| 3130.02 | 560.00 | | 600.00 | | 560.00 | |
| 3130.05 | 4'621.95 | | 4'000.00 | | 5'597.50 | |
| 3134.00 | 6'097.40 | | 6'300.00 | | 6'124.30 | |
| 3158.00 | 816.95 | | 1'300.00 | | 1'142.95 | |
| 3170.00 | 160.50 | | 300.00 | | 320.60 | |
| 3181.00 | | | | | .65 | |
| 3181.01 | 975.45 | | | | 488.30 | |
| 3199.00 | 535.00 | | | | 210.00 | |
| 3611.00 | 3'960.25 | | 6'100.00 | | 2'661.40 | |
| 3612.00 | 6'681.00 | | 6'900.00 | | 6'621.50 | |
| 4210.00 | | 781.00 | | 500.00 | | 438.50 |
| 4260.00 | | 1'178.35 | | | | |
| 4260.01 | | 4'206.95 | | 3'000.00 | | 5'335.35 |
| 4611.00 | | 52'254.00 | | 52'500.00 | | 47'455.00 |
| 4612.00 | | 138'851.15 | | 131'700.00 | | 138'659.65 |
| 4612.01 | | 90'300.80 | | 85'100.00 | | 92'121.55 |
| 4612.02 | | 800.00 | | 800.00 | | 800.00 |
| 0220 | Allgemeine Dienste, übrige | 45'072.30 | 496'900.00 | 54'500.00 | 435'487.45 | 73'049.55 |
| 0220 | Allgemeine Dienste, übrige | 45'072.30 | 496'900.00 | 54'500.00 | 435'487.45 | 73'049.55 |
| 3010.00 | Löhne Verwaltungs-/Betriebspersonal | 182'738.55 | 171'800.00 | | 175'341.55 | |
| 3010.09 | Erstattung von Lohn des Verwaltungs- und Betriebspersonals | -20'663.00 | | | -294.40 | |
| 3050.00 | AG-Beiträge AHV, IV, EO, ALV, VK | 11'509.85 | 11'200.00 | | 10'611.80 | |
| 3052.00 | AG-Beiträge an Pensionskassen | 12'694.10 | 11'700.00 | | 11'727.45 | |

Erfolgsrechnung

| Einzelkonten nach Funktionen | Rechnung 2020 | | Budget 2020 | | Rechnung 2019 | |
|---|---------------|-----------|-------------|-----------|---------------|-----------|
| | Aufwand | Ertrag | Aufwand | Ertrag | Aufwand | Ertrag |
| 3053.00 AG-Beiträge an Unfall- und Personal-Haftpflichtversicherungen | 2'859.30 | | 3'200.00 | | 3'048.75 | |
| 3054.00 AG-Beiträge an Familienausgleichskasse | 2'138.65 | | 2'100.00 | | 2'019.00 | |
| 3055.00 AG-Beiträge an Krankentaggeldversicherungen | 1'673.50 | | 1'600.00 | | 1'520.20 | |
| 3090.00 Aus- und Weiterbildung Behördenmitglieder und Personal | 3'259.30 | | 6'400.00 | | 4'322.60 | |
| 3091.00 Personalwerbung | | | 200.00 | | | |
| 3099.00 Übriger Personalaufwand | 1'558.80 | | 5'600.00 | | 5'950.15 | |
| 3100.00 Büromaterial | 1'715.80 | | 3'000.00 | | 3'498.65 | |
| 3101.00 Betriebs-, Verbrauchsmaterial | 7.80 | | | | | |
| 3102.00 Drucksachen, Publikationen | 532.80 | | 800.00 | | 565.90 | |
| 3103.00 Fachliteratur, Zeitschriften | 406.75 | | 1'000.00 | | 189.80 | |
| 3110.00 Anschaffung Büromöbel und -geräte | | | 100.00 | | 1'655.95 | |
| 3113.00 Anschaffung Hardware | 438.35 | | 7'900.00 | | 912.40 | |
| 3118.00 Anschaffung immaterielle Anlagen | | | 20'500.00 | | | |
| 3130.00 Dienstleistungen Dritter | 118'473.25 | | 400.00 | | 49.90 | |
| 3130.01 Allgemeine Verwaltungskosten | 21'946.47 | | 25'200.00 | | 25'591.65 | |
| 3130.02 Mitglieder- und Verbandsbeiträge | 1'900.00 | | 2'100.00 | | 2'200.00 | |
| 3132.00 Honorare externe Berater, Gutachter, Fachexperten usw. | 52'758.60 | | 79'500.00 | | 80'224.40 | |
| 3132.05 Honorare Archivarbeiten | 24'373.40 | | 20'000.00 | | 4'780.15 | |
| 3133.00 Informatik-Nutzungsaufwand | 52'044.85 | | 52'700.00 | | 40'963.95 | |
| 3133.02 Homepage, Gemeindeauftritt | 6'267.75 | | 4'600.00 | | 6'175.10 | |
| 3150.00 Unterhalt der Büromöbel und -geräte | 5'665.85 | | 4'500.00 | | 4'303.60 | |
| 3158.00 Unterhalt immaterielle Anlagen | 47'586.25 | | 58'800.00 | | 48'299.25 | |
| 3170.00 Reisekosten und Spesen | 878.10 | | 1'400.00 | | 1'284.70 | |
| 3192.00 Abgeltung von Rechten | 544.95 | | 600.00 | | 544.95 | |
| 4210.00 Gebühren für Amtshandlungen | | 50.00 | | | | 25.00 |
| 4210.01 Baubewilligungsgebühren | | 31'320.10 | | 40'000.00 | | 56'727.70 |
| 4240.00 Benützungsgebühren und Dienstleistungen | | 2'218.90 | | 3'500.00 | | 4'256.20 |
| 4250.00 Verkäufe | | | | | | 15.00 |
| 4260.00 Rückerstattungen und Kostenbeteiligungen Dritter | | 1'483.30 | | 1'000.00 | | 2'025.65 |

Erfolgsrechnung

| Einzelkonten nach Funktionen | | Rechnung 2020 | | Budget 2020 | | Rechnung 2019 | |
|------------------------------|---|-------------------|------------------|-------------------|------------------|-------------------|------------------|
| | | Aufwand | Ertrag | Aufwand | Ertrag | Aufwand | Ertrag |
| 4612.00 | Entschädigungen von Gemeinden und Zweckverbänden | | 4'000.00 | | 4'000.00 | | 4'000.00 |
| 4930.00 | Interne Verrechnung von Betriebs- und Verwaltungskosten | | 6'000.00 | | 6'000.00 | | 6'000.00 |
| 0290 | Verwaltungsliegenschaften, übriges | 173'968.80 | 65'094.90 | 165'500.00 | 60'900.00 | 181'127.40 | 61'905.70 |
| 0290 | Verwaltungsliegenschaften, übriges | 173'968.80 | 65'094.90 | 165'500.00 | 60'900.00 | 181'127.40 | 61'905.70 |
| 3000.01 | Entschädigungen Behörden und Kommissionen | 3'251.40 | | 3'300.00 | | 3'248.20 | |
| 3000.02 | Tag- und Sitzungsgelder | 687.20 | | 500.00 | | 1'179.75 | |
| 3010.01 | Lohn Abwart | 9'305.45 | | 10'100.00 | | 10'046.05 | |
| 3050.00 | AG-Beiträge AHV, IV, EO, ALV, VK | 797.80 | | 900.00 | | 913.25 | |
| 3053.00 | AG-Beiträge an Unfall- und Personal-Haftpflichtversicherungen | 174.95 | | 200.00 | | 161.05 | |
| 3054.00 | AG-Beiträge an Familienausgleichskasse | 148.35 | | 200.00 | | 174.10 | |
| 3055.00 | AG-Beiträge an Krankentaggeldversicherungen | 63.25 | | 100.00 | | 58.60 | |
| 3101.00 | Betriebs-, Verbrauchsmaterial | 1'394.25 | | 2'000.00 | | 2'805.30 | |
| 3106.00 | Medizinisches Material | 387.85 | | | | | |
| 3111.00 | Anschaffung Apparate, Maschinen, Geräte, Fahrzeuge, Werkzeuge | | | | | 748.15 | |
| 3120.00 | Ver- und Entsorgung Liegenschaften VV | 16'298.20 | | 13'800.00 | | 7'282.20 | |
| 3130.00 | Dienstleistungen Dritter | 19'494.00 | | 13'800.00 | | 33'979.25 | |
| 3133.00 | Informatik-Nutzungsaufwand | 633.20 | | 700.00 | | 633.20 | |
| 3134.00 | Sachversicherungsprämien | 7'572.05 | | 6'800.00 | | 6'313.70 | |
| 3144.00 | Unterhalt Hochbauten, Gebäude | 10'246.35 | | 9'000.00 | | 4'857.85 | |
| 3151.00 | Unterhalt Apparate, Maschinen, Geräte, Fahrzeuge, Werkzeuge | 737.50 | | 1'000.00 | | 2'927.75 | |
| 3170.00 | Reisekosten und Spesen | | | 300.00 | | | |
| 3300.40 | Planmässige Abschreibungen Hochbauten VV | 102'777.00 | | 102'800.00 | | 102'775.00 | |
| 3301.70 | Ausserplanmässige Abschreibungen Anlagen im Bau VV | | | | | 3'024.00 | |
| 4260.00 | Rückerstattungen und Kostenbeteiligungen Dritter | | 4'894.90 | | 700.00 | | 3'018.20 |
| 4260.02 | Übrige Rückerstattungen Dritter | | 6'000.00 | | 6'000.00 | | 6'000.00 |
| 4470.00 | Pacht- und Mietzinse Liegenschaften VV | | 54'200.00 | | 54'200.00 | | 52'887.50 |

Erfolgsrechnung

| Einzelkonten nach Funktionen | | Rechnung 2020 | | Budget 2020 | | Rechnung 2019 | |
|------------------------------|---|-------------------|-------------------|-------------------|-------------------|-------------------|-------------------|
| | | Aufwand | Ertrag | Aufwand | Ertrag | Aufwand | Ertrag |
| 1 | ÖFFENTLICHE ORDNUNG + SICHERHEIT, VERTEIDIGUNG | 271'187.70 | 55'967.45 | 326'500.00 | 42'500.00 | 267'903.31 | 43'053.60 |
| | Nettoergebnis | | 215'220.25 | | 284'000.00 | | 224'849.71 |
| 11 | Öffentliche Sicherheit | 19'313.90 | 13'630.00 | 19'200.00 | 11'500.00 | 19'165.25 | 11'210.00 |
| | Nettoergebnis | | 5'683.90 | | 7'700.00 | | 7'955.25 |
| 1110 | Polizei | 18'273.90 | 10'550.00 | 19'200.00 | 9'500.00 | 18'751.40 | 8'220.00 |
| 1110 | Polizei | 18'273.90 | 10'550.00 | 19'200.00 | 9'500.00 | 18'751.40 | 8'220.00 |
| 3000.01 | Entschädigungen Behörden und Kommissionen | 1'016.05 | | 1'100.00 | | 1'015.10 | |
| 3000.02 | Tag- und Sitzungsgelder | 300.65 | | 500.00 | | 343.20 | |
| 3050.00 | AG-Beiträge AHV, IV, EO, ALV, VK | 85.00 | | 100.00 | | 85.65 | |
| 3053.00 | AG-Beiträge an Unfall- und Personal-Haftpflichtversicherungen | 6.00 | | | | | |
| 3054.00 | AG-Beiträge an Familienausgleichskasse | 15.80 | | | | 16.30 | |
| 3130.00 | Dienstleistungen Dritter | 3'080.40 | | 3'500.00 | | 3'521.15 | |
| 3611.00 | Entschädigungen an Kantone und Konkordate | 13'770.00 | | 14'000.00 | | 13'770.00 | |
| 4210.00 | Gebühren für Amtshandlungen | | 1'400.00 | | 1'500.00 | | 1'270.00 |
| 4240.01 | Parkplatzgebühren, Parkuhren | | 9'150.00 | | 8'000.00 | | 6'950.00 |
| 1120 | Verkehrssicherheit | 1'040.00 | 3'080.00 | | 2'000.00 | 413.85 | 2'990.00 |
| 1120 | Verkehrssicherheit | 1'040.00 | 3'080.00 | | 2'000.00 | 413.85 | 2'990.00 |
| 3100.00 | Büromaterial | | | | | 333.85 | |
| 3161.00 | Mieten, Benützungskosten Mobilien | 200.00 | | | | | |
| 3181.00 | Tatsächliche Forderungsverluste | 840.00 | | | | 80.00 | |
| 4240.01 | Parkplatzgebühren, Parkuhren | | | | | | 50.00 |
| 4270.00 | Bussen | | 3'080.00 | | 2'000.00 | | 2'940.00 |
| 12 | Rechtssprechung | 10'626.15 | 2'699.35 | 13'100.00 | 3'800.00 | 12'449.45 | 3'610.20 |
| | Nettoergebnis | | 7'926.80 | | 9'300.00 | | 8'839.25 |

Erfolgsrechnung

| Einzelkonten nach Funktionen | | Rechnung 2020 | | Budget 2020 | | Rechnung 2019 | |
|------------------------------|---|------------------|------------------|-------------------|------------------|------------------|------------------|
| | | Aufwand | Ertrag | Aufwand | Ertrag | Aufwand | Ertrag |
| 1200 | Rechtssprechung | 10'626.15 | 2'699.35 | 13'100.00 | 3'800.00 | 12'449.45 | 3'610.20 |
| 1200 | Rechtssprechung | 10'626.15 | 2'699.35 | 13'100.00 | 3'800.00 | 12'449.45 | 3'610.20 |
| 3010.00 | Löhne Verwaltungs-/Betriebspersonal | 7'824.80 | | 10'000.00 | | 8'695.45 | |
| 3050.00 | AG-Beiträge AHV, IV, EO, ALV, VK | 505.40 | | 700.00 | | 548.45 | |
| 3053.00 | AG-Beiträge an Unfall- und Personal-Haftpflichtversicherungen | 35.85 | | 100.00 | | 18.45 | |
| 3054.00 | AG-Beiträge an Familienausgleichskasse | 93.90 | | 200.00 | | 104.35 | |
| 3130.02 | Mitglieder- und Verbandsbeiträge | 240.00 | | 300.00 | | 240.00 | |
| 3170.00 | Reisekosten und Spesen | 1'926.20 | | 1'800.00 | | 2'842.75 | |
| 4210.00 | Gebühren für Amtshandlungen | | 1'410.00 | | 2'300.00 | | 985.00 |
| 4260.00 | Rückerstattungen und Kostenbeteiligungen Dritter | | 1'289.35 | | 1'500.00 | | 2'625.20 |
| 14 | Allgemeines Rechtswesen | 87'727.05 | 19'414.60 | 106'400.00 | 22'000.00 | 93'691.01 | 21'688.50 |
| | Nettoergebnis | | 68'312.45 | | 84'400.00 | | 72'002.51 |
| 1400 | Allgemeines Rechtswesen | 87'727.05 | 19'414.60 | 106'400.00 | 22'000.00 | 93'691.01 | 21'688.50 |
| 1400 | Allgemeines Rechtswesen | 87'727.05 | 19'414.60 | 106'400.00 | 22'000.00 | 93'691.01 | 21'688.50 |
| 3010.00 | Löhne Verwaltungs-/Betriebspersonal | 18'541.65 | | 17'000.00 | | 16'858.15 | |
| 3050.00 | AG-Beiträge AHV, IV, EO, ALV, VK | 1'197.65 | | 1'100.00 | | 1'063.20 | |
| 3052.00 | AG-Beiträge an Pensionskassen | 3'187.05 | | | | 3'599.35 | |
| 3053.00 | AG-Beiträge an Unfall- und Personal-Haftpflichtversicherungen | 340.90 | | 400.00 | | 311.70 | |
| 3054.00 | AG-Beiträge an Familienausgleichskasse | 222.50 | | 200.00 | | 202.20 | |
| 3055.00 | AG-Beiträge an Krankentaggeldversicherungen | 171.65 | | 200.00 | | 138.60 | |
| 3110.00 | Anschaffung Büromöbel und -geräte | 346.80 | | | | | |
| 3130.00 | Dienstleistungen Dritter | 8'812.55 | | 10'000.00 | | 7'950.90 | |
| 3130.01 | Allgemeine Verwaltungskosten | 836.00 | | 2'000.00 | | 494.00 | |
| 3130.02 | Mitglieder- und Verbandsbeiträge | 100.00 | | 100.00 | | 100.00 | |
| 3132.00 | Honorare externe Berater, Gutachter, Fachexperten usw. | 4'200.00 | | 8'500.00 | | 10'580.00 | |

Erfolgsrechnung

| Einzelkonten nach Funktionen | | Rechnung 2020 | | Budget 2020 | | Rechnung 2019 | |
|------------------------------|--|-------------------|-------------------|-------------------|-------------------|-------------------|-------------------|
| | | Aufwand | Ertrag | Aufwand | Ertrag | Aufwand | Ertrag |
| 3181.00 | Tatsächliche Forderungsverluste | | | | | 30.00 | |
| 3601.00 | Ertragsanteile an Kantone und Konkordate | 7'077.55 | | 8'000.00 | | 5'894.80 | |
| 3612.01 | Entschädigung an regionales Zivilstandsamt | 4'253.50 | | 5'000.00 | | 5'489.15 | |
| 3612.02 | Entschädigung an regionales Betreibungsamt | 1'145.95 | | | | | |
| 3612.03 | Entschädigung an Kindes- und Erwachsenenschutzbehörde KESB | 36'037.30 | | 52'600.00 | | | |
| 3632.00 | Beiträge an Gemeinden und Gemeindezweckverbände | | | | | 39'722.96 | |
| 3660.20 | Planmässige Abschreibungen Investitionsbeiträge an Gemeinden und Zweckverbände | 1'256.00 | | 1'300.00 | | 1'256.00 | |
| 4120.00 | Konzessionen | | 300.00 | | | | |
| 4210.00 | Gebühren für Amtshandlungen | | 15'741.50 | | 18'000.00 | | 14'476.70 |
| 4210.02 | Übrige Gebühren für Amtshandlungen | | 2'200.00 | | 2'500.00 | | 950.00 |
| 4240.00 | Benützungsgebühren und Dienstleistungen | | 168.10 | | 500.00 | | 771.05 |
| 4250.00 | Verkäufe | | | | | | 12.00 |
| 4260.00 | Rückerstattungen und Kostenbeteiligungen Dritter | | 805.00 | | 1'000.00 | | 494.00 |
| 4611.00 | Entschädigungen von Kantonen und Konkordaten | | 200.00 | | | | |
| 4612.00 | Entschädigungen von Gemeinden und Zweckverbänden | | | | | | 4'984.75 |
| 15 | Feuerwehr | 115'749.60 | 4'500.00 | 164'200.00 | 4'500.00 | 120'331.20 | 4'500.00 |
| | Nettoergebnis | | 111'249.60 | | 159'700.00 | | 115'831.20 |
| 1500 | Feuerwehr | 115'749.60 | 4'500.00 | 164'200.00 | 4'500.00 | 120'331.20 | 4'500.00 |
| 1500 | Feuerwehr | 115'749.60 | 4'500.00 | 164'200.00 | 4'500.00 | 120'331.20 | 4'500.00 |
| 3000.01 | Entschädigungen Behörden und Kommissionen | 1'016.05 | | 1'100.00 | | 1'015.10 | |
| 3050.00 | AG-Beiträge AHV, IV, EO, ALV, VK | 65.70 | | 100.00 | | 64.00 | |
| 3053.00 | AG-Beiträge an Unfall- und Personal-Haftpflichtversicherungen | 4.60 | | | | | |
| 3054.00 | AG-Beiträge an Familienausgleichskasse | 12.20 | | | | 12.20 | |
| 3130.00 | Dienstleistungen Dritter | 3'878.85 | | 10'000.00 | | 2'290.00 | |
| 3300.40 | Planmässige Abschreibungen Hochbauten VV | 24'357.00 | | 31'600.00 | | 24'357.00 | |
| 3612.00 | Entschädigungen an Gemeinden und Zweckverbände | 75'979.20 | | 111'900.00 | | 82'805.90 | |

Erfolgsrechnung

| Einzelkonten nach Funktionen | | Rechnung 2020 | | Budget 2020 | | Rechnung 2019 | |
|------------------------------|--|------------------|------------------|------------------|------------------|------------------|------------------|
| | | Aufwand | Ertrag | Aufwand | Ertrag | Aufwand | Ertrag |
| 3660.20 | Planmässige Abschreibungen Investitionsbeiträge an Gemeinden und Zweckverbände | 10'436.00 | | 9'500.00 | | 9'787.00 | |
| 4470.00 | Pacht- und Mietzinse Liegenschaften VV | | 4'500.00 | | 4'500.00 | | 4'500.00 |
| 16 | Verteidigung | 37'771.00 | 15'723.50 | 23'600.00 | 700.00 | 22'266.40 | 2'044.90 |
| | Nettoergebnis | | 22'047.50 | | 22'900.00 | | 20'221.50 |
| 1610 | Militärische Verteidigung | 5'944.35 | -241.25 | 700.00 | | 814.50 | 1'222.40 |
| 1610 | Militärische Verteidigung | 5'944.35 | -241.25 | 700.00 | | 814.50 | 1'222.40 |
| 3170.00 | Reisekosten und Spesen | | | | | 129.50 | |
| 3612.00 | Entschädigungen an Gemeinden und Zweckverbände | 5'259.35 | | | | | |
| 3660.20 | Planmässige Abschreibungen Investitionsbeiträge an Gemeinden und Zweckverbände | 685.00 | | 700.00 | | 685.00 | |
| 4612.00 | Entschädigungen von Gemeinden und Zweckverbänden | | -241.25 | | | | 1'222.40 |
| 1620 | Zivilschutz | 31'107.09 | 15'964.75 | 21'700.00 | 700.00 | 21'435.90 | 822.50 |
| 1620 | Zivilschutz | 31'107.09 | 15'964.75 | 21'700.00 | 700.00 | 21'435.90 | 822.50 |
| 3000.01 | Entschädigungen Behörden und Kommissionen | 1'016.05 | | 1'100.00 | | 1'015.10 | |
| 3050.00 | AG-Beiträge AHV, IV, EO, ALV, VK | 65.70 | | 100.00 | | 64.00 | |
| 3053.00 | AG-Beiträge an Unfall- und Personal-Haftpflichtversicherungen | 4.60 | | | | | |
| 3054.00 | AG-Beiträge an Familienausgleichskasse | 12.20 | | | | 12.20 | |
| 3130.00 | Dienstleistungen Dritter | | | | | 6'585.15 | |
| 3132.07 | Honorar Ortsexperte Zivilschutz | 4'617.65 | | 5'000.00 | | 508.90 | |
| 3134.00 | Sachversicherungsprämien | 989.40 | | 1'000.00 | | 933.75 | |
| 3612.00 | Entschädigungen an Gemeinden und Zweckverbände | 14'801.49 | | 14'500.00 | | 12'316.80 | |
| 3701.00 | Durchlaufende Beiträge an Kantone und Konkordate | 9'600.00 | | | | | |
| 4260.00 | Rückerstattungen und Kostenbeteiligungen Dritter | | 659.60 | | 700.00 | | 622.50 |
| 4501.00 | Entnahmen aus Fonds des FK | | 5'705.15 | | | | |
| 4611.00 | Entschädigungen von Kantonen und Konkordaten | | | | | | 200.00 |

Erfolgsrechnung

| Einzelkonten nach Funktionen | Rechnung 2020 | | Budget 2020 | | Rechnung 2019 | |
|--|------------------|------------------|------------------|------------------|-------------------|------------------|
| | Aufwand | Ertrag | Aufwand | Ertrag | Aufwand | Ertrag |
| 4707.00 Durchlaufende Beiträge von privaten Haushalten | | 9'600.00 | | | | |
| 1621 Ziviler Gemeindeführungsstab | 703.56 | | 1'100.00 | | | |
| 1621 Ziviler Gemeindeführungsstab | 703.56 | | 1'100.00 | | | |
| 3612.00 Entschädigungen an Gemeinden und Zweckverbände | 703.56 | | 1'100.00 | | | |
| 1626 Regionale Zivilschutzorganisation | 16.00 | | 100.00 | | 16.00 | |
| 1626 Regionale Zivilschutzorganisation | 16.00 | | 100.00 | | 16.00 | |
| 3660.20 Planmässige Abschreibungen Investitionsbeiträge an Gemeinden und Zweckverbände | 16.00 | | 100.00 | | 16.00 | |
| 3 KULTUR, SPORT UND FREIZEIT | 79'971.95 | 23'481.00 | 96'600.00 | 36'500.00 | 101'036.45 | 43'309.85 |
| Nettoergebnis | | 56'490.95 | | 60'100.00 | | 57'726.60 |
| 31 Kulturerbe | 9'250.00 | | 300.00 | | 250.00 | |
| Nettoergebnis | | 9'250.00 | | 300.00 | | 250.00 |
| 3110 Museen und bildende Kunst | 250.00 | | 300.00 | | 250.00 | |
| 3110 Museen und bildende Kunst | 250.00 | | 300.00 | | 250.00 | |
| 3636.00 Beiträge an private Organisationen ohne Erwerbszweck | 250.00 | | 300.00 | | 250.00 | |
| 3120 Denkmalpflege und Heimatschutz | 9'000.00 | | | | | |
| 3120 Denkmalpflege und Heimatschutz | 9'000.00 | | | | | |
| 3132.00 Honorare externe Berater, Gutachter, Fachexperten usw. | 9'000.00 | | | | | |
| 32 Kultur, übrige | 14'253.90 | 600.00 | 20'700.00 | 700.00 | 21'109.65 | 800.00 |

Erfolgsrechnung

| Einzelkonten nach Funktionen | Rechnung 2020 | | Budget 2020 | | Rechnung 2019 | |
|---|------------------|------------------|------------------|------------------|------------------|------------------|
| | Aufwand | Ertrag | Aufwand | Ertrag | Aufwand | Ertrag |
| Nettoergebnis | | 13'653.90 | | 20'000.00 | | 20'309.65 |
| 3210 Bibliotheken | 8'200.00 | | 8'200.00 | | 8'200.00 | |
| 3210 Bibliotheken | 8'200.00 | | 8'200.00 | | 8'200.00 | |
| 3632.00 Beiträge an Gemeinden und Gemeindezweckverbände | 8'200.00 | | 8'200.00 | | 8'200.00 | |
| 3220 Konzert und Theater | 925.00 | | 1'100.00 | | 1'200.00 | |
| 3220 Konzert und Theater | 925.00 | | 1'100.00 | | 1'200.00 | |
| 3636.00 Beiträge an private Organisationen ohne Erwerbszweck | 925.00 | | 1'100.00 | | 1'200.00 | |
| 3290 Kultur, übriges | 5'128.90 | 600.00 | 11'400.00 | 700.00 | 11'709.65 | 800.00 |
| 3290 Kultur, übriges | 5'128.90 | 600.00 | 11'400.00 | 700.00 | 11'709.65 | 800.00 |
| 3110.00 Anschaffung Büromöbel und -geräte | 1'221.25 | | | | | |
| 3130.00 Dienstleistungen Dritter | 3'907.65 | | 8'400.00 | | 11'709.65 | |
| 3151.00 Unterhalt Apparate, Maschinen, Geräte, Fahrzeuge, Werkzeuge | | | 500.00 | | | |
| 3170.00 Reisekosten und Spesen | | | 2'000.00 | | | |
| 3199.00 Übriger Betriebsaufwand | | | 200.00 | | | |
| 3636.00 Beiträge an private Organisationen ohne Erwerbszweck | | | 300.00 | | | |
| 4240.00 Benützungsgebühren und Dienstleistungen | | 100.00 | | 200.00 | | 300.00 |
| 4390.00 Übriger Ertrag | | 500.00 | | 500.00 | | 500.00 |
| 33 Medien | 12'004.75 | | 13'400.00 | | 10'475.85 | |
| Nettoergebnis | | 12'004.75 | | 13'400.00 | | 10'475.85 |
| 3320 Massenmedien | 12'004.75 | | 13'400.00 | | 10'475.85 | |

Erfolgsrechnung

| Einzelkonten nach Funktionen | | Rechnung 2020 | | Budget 2020 | | Rechnung 2019 | |
|------------------------------|--|------------------|------------------|------------------|------------------|------------------|------------------|
| | | Aufwand | Ertrag | Aufwand | Ertrag | Aufwand | Ertrag |
| 3320 | Massenmedien | 12'004.75 | | 13'400.00 | | 10'475.85 | |
| 3000.01 | Entschädigungen Behörden und Kommissionen | 1'016.05 | | 1'100.00 | | 1'015.10 | |
| 3050.00 | AG-Beiträge AHV, IV, EO, ALV, VK | 25.20 | | 100.00 | | 33.15 | |
| 3053.00 | AG-Beiträge an Unfall- und Personal-Haftpflichtversicherungen | 4.60 | | | | | |
| 3054.00 | AG-Beiträge an Familienausgleichskasse | 5.65 | | | | 7.65 | |
| 3102.00 | Drucksachen, Publikationen | 9'513.60 | | 10'700.00 | | 7'986.45 | |
| 3130.00 | Dienstleistungen Dritter | 1'439.65 | | 1'500.00 | | 1'433.50 | |
| 34 | Sport und Freizeit | 44'463.30 | 22'881.00 | 62'200.00 | 35'800.00 | 69'200.95 | 42'509.85 |
| | Nettoergebnis | | 21'582.30 | | 26'400.00 | | 26'691.10 |
| 3410 | Sport | 17'130.25 | | 19'600.00 | | 20'424.80 | |
| 3410 | Sport | 17'130.25 | | 19'600.00 | | 20'424.80 | |
| 3000.02 | Tag- und Sitzungsgelder | 343.60 | | 1'200.00 | | 1'179.75 | |
| 3050.00 | AG-Beiträge AHV, IV, EO, ALV, VK | 22.25 | | 100.00 | | 74.40 | |
| 3053.00 | AG-Beiträge an Unfall- und Personal-Haftpflichtversicherungen | 1.55 | | | | | |
| 3054.00 | AG-Beiträge an Familienausgleichskasse | 4.10 | | | | 14.15 | |
| 3130.11 | Sportkoordinatorin | 2'772.25 | | 4'200.00 | | 5'151.40 | |
| 3632.00 | Beiträge an Gemeinden und Gemeindezweckverbände | 4'973.50 | | 5'100.00 | | 5'095.10 | |
| 3636.00 | Beiträge an private Organisationen ohne Erwerbszweck | 6'275.00 | | 6'200.00 | | 6'175.00 | |
| 3660.20 | Planmässige Abschreibungen Investitionsbeiträge an Gemeinden und Zweckverbände | 2'738.00 | | 2'800.00 | | 2'735.00 | |
| 3411 | Sport Wehntal BSW+ | 22'881.00 | 22'881.00 | 35'800.00 | 35'800.00 | 42'509.85 | 42'509.85 |
| 3411 | Sport Wehntal BSW+ | 22'881.00 | 22'881.00 | 35'800.00 | 35'800.00 | 42'509.85 | 42'509.85 |
| 3000.00 | Entschädigungen, Tag- und Sitzungsgelder an Behörden und Kommissionen | | | 1'000.00 | | | |
| 3000.02 | Tag- und Sitzungsgelder | 257.70 | | | | 1'260.00 | |
| 3010.00 | Löhne Verwaltungs-/Betriebspersonal | 17'844.65 | | 21'100.00 | | 20'487.05 | |

Erfolgsrechnung

| Einzelkonten nach Funktionen | Rechnung 2020 | | Budget 2020 | | Rechnung 2019 | |
|--|-------------------|-------------------|-------------------|-------------------|-------------------|-------------------|
| | Aufwand | Ertrag | Aufwand | Ertrag | Aufwand | Ertrag |
| 3010.09 Erstattung von Lohn des Verwaltungs- und Betriebspersonals | | | | | -62.35 | |
| 3050.00 AG-Beiträge AHV, IV, EO, ALV, VK | 1'367.95 | | 1'400.00 | | 1'177.90 | |
| 3053.00 AG-Beiträge an Unfall- und Personal-Haftpflichtversicherungen | 385.95 | | 400.00 | | 344.40 | |
| 3054.00 AG-Beiträge an Familienausgleichskasse | 254.00 | | 300.00 | | 224.15 | |
| 3055.00 AG-Beiträge an Krankentaggeldversicherungen | 223.65 | | 200.00 | | 172.00 | |
| 3099.00 Übriger Personalaufwand | | | 600.00 | | 1'200.00 | |
| 3100.00 Büromaterial | | | 200.00 | | 258.35 | |
| 3130.00 Dienstleistungen Dritter | 1'022.50 | | 6'900.00 | | 14'159.60 | |
| 3130.42 Sportlerehrung | 1'524.60 | | 3'500.00 | | 3'288.75 | |
| 3170.00 Reisekosten und Spesen | | | 200.00 | | | |
| 4260.00 Rückerstattungen und Kostenbeteiligungen Dritter | | 1'524.60 | | 3'500.00 | | 3'288.75 |
| 4612.00 Entschädigungen von Gemeinden und Zweckverbänden | | 21'356.40 | | 32'300.00 | | 39'221.10 |
| 3420 Freizeit | 4'452.05 | | 6'800.00 | | 6'266.30 | |
| 3420 Freizeit | 4'452.05 | | 6'800.00 | | 6'266.30 | |
| 3130.00 Dienstleistungen Dritter | 3'152.05 | | 3'900.00 | | 1'841.30 | |
| 3636.00 Beiträge an private Organisationen ohne Erwerbszweck | 1'300.00 | | 2'900.00 | | 4'425.00 | |
| 4 GESUNDHEIT | 330'967.25 | 3'266.65 | 378'900.00 | | 385'741.35 | 23'283.35 |
| Nettoergebnis | | 327'700.60 | | 378'900.00 | | 362'458.00 |
| 41 Spitäler, Kranken- und Pflegeheime | 151'232.75 | | 220'900.00 | | 224'625.05 | |
| Nettoergebnis | | 151'232.75 | | 220'900.00 | | 224'625.05 |
| 4120 Kranken-, Alters- und Pflegeheime | 833.00 | | 900.00 | | 834.00 | |
| 4120 Kranken- und Pflegeheime | 833.00 | | 900.00 | | 834.00 | |
| 3660.20 Planmässige Abschreibungen Investitionsbeiträge an Gemeinden und Zweckverbände | 833.00 | | 900.00 | | 834.00 | |

Erfolgsrechnung

| Einzelkonten nach Funktionen | | Rechnung 2020 | | Budget 2020 | | Rechnung 2019 | |
|------------------------------|--|-------------------|-------------------|-------------------|-------------------|-------------------|-------------------|
| | | Aufwand | Ertrag | Aufwand | Ertrag | Aufwand | Ertrag |
| 4125 | Pflegefinanzierung Alters- und Pflegeheime | 150'399.75 | | 220'000.00 | | 223'791.05 | |
| 4125 | Pflegefinanzierung Alters- und Pflegeheime | 150'399.75 | | 220'000.00 | | 223'791.05 | |
| 3632.40 | Beiträge an Gemeinden für Leistungen der Langzeitpflege | 133'131.65 | | 215'000.00 | | 218'328.75 | |
| 3635.46 | Beiträge an private Unternehmungen für Leistungen der Langzeitpflege | 17'268.10 | | 5'000.00 | | 5'462.30 | |
| 42 | Ambulante Krankenpflege | 162'567.15 | 3'266.65 | 138'900.00 | | 145'081.75 | 23'283.35 |
| | Nettoergebnis | | 159'300.50 | | 138'900.00 | | 121'798.40 |
| 4210 | Ambulante Krankenpflege | 1'220.00 | | 1'000.00 | | 1'335.00 | 23'283.35 |
| 4210 | Ambulante Krankenpflege | 1'220.00 | | 1'000.00 | | 1'335.00 | 23'283.35 |
| 3130.12 | Wochenbettbetreuung | 920.00 | | 1'000.00 | | 1'035.00 | |
| 3636.00 | Beiträge an private Organisationen ohne Erwerbszweck | 300.00 | | | | 300.00 | |
| 4632.00 | Beiträge von Gemeinden und Zweckverbänden | | | | | | 23'283.35 |
| 4215 | Pflegefinanzierungen ambulante Krankenpflege (Spitex) | 161'347.15 | 3'266.65 | 137'900.00 | | 143'746.75 | |
| 4215 | Pflegefinanzierung Ambulante Krankenpflege (Spitex) | 161'347.15 | 3'266.65 | 137'900.00 | | 143'746.75 | |
| 3634.50 | Beiträge an öffentliche Unternehmungen für Pflegeleistungen der ambulanten Pflege (Spitex) | 132'150.70 | | 105'700.00 | | 100'456.85 | |
| 3634.51 | Beiträge an öffentliche Unternehmungen für Pflegeleistungen - Normdefizit | | | | | 1'540.80 | |
| 3634.54 | Beiträge an öffentliche Unternehmungen für nichtpflegerische Spitex-Leistungen | 27'142.15 | | 27'200.00 | | 32'888.60 | |
| 3635.56 | Beiträge an private Unternehmungen für ambulante Krankenpflege (Spitex) | 2'054.30 | | 5'000.00 | | 8'860.50 | |
| 4260.00 | Rückerstattungen und Kostenbeteiligungen Dritter | | 2'487.50 | | | | |
| 4632.00 | Beiträge von Gemeinden und Zweckverbänden | | 779.15 | | | | |
| 43 | Gesundheitsprävention | 4'677.55 | | 5'400.00 | | 5'786.60 | |
| | Nettoergebnis | | 4'677.55 | | 5'400.00 | | 5'786.60 |

Erfolgsrechnung

| Einzelkonten nach Funktionen | | Rechnung 2020 | | Budget 2020 | | Rechnung 2019 | |
|------------------------------|---|------------------|------------------|------------------|------------------|------------------|------------------|
| | | Aufwand | Ertrag | Aufwand | Ertrag | Aufwand | Ertrag |
| 4310 | Alkohol- und Drogenprävention | 3'772.45 | | 3'400.00 | | 3'442.50 | |
| 4310 | Alkohol- und Drogenprävention | 3'772.45 | | 3'400.00 | | 3'442.50 | |
| 3612.00 | Entschädigungen an Gemeinden und Zweckverbände | 3'772.45 | | 3'400.00 | | 3'442.50 | |
| 4320 | Krankheitsbekämpfung, übrige | 663.00 | | 300.00 | | 680.00 | |
| 4320 | Krankheitsbekämpfung, übrige | 663.00 | | 300.00 | | 680.00 | |
| 3636.00 | Beiträge an private Organisationen ohne Erwerbszweck | 663.00 | | 300.00 | | 680.00 | |
| 4340 | Lebensmittelkontrolle | 242.10 | | 1'700.00 | | 1'664.10 | |
| 4340 | Lebensmittelkontrolle | 242.10 | | 1'700.00 | | 1'664.10 | |
| 3132.00 | Honorare externe Berater, Gutachter, Fachexperten usw. | 242.10 | | 1'700.00 | | 1'664.10 | |
| 49 | Gesundheitswesen, übriges | 12'489.80 | | 13'700.00 | | 10'247.95 | |
| | Nettoergebnis | | 12'489.80 | | 13'700.00 | | 10'247.95 |
| 4900 | Gesundheitswesen, übrige | 12'489.80 | | 13'700.00 | | 10'247.95 | |
| 4900 | Gesundheitswesen, übriges | 12'489.80 | | 13'700.00 | | 10'247.95 | |
| 3000.01 | Entschädigungen Behörden und Kommissionen | 2'641.80 | | 2'700.00 | | 2'639.20 | |
| 3000.02 | Tag- und Sitzungsgelder | 2'093.80 | | 2'000.00 | | 1'898.35 | |
| 3050.00 | AG-Beiträge AHV, IV, EO, ALV, VK | | | 300.00 | | 164.45 | |
| 3053.00 | AG-Beiträge an Unfall- und Personal-Haftpflichtversicherungen | 21.60 | | | | | |
| 3054.00 | AG-Beiträge an Familienausgleichskasse | | | 100.00 | | 37.95 | |
| 3130.00 | Dienstleistungen Dritter | 100.00 | | | | | |
| 3612.00 | Entschädigungen an Gemeinden und Zweckverbände | 5'508.00 | | 5'600.00 | | 5'508.00 | |

Erfolgsrechnung

| Einzelkonten nach Funktionen | | Rechnung 2020 | | Budget 2020 | | Rechnung 2019 | |
|------------------------------|---|-------------------|-------------------|-------------------|-------------------|---------------------|-------------------|
| | | Aufwand | Ertrag | Aufwand | Ertrag | Aufwand | Ertrag |
| 3631.00 | Beiträge an Kantone und Konkordate | 2'124.60 | | 3'000.00 | | | |
| 5 | SOZIALE SICHERHEIT | 809'759.80 | 407'533.15 | 970'000.00 | 439'800.00 | 1'012'942.04 | 543'926.25 |
| | Nettoergebnis | | 402'226.65 | | 530'200.00 | | 469'015.79 |
| 51 | Krankheit und Unfall | 39'664.75 | 43'056.75 | 90'000.00 | 90'000.00 | 70'069.50 | 71'887.90 |
| | Nettoergebnis | 3'392.00 | | | | 1'818.40 | |
| 5120 | Prämienverbilligungen | 39'664.75 | 43'056.75 | 90'000.00 | 90'000.00 | 70'069.50 | 71'887.90 |
| 5120 | Prämienverbilligung | 39'664.75 | 43'056.75 | 90'000.00 | 90'000.00 | 70'069.50 | 71'887.90 |
| 3635.10 | Beiträge an Krankenkassen für Sozialhilfeempfänger | 39'664.75 | | 90'000.00 | | 70'069.50 | |
| 4290.00 | Übrige Entgelte | | 6'784.00 | | | | |
| 4630.00 | Beiträge vom Bund | | 7'469.95 | | 30'300.00 | | 19'863.35 |
| 4631.00 | Beiträge von Kantonen und Konkordaten | | 6'111.75 | | 24'700.00 | | 16'251.85 |
| 4637.10 | Durch Sozialhilfeempfänger rückerstattete Prämien; IPV, RDP und weitere nachträgliche Erträge | | 22'691.05 | | 35'000.00 | | 35'772.70 |
| 52 | Invalidität | 175'185.80 | 77'545.00 | 139'400.00 | 59'900.00 | 185'421.00 | 83'358.00 |
| | Nettoergebnis | | 97'640.80 | | 79'500.00 | | 102'063.00 |
| 5220 | Ergänzungsleistungen IV | 172'085.80 | 77'545.00 | 136'400.00 | 59'900.00 | 182'421.00 | 83'358.00 |
| 5220 | Ergänzungsleistungen IV | 172'085.80 | 77'545.00 | 136'400.00 | 59'900.00 | 182'421.00 | 83'358.00 |
| 3132.00 | Honorare externe Berater, Gutachter, Fachexperten usw. | 669.60 | | 400.00 | | | |
| 3637.20 | Ergänzungsleistungen zur IV | 162'268.00 | | 130'000.00 | | 170'885.00 | |
| 3637.22 | EL-Krankheits- und Behinderungskosten (zur IV) | 9'148.20 | | 6'000.00 | | 11'536.00 | |
| 4631.00 | Beiträge von Kantonen und Konkordaten | | 72'672.00 | | 59'900.00 | | 77'835.00 |
| 4637.20 | Rückerstattungen Ergänzungsleistungen zur IV | | 4'873.00 | | | | 5'523.00 |
| 5230 | Invalidenheime | 3'100.00 | | 3'000.00 | | 3'000.00 | |

Erfolgsrechnung

| Einzelkonten nach Funktionen | | Rechnung 2020 | | Budget 2020 | | Rechnung 2019 | |
|------------------------------|---|-------------------|-------------------|-------------------|-------------------|-------------------|-------------------|
| | | Aufwand | Ertrag | Aufwand | Ertrag | Aufwand | Ertrag |
| 5230 | Invalidenheime | 3'100.00 | | 3'000.00 | | 3'000.00 | |
| 3635.00 | Beiträge an private Unternehmungen | 3'100.00 | | 3'000.00 | | 3'000.00 | |
| 53 | Alter + Hinterlassene | 195'426.30 | 104'759.00 | 211'400.00 | 95'000.00 | 231'936.60 | 111'426.00 |
| | Nettoergebnis | | 90'667.30 | | 116'400.00 | | 120'510.60 |
| 5310 | Alters- + Hinterlassenenversicherung AHV | | 2'925.00 | | 3'000.00 | | 2'935.00 |
| 5310 | Alters- + Hinterlassenenversicherung AHV | | 2'925.00 | | 3'000.00 | | 2'935.00 |
| 4612.02 | Übrige Entschädigungen von anderen Gemeinden und Zweckverbänden | | | | 3'000.00 | | 2'935.00 |
| 4614.00 | Entschädigungen von öffentlichen Unternehmungen | | 2'925.00 | | | | |
| 5320 | Ergänzungsleistungen AHV | 194'826.30 | 101'834.00 | 209'400.00 | 92'000.00 | 230'550.60 | 108'491.00 |
| 5320 | Ergänzungsleistungen AHV | 194'826.30 | 101'834.00 | 209'400.00 | 92'000.00 | 230'550.60 | 108'491.00 |
| 3132.00 | Honorare externe Berater, Gutachter, Fachexperten usw. | 167.40 | | 400.00 | | 167.40 | |
| 3637.21 | Ergänzungsleistungen zur AHV | 177'801.00 | | 185'000.00 | | 210'884.00 | |
| 3637.23 | EL-Krankheits- und Behinderungskosten (zur AHV) | 16'857.90 | | 24'000.00 | | 19'499.20 | |
| 4260.21 | Rückerstattungen Ergänzungsleistungen zur AHV | | | | | | 12'719.00 |
| 4631.00 | Beiträge von Kantonen und Konkordaten | | 74'019.00 | | 92'000.00 | | 95'772.00 |
| 4637.21 | Rückerstattungen Ergänzungsleistungen zur AHV | | 27'815.00 | | | | |
| 5350 | Leistungen an das Alter | 600.00 | | 2'000.00 | | 1'386.00 | |
| 5350 | Leistungen an Alter | 600.00 | | 2'000.00 | | 1'386.00 | |
| 3636.00 | Beiträge an private Organisationen ohne Erwerbszweck | 600.00 | | 2'000.00 | | 1'386.00 | |
| 54 | Familie und Jugend | 61'903.80 | | 61'300.00 | 2'000.00 | 53'013.65 | 944.00 |

Erfolgsrechnung

| Einzelkonten nach Funktionen | Rechnung 2020 | | Budget 2020 | | Rechnung 2019 | |
|--|-------------------|-------------------|-------------------|-------------------|-------------------|-------------------|
| | Aufwand | Ertrag | Aufwand | Ertrag | Aufwand | Ertrag |
| Nettoergebnis | | 61'903.80 | | 59'300.00 | | 52'069.65 |
| 5430 Alimentenbevorschussung und -inkasso | 3'135.55 | | 2'000.00 | 2'000.00 | | 944.00 |
| 5430 Alimentenbevorschussung und -inkasso | 3'135.55 | | 2'000.00 | 2'000.00 | | 944.00 |
| 3637.00 Beiträge an private Haushalte | 3'135.55 | | 2'000.00 | | | |
| 4637.00 Beiträge von privaten Haushalten | | | | 2'000.00 | | 944.00 |
| 5440 Jugendschutz | 57'520.25 | | 59'300.00 | | 53'013.65 | |
| 5440 Jugendschutz | 57'520.25 | | 59'300.00 | | 53'013.65 | |
| 3612.00 Entschädigungen an Gemeinden und Zweckverbände | 2'984.25 | | 5'800.00 | | 3'063.65 | |
| 3632.00 Beiträge an Gemeinden und Gemeindezweckverbände | 46'667.00 | | 49'000.00 | | 45'917.00 | |
| 3636.00 Beiträge an private Organisationen ohne Erwerbszweck | 7'869.00 | | 4'500.00 | | 4'033.00 | |
| 5451 Kinderkrippen und Kinderhorte | 1'248.00 | | | | | |
| 5451 Kinderkrippen und Kinderhorte | 1'248.00 | | | | | |
| 3637.00 Beiträge an private Haushalte | 1'248.00 | | | | | |
| 55 Arbeitslosigkeit | 2'500.00 | | | | 2'500.00 | |
| Nettoergebnis | | 2'500.00 | | | | 2'500.00 |
| 5590 Arbeitslosigkeit | 2'500.00 | | | | 2'500.00 | |
| 5590 Arbeitslosigkeit | 2'500.00 | | | | 2'500.00 | |
| 3612.00 Entschädigungen an Gemeinden und Zweckverbände | 2'500.00 | | | | 2'500.00 | |
| 57 Sozialhilfe und Asylwesen | 335'079.15 | 182'172.40 | 467'900.00 | 192'900.00 | 470'001.29 | 276'310.35 |

Erfolgsrechnung

| Einzelkonten nach Funktionen | | Rechnung 2020 | | Budget 2020 | | Rechnung 2019 | |
|------------------------------|--|-------------------|-------------------|-------------------|-------------------|-------------------|-------------------|
| | | Aufwand | Ertrag | Aufwand | Ertrag | Aufwand | Ertrag |
| | Nettoergebnis | | 152'906.75 | | 275'000.00 | | 193'690.94 |
| 5710 | Beihilfen / Zuschüsse | 15'622.00 | 6'907.00 | 21'500.00 | 9'500.00 | 18'390.00 | 14'653.00 |
| 5710 | Beihilfen / Zuschüsse | 15'622.00 | 6'907.00 | 21'500.00 | 9'500.00 | 18'390.00 | 14'653.00 |
| 3637.24 | Beihilfen | 15'562.00 | | 15'400.00 | | 16'370.00 | |
| 3637.25 | Kantonalrechtliche Zuschüsse | 60.00 | | 6'100.00 | | 2'020.00 | |
| 4631.00 | Beiträge von Kantonen und Konkordaten | | 6'847.00 | | 9'500.00 | | 2'937.00 |
| 4637.24 | Rückerstattungen Beihilfen | | | | | | 10'706.00 |
| 4637.25 | Rückerstattungen kantonalrechtliche Zuschüsse | | 60.00 | | | | 1'010.00 |
| 5720 | Gesetzliche wirtschaftliche Hilfe | 110'692.25 | 81'345.95 | 179'000.00 | 90'000.00 | 235'034.35 | 151'219.90 |
| 5720 | Gesetzliche wirtschaftliche Hilfe | 110'692.25 | 81'345.95 | 179'000.00 | 90'000.00 | 235'034.35 | 151'219.90 |
| 3637.30 | Gesetzliche wirtschaftliche Hilfe an schweizerische Staatsangehörige ohne Kostenersatz | 81'867.90 | | 134'000.00 | | 164'949.75 | |
| 3637.34 | Gesetzliche wirtschaftliche Hilfe an ausländische Staatsangehörige ohne Kostenersatz | 9'903.60 | | 35'000.00 | | 26'817.50 | |
| 3637.35 | Gesetzliche wirtschaftliche Hilfe an ausländische Staatsangehörige mit vollem Kostenersatz | 18'920.75 | | 10'000.00 | | 43'267.10 | |
| 4631.00 | Beiträge von Kantonen und Konkordaten | | 3'353.00 | | 3'000.00 | | |
| 4631.35 | Kostenerstattungen des Kantons für ausländische Staatsangehörige mit vollem Kostenersatz | | -20'266.70 | | 10'000.00 | | 38'468.40 |
| 4637.30 | Rückerstattungen Dritter für schweizerische Staatsangehörige ohne Kostenersatz | | 70'139.95 | | 77'000.00 | | 109'268.95 |
| 4637.34 | Rückerstattungen Dritter für ausländische Staatsangehörige ohne Kostenersatz | | 12'906.30 | | | | -22'138.25 |
| 4637.35 | Rückerstattungen Dritter für ausländische Staatsangehörige mit vollem Kostenersatz | | 15'213.40 | | | | 25'620.80 |
| 5730 | Asylwesen | 93'431.05 | 82'763.90 | 133'300.00 | 83'400.00 | 99'419.85 | 99'495.55 |
| 5730 | Asylwesen | 93'431.05 | 82'763.90 | 133'300.00 | 83'400.00 | 99'419.85 | 99'495.55 |
| 3000.02 | Tag- und Sitzungsgelder | | | 700.00 | | | |
| 3010.00 | Löhne Verwaltungs-/Betriebspersonal | | | 9'000.00 | | 3'217.50 | |
| 3053.00 | AG-Beiträge an Unfall- und Personal-Haftpflichtversicherungen | | | | | 14.90 | |
| 3104.00 | Lehrmittel | | | 100.00 | | | |

Erfolgsrechnung

| Einzelkonten nach Funktionen | Rechnung 2020 | | Budget 2020 | | Rechnung 2019 | |
|---|-------------------|------------------|-------------------|------------------|-------------------|------------------|
| | Aufwand | Ertrag | Aufwand | Ertrag | Aufwand | Ertrag |
| 3130.00 Dienstleistungen Dritter | | | 2'500.00 | | 510.00 | |
| 3160.00 Miete und Pacht Liegenschaften | 1'980.00 | | 3'000.00 | | 1'980.00 | |
| 3631.00 Beiträge an Kantone und Konkordate | 433.75 | | | | | |
| 3635.01 Beiträge an private Organisationen | | | | | 743.60 | |
| 3637.00 Beiträge an private Haushalte | 81'017.30 | | 108'000.00 | | 82'953.85 | |
| 3910.00 Interne Verrechnungen Dienstleistungen | 10'000.00 | | 10'000.00 | | 10'000.00 | |
| 4260.00 Rückerstattungen und Kostenbeteiligungen Dritter | | 17'407.30 | | | | 19'515.10 |
| 4612.00 Entschädigungen von Gemeinden und Zweckverbänden | | | | 4'500.00 | | 1'608.75 |
| 4631.00 Beiträge von Kantonen und Konkordaten | | 65'356.60 | | 78'900.00 | | 78'371.70 |
| 5790 Fürsorge, übriges | 115'333.85 | 11'155.55 | 134'100.00 | 10'000.00 | 117'157.09 | 10'941.90 |
| 5790 Fürsorge, übriges | 115'333.85 | 11'155.55 | 134'100.00 | 10'000.00 | 117'157.09 | 10'941.90 |
| 3000.01 Entschädigungen Behörden und Kommissionen | 12'599.25 | | 12'700.00 | | 12'140.20 | |
| 3000.02 Tag- und Sitzungsgelder | 7'226.40 | | 16'000.00 | | 8'447.75 | |
| 3010.00 Löhne Verwaltungs-/Betriebspersonal | 41'197.65 | | 41'200.00 | | 41'167.45 | |
| 3050.00 AG-Beiträge AHV, IV, EO, ALV, VK | 3'714.90 | | 4'600.00 | | 3'636.40 | |
| 3052.00 AG-Beiträge an Pensionskassen | 2'587.80 | | 2'600.00 | | 2'584.20 | |
| 3053.00 AG-Beiträge an Unfall- und Personal-Haftpflichtversicherungen | 847.50 | | 800.00 | | 760.75 | |
| 3054.00 AG-Beiträge an Familienausgleichskasse | 689.80 | | 900.00 | | 691.90 | |
| 3055.00 AG-Beiträge an Krankentaggeldversicherungen | 440.75 | | 400.00 | | 379.60 | |
| 3090.00 Aus- und Weiterbildung Behördenmitglieder und Personal | 900.00 | | 100.00 | | | |
| 3102.00 Drucksachen, Publikationen | 305.25 | | 200.00 | | | |
| 3103.00 Fachliteratur, Zeitschriften | 113.50 | | 100.00 | | 108.50 | |
| 3130.00 Dienstleistungen Dritter | | | 1'000.00 | | 323.10 | |
| 3130.02 Mitglieder- und Verbandsbeiträge | 1'082.60 | | 1'200.00 | | 1'130.00 | |
| 3158.00 Unterhalt immaterielle Anlagen | 1'342.15 | | 1'900.00 | | 1'342.20 | |
| 3170.00 Reisekosten und Spesen | 308.85 | | 800.00 | | 607.20 | |
| 3611.00 Entschädigungen an Kantone und Konkordate | 1'293.85 | | 2'000.00 | | 97.10 | |

Erfolgsrechnung

| Einzelkonten nach Funktionen | | Rechnung 2020 | | Budget 2020 | | Rechnung 2019 | |
|------------------------------|--|-------------------|-------------------|-------------------|-------------------|-------------------|-------------------|
| | | Aufwand | Ertrag | Aufwand | Ertrag | Aufwand | Ertrag |
| 3612.00 | Entschädigungen an Gemeinden und Zweckverbände | 39'637.60 | | 46'300.00 | | 42'514.74 | |
| 3636.00 | Beiträge an private Organisationen ohne Erwerbszweck | 350.00 | | 600.00 | | 530.00 | |
| 3660.20 | Planmässige Abschreibungen Investitionsbeiträge an Gemeinden und Zweckverbände | 696.00 | | 700.00 | | 696.00 | |
| 4611.00 | Entschädigungen von Kantonen und Konkordaten | | 1'155.55 | | | | 941.90 |
| 4910.00 | Interne Verrechnung von Dienstleistungen | | 10'000.00 | | 10'000.00 | | 10'000.00 |
| 6 | VERKEHR UND NACHRICHTENÜBERMITTLUNG | 447'862.05 | 35'806.00 | 462'100.00 | 34'800.00 | 497'775.50 | 48'462.70 |
| | Nettoergebnis | | 412'056.05 | | 427'300.00 | | 449'312.80 |
| 61 | Strassenverkehr | 308'472.90 | 22'187.70 | 304'400.00 | 2'800.00 | 327'020.65 | 14'984.40 |
| | Nettoergebnis | | 286'285.20 | | 301'600.00 | | 312'036.25 |
| 6150 | Gemeindestrassen | 274'428.90 | 3'467.70 | 270'600.00 | 2'800.00 | 293'275.65 | 2'984.40 |
| 6150 | Gemeindestrassen | 274'428.90 | 3'467.70 | 270'600.00 | 2'800.00 | 293'275.65 | 2'984.40 |
| 3000.01 | Entschädigungen Behörden und Kommissionen | 3'048.20 | | 3'100.00 | | 3'045.20 | |
| 3000.02 | Tag- und Sitzungsgelder | 579.85 | | 800.00 | | 793.65 | |
| 3050.00 | AG-Beiträge AHV, IV, EO, ALV, VK | 234.40 | | 300.00 | | 242.20 | |
| 3053.00 | AG-Beiträge an Unfall- und Personal-Haftpflichtversicherungen | 16.65 | | | | | |
| 3054.00 | AG-Beiträge an Familienausgleichskasse | 43.55 | | 100.00 | | 46.00 | |
| 3101.00 | Betriebs-, Verbrauchsmaterial | | | 5'000.00 | | 10'623.75 | |
| 3111.00 | Anschaffung Apparate, Maschinen, Geräte, Fahrzeuge, Werkzeuge | | | | | 4'415.15 | |
| 3111.20 | Anschaffung Werkzeug und Werkgeschirr | 263.35 | | | | | |
| 3119.00 | Anschaffung von übrigen nicht aktivierbare Anlagen | | | | | 1'877.65 | |
| 3120.01 | Ver- und Entsorgung | | | 500.00 | | | |
| 3120.02 | Strom für Strassenbeleuchtungen und Heizung von Verkehrsspiegeln | 19'042.60 | | 18'000.00 | | 17'918.55 | |
| 3130.00 | Dienstleistungen Dritter | 23'388.85 | | 12'300.00 | | 11'866.25 | |
| 3134.00 | Sachversicherungsprämien | 274.05 | | 1'900.00 | | 1'727.10 | |
| 3141.10 | Winterdienst | 500.00 | | 500.00 | | 500.00 | |
| 3141.20 | Strassenreinigung | 14'640.80 | | 14'000.00 | | 13'171.50 | |

Erfolgsrechnung

| Einzelkonten nach Funktionen | Rechnung 2020 | | Budget 2020 | | Rechnung 2019 | |
|------------------------------|--|-------------------|-------------------|-------------------|-------------------|-------------------|
| | Aufwand | Ertrag | Aufwand | Ertrag | Aufwand | Ertrag |
| 3141.30 | Strassenbeleuchtungen und Strassensignale, Verkehrsspiegel | 2'488.65 | 5'000.00 | | 187.45 | |
| 3141.40 | Belagsarbeiten, Staubfreimachung, Entwässerung | 25'189.75 | 30'000.00 | | 35'593.30 | |
| 3141.50 | Übrige Unterhaltskosten | 10'979.95 | 8'000.00 | | 15'237.00 | |
| 3158.00 | Unterhalt immaterielle Anlagen | 1'077.00 | 5'100.00 | | 1'077.00 | |
| 3300.10 | Planmässige Abschreibungen Strassen / Verkehrswege VV | 129'755.00 | 99'300.00 | | 128'557.25 | |
| 3300.60 | Planmässige Abschreibungen Mobilien VV | 2'879.00 | 8'700.00 | | 8'629.00 | |
| 3612.00 | Entschädigungen an Gemeinden und Zweckverbände | 38'456.25 | 58'000.00 | | 36'488.65 | |
| 3660.20 | Planmässige Abschreibungen Investitionsbeiträge an Gemeinden und Zweckverbände | 1'571.00 | | | 1'279.00 | |
| 4240.00 | Benützungsgebühren und Dienstleistungen | | | | | 306.00 |
| 4611.00 | Entschädigungen von Kantonen und Konkordaten | | | 2'800.00 | | 2'984.40 |
| 6190 | Strassen, übriges | 34'044.00 | 18'720.00 | 33'800.00 | 33'745.00 | 12'000.00 |
| 6190 | Strassen, übriges | 34'044.00 | 18'720.00 | 33'800.00 | 33'745.00 | 12'000.00 |
| 3160.00 | Miete und Pacht Liegenschaften | 300.00 | | | | |
| 3300.40 | Planmässige Abschreibungen Hochbauten VV | 33'744.00 | 33'800.00 | | 33'745.00 | |
| 4240.00 | Benützungsgebühren und Dienstleistungen | | 18'720.00 | | | 12'000.00 |
| 62 | Öffentlicher Verkehr | 139'389.15 | 13'618.30 | 157'700.00 | 32'000.00 | 170'754.85 |
| | Nettoergebnis | | 125'770.85 | | 125'700.00 | 137'276.55 |
| 6210 | Bahninfrastruktur | 43'687.05 | 4'493.70 | 45'700.00 | 4'500.00 | 45'837.15 |
| 6210 | Bahninfrastruktur | 43'687.05 | 4'493.70 | 45'700.00 | 4'500.00 | 45'837.15 |
| 3130.00 | Dienstleistungen Dritter | 1'289.25 | | 1'200.00 | | 2'167.35 |
| 3160.00 | Miete und Pacht Liegenschaften | 3'715.80 | | 3'800.00 | | 3'715.80 |
| 3631.00 | Beiträge an Kantone und Konkordate | 38'682.00 | | 40'700.00 | | 39'954.00 |
| 4260.00 | Rückerstattungen und Kostenbeteiligungen Dritter | | 3'471.00 | | 3'500.00 | 3'491.00 |
| 4612.00 | Entschädigungen von Gemeinden und Zweckverbänden | | 1'022.70 | | 1'000.00 | 1'594.80 |

Erfolgsrechnung

| Einzelkonten nach Funktionen | | Rechnung 2020 | | Budget 2020 | | Rechnung 2019 | |
|------------------------------|---|---------------------|---------------------|---------------------|-------------------|---------------------|-------------------|
| | | Aufwand | Ertrag | Aufwand | Ertrag | Aufwand | Ertrag |
| 6220 | Regionalverkehr | 83'922.00 | | 84'000.00 | | 94'471.60 | |
| 6220 | Regionalverkehr | 83'922.00 | | 84'000.00 | | 94'471.60 | |
| 3000.02 | Tag- und Sitzungsgelder | | | | | 214.50 | |
| 3050.00 | AG-Beiträge AHV, IV, EO, ALV, VK | | | | | 13.55 | |
| 3054.00 | AG-Beiträge an Familienausgleichskasse | | | | | 2.55 | |
| 3130.02 | Mitglieder- und Verbandsbeiträge | 90.00 | | 100.00 | | 90.00 | |
| 3300.10 | Planmässige Abschreibungen Strassen / Verkehrswege VV | 6'029.00 | | 6'100.00 | | 6'029.00 | |
| 3634.00 | Beiträge an öffentliche Unternehmungen | 77'803.00 | | 77'800.00 | | 88'122.00 | |
| 6290 | Öffentlicher Verkehr, übriges | 11'780.10 | 9'124.60 | 28'000.00 | 27'500.00 | 30'446.10 | 28'392.50 |
| 6290 | Öffentlicher Verkehr, übriges | 11'780.10 | 9'124.60 | 28'000.00 | 27'500.00 | 30'446.10 | 28'392.50 |
| 3133.00 | Informatik-Nutzungsaufwand | 113.10 | | | | 113.10 | |
| 3199.00 | Übriger Betriebsaufwand | 11'667.00 | | 28'000.00 | | 30'333.00 | |
| 4250.00 | Verkäufe | | 5'240.00 | | 27'000.00 | | 23'490.00 |
| 4260.00 | Rückerstattungen und Kostenbeteiligungen Dritter | | 3'884.60 | | | | 4'902.50 |
| 4612.02 | Übrige Entschädigungen von anderen Gemeinden und Zweckverbänden | | | | 500.00 | | |
| 7 | UMWELTSCHUTZ UND RAUMORDNUNG | 1'093'344.80 | 1'022'858.05 | 1'054'700.00 | 958'400.00 | 1'045'760.99 | 959'309.89 |
| | Nettoergebnis | | 70'486.75 | | 96'300.00 | | 86'451.10 |
| 71 | Wasserversorgung | 328'140.07 | 320'101.32 | 256'000.00 | 252'600.00 | 271'849.15 | 263'322.95 |
| | Nettoergebnis | | 8'038.75 | | 3'400.00 | | 8'526.20 |
| 7100 | Wasserversorgung | 8'038.75 | | 3'400.00 | | 8'526.20 | |
| 7100 | Wasserversorgung | 8'038.75 | | 3'400.00 | | 8'526.20 | |
| 3143.00 | Unterhalt übrige Tiefbauten | 8'038.75 | | 3'400.00 | | 8'526.20 | |

Erfolgsrechnung

| Einzelkonten nach Funktionen | | Rechnung 2020 | | Budget 2020 | | Rechnung 2019 | |
|------------------------------|---|-------------------|-------------------|-------------------|-------------------|-------------------|-------------------|
| | | Aufwand | Ertrag | Aufwand | Ertrag | Aufwand | Ertrag |
| 7101 | Wasserwerk [Gemeindebetrieb] | 320'101.32 | 320'101.32 | 252'600.00 | 252'600.00 | 263'322.95 | 263'322.95 |
| 7101 | Wasserwerk [Gemeindebetrieb] | 320'101.32 | 320'101.32 | 252'600.00 | 252'600.00 | 263'322.95 | 263'322.95 |
| 3000.01 | Entschädigungen Behörden und Kommissionen | 3'556.20 | | 3'600.00 | | 3'552.70 | |
| 3000.02 | Tag- und Sitzungsgelder | 1'642.85 | | 5'000.00 | | 2'273.70 | |
| 3050.00 | AG-Beiträge AHV, IV, EO, ALV, VK | 145.55 | | 600.00 | | 224.50 | |
| 3053.00 | AG-Beiträge an Unfall- und Personal-Haftpflichtversicherungen | 23.85 | | | | | |
| 3054.00 | AG-Beiträge an Familienausgleichskasse | 32.55 | | 100.00 | | 50.85 | |
| 3111.00 | Anschaffung Apparate, Maschinen, Geräte, Fahrzeuge, Werkzeuge | 3'376.45 | | 5'000.00 | | 2'351.95 | |
| 3120.00 | Ver- und Entsorgung Liegenschaften VV | 3'118.50 | | 1'800.00 | | 2'633.15 | |
| 3130.00 | Dienstleistungen Dritter | 31'965.50 | | 41'600.00 | | 45'702.45 | |
| 3130.02 | Mitglieder- und Verbandsbeiträge | 165.00 | | 600.00 | | 450.35 | |
| 3132.10 | Honorar Wasserproben | 3'318.60 | | 3'500.00 | | 2'709.95 | |
| 3134.00 | Sachversicherungsprämien | 2'582.40 | | 2'300.00 | | 2'092.65 | |
| 3137.00 | Steuern und Abgaben | | | 500.00 | | 504.00 | |
| 3143.00 | Unterhalt übrige Tiefbauten | 24.80 | | | | | |
| 3143.01 | Unterhalt Reservoir, Pumpstationen, Quellfassungen | 4'315.80 | | 1'000.00 | | 11'220.55 | |
| 3143.02 | Unterhalt Leitungsnetz, Hydranten | 11'035.30 | | 30'000.00 | | 20'838.40 | |
| 3151.00 | Unterhalt Apparate, Maschinen, Geräte, Fahrzeuge, Werkzeuge | 504.75 | | 500.00 | | | |
| 3158.00 | Unterhalt immaterielle Anlagen | 896.25 | | 23'000.00 | | | |
| 3170.00 | Reisekosten und Spesen | 199.25 | | 400.00 | | 265.00 | |
| 3181.00 | Tatsächliche Forderungsverluste | -01 | | | | | |
| 3192.00 | Abgeltung von Rechten | 504.00 | | | | | |
| 3199.00 | Übriger Betriebsaufwand | | | | | 439.80 | |
| 3300.31 | Planmässige Abschreibungen übrige Tiefbauten VV Eigenwirtschaftsbetriebe | 91'525.00 | | 10'100.00 | | 84'393.00 | |
| 3300.61 | Planmässige Abschreibungen Mobilien VV Eigenwirtschaftsbetriebe | 3'031.00 | | 2'800.00 | | 3'031.00 | |
| 3320.91 | Planmässige Abschreibungen übrige immaterielle Anlagen Eigenwirtschaftsbetriebe | 6'349.00 | | 4'300.00 | | 4'450.21 | |
| 3510.00 | Einlagen in Spezialfinanzierungen im EK | 111'187.53 | | 81'100.00 | | 45'978.09 | |

Erfolgsrechnung

| Einzelkonten nach Funktionen | | Rechnung 2020 | | Budget 2020 | | Rechnung 2019 | |
|------------------------------|--|-------------------|-------------------|-------------------|-------------------|-------------------|-------------------|
| | | Aufwand | Ertrag | Aufwand | Ertrag | Aufwand | Ertrag |
| 4940.00 | Interne Verrechnung von kalkulatorischen Zinsen und Finanzaufwand | | 4'408.00 | | 4'300.00 | | 4'280.00 |
| 7202 | Kläranlagen [Gemeindebetrieb] | 194'143.38 | 194'143.38 | 188'300.00 | 188'300.00 | 192'589.44 | 192'589.44 |
| 7202 | Kläranlagen [Gemeindebetrieb] | 194'143.38 | 194'143.38 | 188'300.00 | 188'300.00 | 192'589.44 | 192'589.44 |
| 3614.00 | Entschädigungen an öffentliche Unternehmungen | 153'501.40 | | 147'600.00 | | 147'550.00 | |
| 3660.20 | Planmässige Abschreibungen Investitionsbeiträge an Gemeinden und Zweckverbände | 39'641.98 | | 39'700.00 | | 44'039.44 | |
| 3930.00 | Interne Verrechnung von Betriebs- und Verwaltungskosten | 1'000.00 | | 1'000.00 | | 1'000.00 | |
| 4510.00 | Entnahmen aus Spezialfinanzierungen des EK | | 194'143.38 | | 188'300.00 | | 192'589.44 |
| 73 | Abfallwirtschaft | 144'923.35 | 139'474.70 | 150'000.00 | 145'200.00 | 142'448.60 | 138'246.50 |
| | Nettoergebnis | | 5'448.65 | | 4'800.00 | | 4'202.10 |
| 7300 | Abfallwirtschaft | 6'384.65 | 936.00 | 4'800.00 | | 4'202.10 | |
| 7300 | Abfallwirtschaft | 6'384.65 | 936.00 | 4'800.00 | | 4'202.10 | |
| 3000.02 | Tag- und Sitzungsgelder | 42.95 | | | | | |
| 3053.00 | AG-Beiträge an Unfall- und Personal-Haftpflichtversicherungen | .20 | | | | | |
| 3130.00 | Dienstleistungen Dritter | 6'341.50 | | 4'800.00 | | 4'202.10 | |
| 4260.00 | Rückerstattungen und Kostenbeteiligungen Dritter | | 936.00 | | | | |
| 7301 | Abfallwirtschaft [Gemeindebetrieb] | 138'538.70 | 138'538.70 | 145'200.00 | 145'200.00 | 138'246.50 | 138'246.50 |
| 7301 | Abfallwirtschaft [Gemeindebetrieb] | 138'538.70 | 138'538.70 | 145'200.00 | 145'200.00 | 138'246.50 | 138'246.50 |
| 3000.02 | Tag- und Sitzungsgelder | 204.00 | | | | | |
| 3053.00 | AG-Beiträge an Unfall- und Personal-Haftpflichtversicherungen | .95 | | | | | |
| 3102.00 | Drucksachen, Publikationen | 805.20 | | 1'000.00 | | 1'010.20 | |
| 3102.60 | Ankauf Abfallmarken | 1'669.30 | | 7'000.00 | | 4'145.40 | |
| 3130.60 | Abfuhrkosten | 19'659.65 | | 20'000.00 | | 18'684.40 | |
| 3130.61 | Altpapiersammlung | 1'224.45 | | 2'000.00 | | 793.80 | |

Erfolgsrechnung

| Einzelkonten nach Funktionen | Rechnung 2020 | | Budget 2020 | | Rechnung 2019 | |
|--|------------------|------------------|------------------|------------------|------------------|------------------|
| | Aufwand | Ertrag | Aufwand | Ertrag | Aufwand | Ertrag |
| 3130.62 Separatsammlungen | 10'393.70 | | 12'000.00 | | 12'240.75 | |
| 3130.63 Sonderabfall | 1'239.30 | | 1'300.00 | | 1'239.30 | |
| 3130.64 Grünabfuhr | 50'669.50 | | 50'600.00 | | 48'184.10 | |
| 3130.65 Kehrichtverbrennungskosten | 32'004.00 | | 32'000.00 | | 30'416.40 | |
| 3132.00 Honorare externe Berater, Gutachter, Fachexperten usw. | 984.25 | | 1'000.00 | | 970.65 | |
| 3169.00 Übrige Mieten und Benützungskosten | 6'000.00 | | 6'000.00 | | 6'000.00 | |
| 3300.31 Planmässige Abschreibungen übrige Tiefbauten VV Eigenwirtschaftsbetriebe | 9'243.00 | | 10'400.00 | | 9'243.00 | |
| 3300.41 Planmässige Abschreibungen Hochbauten VV Eigenwirtschaftsbetriebe | | | -1'100.00 | | | |
| 3510.00 Einlagen in Spezialfinanzierungen im EK | 2'236.40 | | 700.00 | | 3'066.50 | |
| 3930.00 Interne Verrechnung von Betriebs- und Verwaltungskosten | 2'000.00 | | 2'000.00 | | 2'000.00 | |
| 3940.00 Interne Verrechnung von kalkulatorischen Zinsen und Finanzaufwand | 205.00 | | 300.00 | | 252.00 | |
| 4210.00 Gebühren für Amtshandlungen | | 100.00 | | | | 100.00 |
| 4240.04 Vorgezogene Entsorgungsgebühren | | 10'853.05 | | | | 5'378.15 |
| 4240.60 Kehrichtabfuhrgebühren | | 59'417.33 | | 67'100.00 | | 55'379.07 |
| 4240.61 Kehrichtgrundgebühren | | 19'356.00 | | 20'700.00 | | 19'673.00 |
| 4240.62 Sonderabfuhrgebühren/Grünutvignetten | | 46'531.66 | | 49'000.00 | | 47'580.74 |
| 4250.00 Verkäufe | | 217.80 | | 2'500.00 | | 423.55 |
| 4260.00 Rückerstattungen und Kostenbeteiligungen Dritter | | 1'184.86 | | 5'000.00 | | 8'848.99 |
| 4940.00 Interne Verrechnung von kalkulatorischen Zinsen und Finanzaufwand | | 878.00 | | 900.00 | | 863.00 |
| 74 Verbauungen | 18'410.40 | | 19'100.00 | | 18'001.50 | 1'480.85 |
| Nettoergebnis | | 18'410.40 | | 19'100.00 | | 16'520.65 |
| 7410 Gewässerverbauungen | 18'410.40 | | 19'100.00 | | 18'001.50 | 1'480.85 |
| 7410 Gewässerverbauungen | 18'410.40 | | 19'100.00 | | 18'001.50 | 1'480.85 |
| 3142.00 Unterhalt Wasserbau | 6'805.40 | | 7'400.00 | | 6'396.50 | |
| 3300.30 Planmässige Abschreibungen übrige Tiefbauten VV allgemeiner Haushalt | 11'605.00 | | 11'700.00 | | 11'605.00 | |
| 4260.00 Rückerstattungen und Kostenbeteiligungen Dritter | | | | | | 1'480.85 |

Erfolgsrechnung

| Einzelkonten nach Funktionen | | Rechnung 2020 | | Budget 2020 | | Rechnung 2019 | |
|------------------------------|--|------------------|------------------|------------------|------------------|------------------|------------------|
| | | Aufwand | Ertrag | Aufwand | Ertrag | Aufwand | Ertrag |
| 75 | Arten- und Landschaftsschutz | 4'274.10 | | 6'500.00 | | 4'328.65 | |
| | Nettoergebnis | | 4'274.10 | | 6'500.00 | | 4'328.65 |
| 7500 | Arten- und Landschaftsschutz | 4'274.10 | | 6'500.00 | | 4'328.65 | |
| 7500 | Arten- und Landschaftsschutz | 4'274.10 | | 6'500.00 | | 4'328.65 | |
| 3130.00 | Dienstleistungen Dritter | 253.10 | | 1'500.00 | | 400.65 | |
| 3140.00 | Unterhalt an Grundstücken | | | 400.00 | | | |
| 3300.30 | Planmässige Abschreibungen übrige Tiefbauten VV allgemeiner Haushalt | 977.00 | | 1'000.00 | | 977.00 | |
| 3611.00 | Entschädigungen an Kantone und Konkordate | 1'544.00 | | 1'900.00 | | | |
| 3635.00 | Beiträge an private Unternehmungen | | | | | 1'451.00 | |
| 3636.00 | Beiträge an private Organisationen ohne Erwerbszweck | 1'500.00 | | 1'700.00 | | 1'500.00 | |
| 77 | Übriger Umweltschutz | 75'703.95 | 45'152.65 | 83'200.00 | 47'900.00 | 83'012.55 | 45'053.15 |
| | Nettoergebnis | | 30'551.30 | | 35'300.00 | | 37'959.40 |
| 7710 | Friedhof und Bestattung | 31'771.30 | 1'220.00 | 36'300.00 | 1'000.00 | 37'959.40 | |
| 7710 | Friedhof und Bestattung | 31'771.30 | 1'220.00 | 36'300.00 | 1'000.00 | 37'959.40 | |
| 3101.00 | Betriebs-, Verbrauchsmaterial | | | 1'000.00 | | | |
| 3102.00 | Drucksachen, Publikationen | 890.00 | | 500.00 | | | |
| 3130.00 | Dienstleistungen Dritter | 16'439.05 | | 17'300.00 | | 20'403.90 | |
| 3690.00 | Übriger Transferaufwand | 14'442.25 | | 17'500.00 | | 17'555.50 | |
| 4260.00 | Rückerstattungen und Kostenbeteiligungen Dritter | | 1'220.00 | | 1'000.00 | | |
| 7719 | Regionale Friedhoforganisation (Friedhofverband) | 43'932.65 | 43'932.65 | 46'900.00 | 46'900.00 | 45'053.15 | 45'053.15 |
| 7719 | Regionale Friedhoforganisation | 43'932.65 | 43'932.65 | 46'900.00 | 46'900.00 | 45'053.15 | 45'053.15 |

Erfolgsrechnung

| Einzelkonten nach Funktionen | Rechnung 2020 | | Budget 2020 | | Rechnung 2019 | |
|---|-----------------|-----------------|------------------|------------------|------------------|------------------|
| | Aufwand | Ertrag | Aufwand | Ertrag | Aufwand | Ertrag |
| 3010.00 Löhne Verwaltungs-/Betriebspersonal | 1'190.00 | | 1'600.00 | | 1'600.00 | |
| 3010.01 Lohn Abwart | 3'820.25 | | 4'000.00 | | 3'782.40 | |
| 3050.00 AG-Beiträge AHV, IV, EO, ALV, VK | 246.45 | | 300.00 | | 238.20 | |
| 3053.00 AG-Beiträge an Unfall- und Personal-Haftpflichtversicherungen | 75.65 | | 100.00 | | 77.00 | |
| 3054.00 AG-Beiträge an Familienausgleichskasse | 46.00 | | 100.00 | | 45.60 | |
| 3055.00 AG-Beiträge an Krankentaggeldversicherungen | 29.05 | | 100.00 | | 27.00 | |
| 3101.00 Betriebs-, Verbrauchsmaterial | 646.20 | | 1'500.00 | | 1'132.45 | |
| 3120.00 Ver- und Entsorgung Liegenschaften VV | 3'603.75 | | 3'500.00 | | 3'321.15 | |
| 3130.00 Dienstleistungen Dritter | | | | | 171.25 | |
| 3130.13 Unterhalt Friedhofanlage / Gärtner | 33'000.10 | | 34'000.00 | | 33'818.05 | |
| 3134.00 Sachversicherungsprämien | 527.15 | | 700.00 | | 527.20 | |
| 3151.00 Unterhalt Apparate, Maschinen, Geräte, Fahrzeuge, Werkzeuge | | | 1'000.00 | | 312.85 | |
| 3199.00 Übriger Betriebsaufwand | 748.05 | | | | | |
| 4240.00 Benützungsgebühren und Dienstleistungen | | 2'000.00 | | 500.00 | | |
| 4260.00 Rückerstattungen und Kostenbeteiligungen Dritter | | 1'614.00 | | 1'500.00 | | 1'771.25 |
| 4612.00 Entschädigungen von Gemeinden und Zweckverbänden | | 25'128.35 | | 27'400.00 | | 26'474.45 |
| 4690.00 übriger Transferertrag | | 15'190.30 | | 17'500.00 | | 16'807.45 |
| 79 Raumordnung | 3'763.55 | | 27'300.00 | 100.00 | 16'747.10 | 1'833.00 |
| Nettoergebnis | | 3'763.55 | | 27'200.00 | | 14'914.10 |
| 7900 Raumordnung | 3'763.55 | | 27'300.00 | 100.00 | 16'747.10 | 1'833.00 |
| 7900 Raumordnung | 3'763.55 | | 27'300.00 | 100.00 | 16'747.10 | 1'833.00 |
| 3130.00 Dienstleistungen Dritter | 346.25 | | 23'000.00 | | 12'853.35 | |
| 3320.90 Planmässige Abschreibungen übrige immaterielle Anlagen | 1'484.00 | | 1'500.00 | | 1'485.00 | |
| 3612.00 Entschädigungen an Gemeinden und Zweckverbände | 1'933.30 | | 2'800.00 | | 2'408.75 | |
| 4250.00 Verkäufe | | | | 100.00 | | 30.00 |
| 4631.00 Beiträge von Kantonen und Konkordaten | | | | | | 1'803.00 |

Erfolgsrechnung

| Einzelkonten nach Funktionen | | Rechnung 2020 | | Budget 2020 | | Rechnung 2019 | |
|------------------------------|---|-------------------|-------------------|------------------|-------------------|------------------|-------------------|
| | | Aufwand | Ertrag | Aufwand | Ertrag | Aufwand | Ertrag |
| 8 | VOLKSWIRTSCHAFT | 71'848.25 | 178'323.30 | 92'900.00 | 167'100.00 | 88'048.55 | 136'339.60 |
| | Nettoergebnis | 106'475.05 | | 74'200.00 | | 48'291.05 | |
| 81 | Landwirtschaft | 16'070.55 | | 5'300.00 | | 3'055.05 | |
| | Nettoergebnis | | 16'070.55 | | 5'300.00 | | 3'055.05 |
| 8120 | Strukturverbesserungen | 12'957.40 | | 1'000.00 | | 354.35 | |
| 8120 | Strukturverbesserungen | 12'957.40 | | 1'000.00 | | 354.35 | |
| 3130.00 | Dienstleistungen Dritter | 12'957.40 | | 1'000.00 | | 354.35 | |
| 8140 | Produktionsverbesserungen Pflanzen | 3'113.15 | | 4'300.00 | | 2'700.70 | |
| 8140 | Produktionsverbesserungen Pflanzen | 3'113.15 | | 4'300.00 | | 2'700.70 | |
| 3000.01 | Entschädigungen Behörden und Kommissionen | 1'270.05 | | 1'300.00 | | 1'268.80 | |
| 3000.02 | Tag- und Sitzungsgelder | 214.75 | | 400.00 | | 300.30 | |
| 3010.00 | Löhne Verwaltungs-/Betriebspersonal | 644.25 | | 1'100.00 | | 686.40 | |
| 3050.00 | AG-Beiträge AHV, IV, EO, ALV, VK | 55.45 | | 200.00 | | 109.30 | |
| 3053.00 | AG-Beiträge an Unfall- und Personal-Haftpflichtversicherungen | 9.85 | | | | | |
| 3054.00 | AG-Beiträge an Familienausgleichskasse | 10.30 | | | | 22.65 | |
| 3130.00 | Dienstleistungen Dritter | 746.50 | | 1'200.00 | | 241.25 | |
| 3170.00 | Reisekosten und Spesen | 62.00 | | 100.00 | | 72.00 | |
| 3636.00 | Beiträge an private Organisationen ohne Erwerbszweck | 100.00 | | | | | |
| 82 | Forstwirtschaft | 55'777.70 | 4'187.20 | 87'500.00 | 2'000.00 | 84'893.50 | 6'195.45 |
| | Nettoergebnis | | 51'590.50 | | 85'500.00 | | 78'698.05 |
| 8200 | Forstwirtschaft | 46'168.00 | 2'797.20 | 79'800.00 | | 61'057.15 | 3'830.45 |

Erfolgsrechnung

| Einzelkonten nach Funktionen | | Rechnung 2020 | | Budget 2020 | | Rechnung 2019 | |
|------------------------------|---|------------------|-----------------|------------------|-----------------|------------------|-----------------|
| | | Aufwand | Ertrag | Aufwand | Ertrag | Aufwand | Ertrag |
| 8200 | Forstwirtschaft | 46'168.00 | 2'797.20 | 79'800.00 | | 61'057.15 | 3'830.45 |
| 3000.01 | Entschädigungen Behörden und Kommissionen | 1'270.05 | | 1'300.00 | | 1'268.80 | |
| 3000.02 | Tag- und Sitzungsgelder | 794.60 | | 1'500.00 | | 1'930.50 | |
| 3050.00 | AG-Beiträge AHV, IV, EO, ALV, VK | | | 200.00 | | 114.75 | |
| 3053.00 | AG-Beiträge an Unfall- und Personal-Haftpflichtversicherungen | 9.50 | | | | | |
| 3054.00 | AG-Beiträge an Familienausgleichskasse | | | | | 26.40 | |
| 3099.00 | Übriger Personalaufwand | 505.00 | | 500.00 | | 295.00 | |
| 3130.02 | Mitglieder- und Verbandsbeiträge | 547.65 | | 600.00 | | 647.65 | |
| 3141.00 | Unterhalt Strassen / Verkehrswege | 16'304.20 | | 14'000.00 | | 15'019.45 | |
| 3300.60 | Planmässige Abschreibungen Mobilien VV | 9'541.00 | | 9'600.00 | | 9'541.00 | |
| 3612.06 | Entschädigung an Gemeinwesen | 17'196.00 | | 52'100.00 | | 32'213.60 | |
| 4250.00 | Verkäufe | | | | | | 35.00 |
| 4260.00 | Rückerstattungen und Kostenbeteiligungen Dritter | | | | | | 928.95 |
| 4631.00 | Beiträge von Kantonen und Konkordaten | | 2'797.20 | | | | 2'866.50 |
| 8206 | Forstliche Nebenbetriebe | 2'703.00 | | 2'700.00 | | 2'703.00 | |
| 8206 | Forstlicher Nebenbetrieb | 2'703.00 | | 2'700.00 | | 2'703.00 | |
| 3300.60 | Planmässige Abschreibungen Mobilien VV | 2'703.00 | | 2'700.00 | | 2'703.00 | |
| 8209 | Nebenbetrieb [Gemeindebetrieb] | 6'906.70 | 1'390.00 | 5'000.00 | 2'000.00 | 21'133.35 | 2'365.00 |
| 8209 | Gemeinwirtschaftliche Forstleistungen | 6'906.70 | 1'390.00 | 5'000.00 | 2'000.00 | 21'133.35 | 2'365.00 |
| 3010.01 | Lohn Abwart | 310.50 | | | | | |
| 3050.00 | AG-Beiträge AHV, IV, EO, ALV, VK | 9.00 | | | | | |
| 3053.00 | AG-Beiträge an Unfall- und Personal-Haftpflichtversicherungen | 3.35 | | | | | |
| 3054.00 | AG-Beiträge an Familienausgleichskasse | 1.65 | | | | | |
| 3055.00 | AG-Beiträge an Krankentaggeldversicherungen | 1.10 | | | | | |

Erfolgsrechnung

| Einzelkonten nach Funktionen | Rechnung 2020 | | Budget 2020 | | Rechnung 2019 | |
|---|-------------------|-------------------|-------------------|-------------------|-------------------|-------------------|
| | Aufwand | Ertrag | Aufwand | Ertrag | Aufwand | Ertrag |
| 3111.00 Anschaffung Apparate, Maschinen, Geräte, Fahrzeuge, Werkzeuge | 203.10 | | 200.00 | | | |
| 3130.00 Dienstleistungen Dritter | 537.00 | | 1'200.00 | | 1'342.75 | |
| 3134.00 Sachversicherungsprämien | 592.00 | | 600.00 | | 536.50 | |
| 3141.50 Übrige Unterhaltskosten | | | | | 2'041.70 | |
| 3144.00 Unterhalt Hochbauten, Gebäude | 5'110.45 | | 3'000.00 | | 17'212.40 | |
| 3170.00 Reisekosten und Spesen | 32.55 | | | | | |
| 3300.40 Planmässige Abschreibungen Hochbauten VV | 106.00 | | | | | |
| 4472.00 Vergütung für Benützungen Liegenschaften VV | | 1'390.00 | | 2'000.00 | | 2'365.00 |
| 83 Jagd und Fischerei | | 139.30 | | 100.00 | | 139.30 |
| Nettoergebnis | 139.30 | | 100.00 | | 139.30 | |
| 8300 Jagd und Fischerei | | 139.30 | | 100.00 | | 139.30 |
| 8300 Jagd und Fischerei | | 139.30 | | 100.00 | | 139.30 |
| 4601.10 Anteil am Ertrag kantonaler Regalien und Konzessionen | | 139.30 | | 100.00 | | 139.30 |
| 86 Banken und Versicherungen | | 147'880.80 | | 139'000.00 | | 104'400.85 |
| Nettoergebnis | 147'880.80 | | 139'000.00 | | 104'400.85 | |
| 8600 Banken und Versicherungen | | 147'880.80 | | 139'000.00 | | 104'400.85 |
| 8600 Banken und Versicherungen | | 147'880.80 | | 139'000.00 | | 104'400.85 |
| 4604.00 Anteil an Erträgen öffentlicher Unternehmungen | | 147'880.80 | | 139'000.00 | | 104'400.85 |
| 87 Brennstoffe und Energie | | 26'116.00 | 100.00 | 26'000.00 | 100.00 | 25'604.00 |
| Nettoergebnis | 26'116.00 | | 25'900.00 | | 25'504.00 | |
| 8710 Elektrizität | | 26'116.00 | 100.00 | 26'000.00 | 100.00 | 25'604.00 |

Erfolgsrechnung

| Einzelkonten nach Funktionen | | Rechnung 2020 | | Budget 2020 | | Rechnung 2019 | |
|------------------------------|---|---------------------|---------------------|---------------------|---------------------|---------------------|---------------------|
| | | Aufwand | Ertrag | Aufwand | Ertrag | Aufwand | Ertrag |
| 8710 | Elektrizität | | 26'116.00 | 100.00 | 26'000.00 | 100.00 | 25'604.00 |
| 3130.02 | Mitglieder- und Verbandsbeiträge | | | 100.00 | | 100.00 | |
| 4604.00 | Anteil an Erträgen öffentlicher Unternehmungen | | 26'116.00 | | 26'000.00 | | 25'604.00 |
| 9 | FINANZEN UND STEUERN | 751'087.84 | 2'864'849.11 | 743'800.00 | 2'941'800.00 | 753'510.98 | 3'232'167.70 |
| | Nettoergebnis | 2'113'761.27 | | 2'198'000.00 | | 2'478'656.72 | |
| 91 | Steuern | 2'977.03 | 1'600'505.70 | 8'000.00 | 1'692'200.00 | 6'288.74 | 1'943'908.15 |
| | Nettoergebnis | 1'597'528.67 | | 1'684'200.00 | | 1'937'619.41 | |
| 9100 | Allgemeine Gemeindesteuern | 66.55 | 1'400'640.30 | 5'000.00 | 1'479'400.00 | 3'413.74 | 1'646'252.10 |
| 9100 | Allgemeine Gemeindesteuern | 66.55 | 1'400'640.30 | 5'000.00 | 1'479'400.00 | 3'413.74 | 1'646'252.10 |
| 3181.00 | Tatsächliche Forderungsverluste | 66.55 | | 5'000.00 | | 3'413.74 | |
| 4000.00 | Einkommenssteuern natürliche Personen Rechnungsjahr | | 1'113'584.90 | | 1'105'200.00 | | 1'213'390.05 |
| 4000.10 | Einkommenssteuern natürliche Personen früherer Jahre | | 48'542.35 | | 140'000.00 | | 165'818.10 |
| 4000.20 | Nachsteuern Einkommenssteuern natürliche Personen | | | | 2'000.00 | | |
| 4000.40 | Aktive Steuerauscheidungen Einkommenssteuern natürliche Personen | | 48'147.35 | | 15'000.00 | | 28'783.90 |
| 4000.50 | Passive Steuerauscheidungen Einkommenssteuern natürliche Personen | | -49'738.60 | | -12'000.00 | | -28'250.15 |
| 4000.60 | Pauschale Steueranrechnung natürliche Personen | | -1'792.40 | | -1'000.00 | | -2'965.25 |
| 4001.00 | Vermögenssteuern natürliche Personen Rechnungsjahr | | 155'405.10 | | 141'500.00 | | 153'053.75 |
| 4001.10 | Vermögenssteuern natürliche Personen früherer Jahre | | 33'028.25 | | 25'000.00 | | 30'107.85 |
| 4001.20 | Nachsteuern Vermögenssteuern natürliche Personen | | | | 500.00 | | |
| 4001.40 | Aktive Steuerauscheidungen Vermögenssteuern natürliche Personen | | 13'179.75 | | 7'000.00 | | 13'843.80 |
| 4001.50 | Passive Steuerauscheidungen Vermögenssteuern natürliche Personen | | -15'394.40 | | -6'000.00 | | -5'407.60 |
| 4002.00 | Quellensteuern natürliche Personen | | 16'457.50 | | 10'000.00 | | 21'936.30 |
| 4008.00 | Personalsteuern | | 28'247.40 | | 27'800.00 | | 27'580.75 |
| 4010.00 | Gewinnsteuern juristische Personen Rechnungsjahr | | 15'592.35 | | 15'300.00 | | 16'539.10 |
| 4010.10 | Gewinnsteuern juristische Personen früherer Jahre | | -14'592.15 | | 3'000.00 | | 7'385.85 |

Erfolgsrechnung

| Einzelkonten nach Funktionen | | Rechnung 2020 | | Budget 2020 | | Rechnung 2019 | |
|------------------------------|--|-------------------|---------------------|-------------------|---------------------|-------------------|---------------------|
| | | Aufwand | Ertrag | Aufwand | Ertrag | Aufwand | Ertrag |
| 4010.40 | Aktive Steuerauscheidungen Gewinnsteuern juristische Personen | | 7'083.35 | | 3'000.00 | | |
| 4011.00 | Kapitalsteuern juristische Personen Rechnungsjahr | | 2'293.45 | | 2'600.00 | | 2'876.75 |
| 4011.10 | Kapitalsteuern juristische Personen früherer Jahre | | 336.55 | | 500.00 | | 1'558.90 |
| 4011.40 | Aktive Steuerauscheidungen Kapitalsteuern juristische Personen | | 259.55 | | | | |
| 9101 | Sondersteuern | 2'910.48 | 199'865.40 | 3'000.00 | 212'800.00 | 2'875.00 | 297'656.05 |
| 9101 | Sondersteuern | 2'910.48 | 199'865.40 | 3'000.00 | 212'800.00 | 2'875.00 | 297'656.05 |
| 3181.00 | Tatsächliche Forderungsverluste | .48 | | | | 130.00 | |
| 3631.00 | Beiträge an Kantone und Konkordate | 2'910.00 | | 3'000.00 | | 2'745.00 | |
| 4022.00 | Grundstückgewinnsteuern | | 186'995.40 | | 200'000.00 | | 285'541.05 |
| 4033.00 | Hundesteuern | | 12'870.00 | | 12'800.00 | | 12'090.00 |
| 4210.00 | Gebühren für Amtshandlungen | | | | | | 25.00 |
| 93 | Finanz- und Lastenausgleich | 649'761.00 | 1'069'607.00 | 649'800.00 | 1'069'700.00 | 672'029.00 | 1'106'263.00 |
| | Nettoergebnis | 419'846.00 | | 419'900.00 | | 434'234.00 | |
| 9300 | Finanz- und Lastenausgleich | 649'761.00 | 1'069'607.00 | 649'800.00 | 1'069'700.00 | 672'029.00 | 1'106'263.00 |
| 9300 | Finanz- und Lastenausgleich | 649'761.00 | 1'069'607.00 | 649'800.00 | 1'069'700.00 | 672'029.00 | 1'106'263.00 |
| 3632.00 | Beiträge an Gemeinden und Gemeindezweckverbände | 649'761.00 | | 649'800.00 | | 672'029.00 | |
| 4621.50 | Ressourcenausgleichsbeiträge | | 1'069'607.00 | | 1'069'700.00 | | 1'106'263.00 |
| 96 | Vermögens- und Schuldenverwaltung | 87'484.90 | 183'520.80 | 86'000.00 | 179'000.00 | 75'193.24 | 181'197.25 |
| | Nettoergebnis | 96'035.90 | | 93'000.00 | | 106'004.01 | |
| 9610 | Zinsen | 19'548.45 | 54'965.95 | 16'600.00 | 52'200.00 | 18'584.09 | 55'076.90 |
| 9610 | Zinsen | 19'548.45 | 54'965.95 | 16'600.00 | 52'200.00 | 18'584.09 | 55'076.90 |
| 3181.00 | Tatsächliche Forderungsverluste | -0.70 | | 300.00 | | 168.50 | |

Erfolgsrechnung

| Einzelkonten nach Funktionen | Rechnung 2020 | | Budget 2020 | | Rechnung 2019 | |
|--|------------------|-------------------|------------------|-------------------|------------------|-------------------|
| | Aufwand | Ertrag | Aufwand | Ertrag | Aufwand | Ertrag |
| 3181.01 Abschreibungen und Erlasse von Betreuungskosten | 125.20 | | | | | |
| 3401.00 Verzinsung Finanzverbindlichkeiten | | | | | 466.65 | |
| 3409.00 Übrige Passivzinsen | | | | | 42.24 | |
| 3499.10 Vergütungszinsen auf Steuern | 3'501.40 | | 2'000.00 | | 3'484.25 | |
| 3499.11 Vergütungszinsen auf Grundsteuern | 1'764.55 | | 500.00 | | 637.45 | |
| 3940.01 Interne Verrechnung Zinsen Spez.-Finanzierung WV | 8'872.00 | | 8'600.00 | | 8'642.00 | |
| 3940.02 Interne Verrechnung Zinsen Spez.-Finanzierung Abwasser | 4'408.00 | | 4'300.00 | | 4'280.00 | |
| 3940.03 Interne Verrechnung von kalk. Zinsen und Finanzaufwand | 878.00 | | 900.00 | | 863.00 | |
| 4400.00 Zinsen flüssige Mittel | | .25 | | | | .45 |
| 4401.01 Zinsen auf Forderungen | | 217.40 | | | | 5'187.80 |
| 4401.10 Zinsen auf ordentlichen Steuern | | 4'022.10 | | 3'200.00 | | |
| 4401.11 Zinsen auf Grundsteuern | | 3'121.20 | | | | 58.65 |
| 4463.00 Finanzertrag aus Beteiligungen VV an öffentlichen Unternehmen als Aktiengesellschaft oder von andere | | 1'000.00 | | 1'800.00 | | 2'650.00 |
| 4940.00 Interne Verrechnung von kalkulatorischen Zinsen und Finanzaufwand | | 46'605.00 | | 47'200.00 | | 47'180.00 |
| 9630 Liegenschaften des Finanzvermögens | 67'825.60 | 128'554.85 | 69'200.00 | 126'800.00 | 56'466.85 | 126'120.35 |
| 9630 Liegenschaften des Finanzvermögens | 67'825.60 | 128'554.85 | 69'200.00 | 126'800.00 | 56'466.85 | 126'120.35 |
| 3010.01 Lohn Abwart | 4'120.90 | | 4'100.00 | | 3'962.40 | |
| 3050.00 AG-Beiträge AHV, IV, EO, ALV, VK | 266.25 | | 300.00 | | 249.55 | |
| 3053.00 AG-Beiträge an Unfall- und Personal-Haftpflichtversicherungen | 71.20 | | 100.00 | | 70.45 | |
| 3054.00 AG-Beiträge an Familienausgleichskasse | 49.15 | | 100.00 | | 47.20 | |
| 3055.00 AG-Beiträge an Krankentaggeldversicherungen | 29.10 | | 100.00 | | 26.45 | |
| 3431.00 Nicht baulicher Liegenschaftenunterhalt durch Dritte | 1'804.05 | | 3'900.00 | | 3'230.25 | |
| 3431.10 Betriebs- und Verbrauchsmaterial | | | 200.00 | | | |
| 3431.20 Anschaffungen Mobilien | | | 4'000.00 | | 4'122.40 | |
| 3431.30 Unterhalt Mobilien | 944.75 | | 500.00 | | | |
| 3439.10 Ver- und Entsorgung | 16'549.10 | | 15'100.00 | | 5'677.40 | |
| 3439.20 Steuern und Abgaben | | | | | 110.00 | |

Erfolgsrechnung

| Einzelkonten nach Funktionen | Rechnung 2020 | | Budget 2020 | | Rechnung 2019 | |
|---|------------------|------------------|---------------|---------------|---------------|---------------|
| | Aufwand | Ertrag | Aufwand | Ertrag | Aufwand | Ertrag |
| 3439.30 Sachversicherungsprämien | 345.35 | | 400.00 | | 345.40 | |
| 3439.40 Dienstleistungen Dritter | 14'281.75 | | 11'000.00 | | 9'110.55 | |
| 3631.00 Beiträge an Kantone und Konkordate | | | | | 150.80 | |
| 3940.00 Interne Verrechnung von kalkulatorischen Zinsen und Finanzaufwand | 29'364.00 | | 29'400.00 | | 29'364.00 | |
| 4430.01 Mietzinse | | 111'132.00 | | 110'600.00 | | 111'132.00 |
| 4430.02 Baurechtszinsen | | 2'003.05 | | 2'200.00 | | 2'185.45 |
| 4430.03 Pachtzinsen | | 2'957.00 | | 3'000.00 | | 2'957.00 |
| 4439.01 Rückerstattungen Raumnebenkosten | | 12'110.80 | | 11'000.00 | | 9'845.90 |
| 4439.90 Übriger Liegenschaftenertrag FV | | 352.00 | | | | |
| 9690 Finanzvermögen n.a.g. | 110.85 | | 200.00 | | 142.30 | |
| 9690 Finanzvermögen n. a. g. | 110.85 | | 200.00 | | 142.30 | |
| 3420.00 Kapitalbeschaffungs-/Verwaltungskosten | 110.85 | | 200.00 | | 142.30 | |
| 97 Rückverteilungen | | 350.70 | | 900.00 | | 799.30 |
| Nettoergebnis | 350.70 | | 900.00 | | 799.30 | |
| 9710 Rückverteilungen aus CO2-Abgabe | | 350.70 | | 900.00 | | 799.30 |
| 9710 Rückverteilungen aus CO2-Abgabe | | 350.70 | | 900.00 | | 799.30 |
| 4699.10 Rückverteilung CO2-Abgabe | | 350.70 | | 900.00 | | 799.30 |
| 99 Nicht aufgeteilte Posten | 10'864.91 | 10'864.91 | | | | |
| 9951 Zweckgebundene Zuwendungen | 10'864.91 | 10'864.91 | | | | |
| 9951 Zweckgebundene Zuwendungen | 10'864.91 | 10'864.91 | | | | |
| 3502.00 Einlagen in Legate und Stiftungen des FK | 10'864.91 | | | | | |

Erfolgsrechnung

| Einzelkonten nach Funktionen | Rechnung 2020 | | Budget 2020 | | Rechnung 2019 | |
|------------------------------|-----------------|-----------------|-------------------|-------------------|-------------------|-------------------|
| | Aufwand | Ertrag | Aufwand | Ertrag | Aufwand | Ertrag |
| 4390.00 Übriger Ertrag | | 10'864.91 | | | | |
| 9999 Abschluss | | 5'157.57 | | 235'200.00 | 234'921.33 | |
| Nettoergebnis | | | | | | 234'921.33 |
| 9000.00 Ertragsüberschuss | 5'157.57 | | 235'200.00 | | 234'921.33 | |
| 9001.00 Aufwandüberschuss | | 5'157.57 | | 235'200.00 | | |

Investitionsrechnung

Erläuterungen zu den Investitionsrechnungen

3

Kultur, Sport und Freizeit

Für das Inventar über die schutzwürdigen Bauten waren Fr. 12'000.00 im Budget vorgesehen. Da die Kosten schlussendlich nur Fr. 9'000.00 betrugen, durften diese Ausgaben nicht aktiviert werden und mussten in der Erfolgsrechnung gebucht werden.

6

Verkehr und Nachrichtenübermittlung

Die Arbeiten für den Ausbau der Bergstrasse konnten nicht wie geplant im 2020 gestartet werden. Bei der Sanierung der Schulstrasse ist das erste Teilstück bis auf den Deckbelag fertiggestellt.

7

Umweltschutz und Raumordnung

Im Wasserwerk zeigt sich das selbe Bild wie bei den Strassen, da die Sanierungen der Wasserleitungen analog dem Strassenbau ausgeführt werden. Die Kredite für die Ausarbeitungen des GWP, des GEP und des QS der Wasserversorgung wurden gesprochen, die Arbeiten verzögern sich jedoch und werden im 2021 ausgeführt. Bei der Abwasserbeseitigung ist nach wie vor das Projekt Regenklärbecken, welches sich wohl noch länger hinziehen wird.

8

Volkswirtschaft

Die Sanierung der Waldhütte konnte etwas günstiger abgeschlossen werden.

Investitionsrechnung Verwaltungsvermögen

| Hauptaufgabenbereiche (Funktionale Gliederung) | Rechnung 2020 | | Budget 2020 | | Rechnung 2019 | |
|---|-------------------|-------------------|---------------------|---------------------|-------------------|-------------------|
| | Ausgaben | Einnahmen | Ausgaben | Einnahmen | Ausgaben | Einnahmen |
| 0 Allgemeine Verwaltung | | | | | | |
| 1 Öffentliche Ordnung und Sicherheit | 17'434.45 | | 17'600.00 | | 11'929.85 | |
| 3 Kultur, Sport und Freizeit | | | 12'000.00 | | | |
| 4 Gesundheit | | | | | 8'000.00 | |
| 6 Verkehr und Nachrichtenübermittlung | 191'242.10 | | 1'095'000.00 | | 170'936.05 | -35'460.00 |
| 7 Umweltschutz und Raumordnung | 21'247.65 | 100'638.50 | 1'795'000.00 | 30'000.00 | 74'462.15 | 18'725.72 |
| 8 Volkswirtschaft | 31'708.15 | | 35'000.00 | | 5'250.00 | |
| Total Ausgaben / Einnahmen | 261'632.35 | 100'638.50 | 2'954'600.00 | 30'000.00 | 270'578.05 | -16'734.28 |
| Nettoinvestitionen / Einnahmenüberschuss | 0.00 | 160'993.85 | 0.00 | 2'924'600.00 | 0.00 | 287'312.33 |
| Total | 261'632.35 | 261'632.35 | 2'954'600.00 | 2'954'600.00 | 270'578.05 | 270'578.05 |

Investitionsrechnung Verwaltungsvermögen

| Einzelkonten nach Funktionen | | Rechnung 2020 | | Budget 2020 | | Rechnung 2019 | |
|------------------------------|---|---------------|------------|--------------|--------------|---------------|------------|
| | | Ausgaben | Einnahmen | Ausgaben | Einnahmen | Ausgaben | Einnahmen |
| | IR Total Aufwand / Ertrag | 362'270.85 | 362'270.85 | 2'984'600.00 | 2'984'600.00 | 253'843.77 | 253'843.77 |
| 1 | ÖFFENTLICHE ORDNUNG + SICHERHEIT, VERTEIDIGUNG | 17'434.45 | | 17'600.00 | | 11'929.85 | |
| | Nettoergebnis | | 17'434.45 | | 17'600.00 | | 11'929.85 |
| 15 | Feuerwehr | 17'434.45 | | 17'600.00 | | 11'929.85 | |
| | Nettoergebnis | | 17'434.45 | | 17'600.00 | | 11'929.85 |
| 1509 | Feuerwehr Wehntal | 17'434.45 | | 17'600.00 | | 11'929.85 | |
| 5620.00 | ZV Feuerwehr Wehntal, Investitionsbeiträge | 17'434.45 | | 17'600.00 | | 11'929.85 | |
| 3 | KULTUR, SPORT UND FREIZEIT | | | 12'000.00 | | | |
| | Nettoergebnis | | | | 12'000.00 | | |
| 31 | Kulturerbe | | | 12'000.00 | | | |
| | Nettoergebnis | | | | 12'000.00 | | |
| 3120 | Denkmalpflege und Heimatschutz | | | 12'000.00 | | | |
| 5290.00 | Inventar schutzwürdige Bauten | | | 12'000.00 | | | |
| 4 | GESUNDHEIT | | | | | 8'000.00 | |
| | Nettoergebnis | | | | | | 8'000.00 |
| 41 | Spitäler, Kranken- und Pflegeheime | | | | | 8'000.00 | |
| | Nettoergebnis | | | | | | 8'000.00 |
| 4110 | Spitäler | | | | | 8'000.00 | |
| 5540.00 | Beteiligung MRI-Zentrum Bülach / Aktien | | | | | 8'000.00 | |
| 6 | VERKEHR UND NACHRICHTENÜBERMITTLUNG | 191'242.10 | | 1'095'000.00 | | 170'936.05 | -35'460.00 |
| | Nettoergebnis | | 191'242.10 | | 1'095'000.00 | | 206'396.05 |
| 61 | Strassenverkehr | 191'242.10 | | 1'095'000.00 | | 130'311.05 | -35'460.00 |
| | Nettoergebnis | | 191'242.10 | | 1'095'000.00 | | 165'771.05 |

Investitionsrechnung Verwaltungsvermögen

| Einzelkonten nach Funktionen | | Rechnung 2020 | | Budget 2020 | | Rechnung 2019 | |
|------------------------------|--|-------------------|-------------------|---------------------|---------------------|-------------------|-------------------|
| | | Ausgaben | Einnahmen | Ausgaben | Einnahmen | Ausgaben | Einnahmen |
| 6150 | Gemeindestrassen | 191'242.10 | | 1'095'000.00 | | 130'311.05 | -35'460.00 |
| 5010.11 | Im Hinterdorf, Sanierung Strasse | | | | | 9'548.55 | |
| 5010.12 | Bergstrasse, Ausbau neues Projekt | 17'027.80 | | 800'000.00 | | 24'311.55 | |
| 5010.13 | Schulstrasse, Wehntaler- bis Rietlistrasse, Deckbelag Projekt / Realisierung | 157'553.65 | | 280'000.00 | | 13'532.80 | |
| 5010.14 | Im Sonnenberg, Sanierung, Projekt / Realisierung | | | | | 70'642.15 | |
| 5010.17 | Bahnhof- und Dorfwiseenstrasse, Sanierung Projekt/Realisierung | 16'660.65 | | 15'000.00 | | | |
| 5060.00 | Fahrzeuganschaffungen Werk | | | | | 12'276.00 | |
| 6370.02 | Bergstrasse, Kostenbeiträge | | | | | | -35'460.00 |
| 63 | Verkehr, übrige | | | | | 40'625.00 | |
| | Nettoergebnis | | | | | | 40'625.00 |
| 6320 | Luft- und Raumfahrt | | | | | 40'625.00 | |
| 5540.00 | Beteiligung Flughafen Zürich AG / Aktien | | | | | 40'625.00 | |
| 7 | UMWELTSCHUTZ UND RAUMORDNUNG | 21'247.65 | 100'638.50 | 1'795'000.00 | 30'000.00 | 74'462.15 | 18'725.72 |
| | Nettoergebnis | 79'390.85 | | | 1'765'000.00 | | 55'736.43 |
| 71 | Wasserversorgung | 14'748.50 | 69'118.50 | 350'000.00 | 20'000.00 | 46'396.00 | 10'330.00 |
| | Nettoergebnis | 54'370.00 | | | 330'000.00 | | 36'066.00 |
| 7101 | Wasserwerk [Gemeindebetrieb] | 14'748.50 | 69'118.50 | 350'000.00 | 20'000.00 | 46'396.00 | 10'330.00 |
| 5030.03 | Bergstrasse, Ausführungsprojekt WL | 1'197.75 | | | | 321.00 | |
| 5030.07 | Bahnhofstrasse, Ersatz Wasserleitung | 9'900.25 | | 15'000.00 | | | |
| 5030.08 | Im Hinterdorf, Ersatz Wasserleitung | | | | | 4'410.75 | |
| 5030.09 | Im Sonnenberg, Ersatz Wasserleitung | 1'867.00 | | | | 22'824.25 | |
| 5030.12 | Bergstrasse, Ersatz WL bis PP Rütistrasse | 783.50 | | 300'000.00 | | | |
| 5290.01 | GWP | | | 20'000.00 | | 18'840.00 | |

Investitionsrechnung Verwaltungsvermögen

| Einzelkonten nach Funktionen | | Rechnung 2020 | | Budget 2020 | | Rechnung 2019 | |
|------------------------------|---|------------------|------------------|---------------------|---------------------|------------------|------------------|
| | | Ausgaben | Einnahmen | Ausgaben | Einnahmen | Ausgaben | Einnahmen |
| 5290.03 | QS Wasserversorgung gem W12 | 1'000.00 | | 15'000.00 | | | |
| 6320.00 | ZV WV Melioration Wehntal, Einnahmenüberschuss IR | | | | | | 4'160.00 |
| 6370.00 | Wasseranschlussgebühren | | 69'118.50 | | 20'000.00 | | 6'170.00 |
| 72 | Abwasserbeseitigung | | 31'520.00 | 1'430'000.00 | 10'000.00 | 28'066.15 | 8'395.72 |
| | Nettoergebnis | 31'520.00 | | | 1'420'000.00 | | 19'670.43 |
| 7201 | Abwasserbeseitigung [Gemeindebetrieb] | | 31'520.00 | 1'430'000.00 | 10'000.00 | 28'066.15 | 8'395.72 |
| 5030.00 | Hochwasserschutz Surb / Regenklärbecken | | | 1'200'000.00 | | 9'650.90 | |
| 5030.12 | Ausbau Bergstrasse, Fremdwasserableitung | | | 200'000.00 | | | |
| 5290.01 | GEP | | | 30'000.00 | | 18'415.25 | |
| 6370.00 | Kanalisationsanschlussgebühren | | 31'520.00 | | 10'000.00 | | 8'395.72 |
| 74 | Verbauungen | 6'499.15 | | 15'000.00 | | | |
| | Nettoergebnis | | 6'499.15 | | 15'000.00 | | |
| 7410 | Gewässerverbauungen | 6'499.15 | | 15'000.00 | | | |
| 5020.02 | Massnahmenplanung Gefahrenkarte | 6'499.15 | | 15'000.00 | | | |
| 8 | VOLKSWIRTSCHAFT | 31'708.15 | | 35'000.00 | | 5'250.00 | |
| | Nettoergebnis | | 31'708.15 | | 35'000.00 | | 5'250.00 |
| 82 | Forstwirtschaft | 31'708.15 | | 35'000.00 | | | |
| | Nettoergebnis | | 31'708.15 | | 35'000.00 | | |
| 8209 | Nebenbetrieb [Gemeindebetrieb] | 31'708.15 | | 35'000.00 | | | |
| 5040.00 | Renovation Waldhütte | 31'708.15 | | 35'000.00 | | | |
| 87 | Brennstoffe und Energie | | | | | 5'250.00 | |

Investitionsrechnung Verwaltungsvermögen

| Einzelkonten nach Funktionen | | Rechnung 2020 | | Budget 2020 | | Rechnung 2019 | |
|------------------------------|--|-------------------|-------------------|---------------------|---------------------|-------------------|-------------------|
| | | Ausgaben | Einnahmen | Ausgaben | Einnahmen | Ausgaben | Einnahmen |
| | Nettoergebnis | | | | | | 5'250.00 |
| 8790 | Energie, übriges | | | | | 5'250.00 | |
| 5540.00 | Beteiligung ZürichHolz AG / Aktien | | | | | 5'250.00 | |
| 9 | FINANZEN | 100'638.50 | 261'632.35 | 30'000.00 | 2'954'600.00 | -16'734.28 | 270'578.05 |
| | Nettoergebnis | 160'993.85 | | 2'924'600.00 | | 287'312.33 | |
| 99 | Nicht aufgeteilte Posten | 100'638.50 | 261'632.35 | 30'000.00 | 2'954'600.00 | -16'734.28 | 270'578.05 |
| | Nettoergebnis | 160'993.85 | | 2'924'600.00 | | 287'312.33 | |
| 9999 | Abschluss | 100'638.50 | 261'632.35 | 30'000.00 | 2'954'600.00 | -16'734.28 | 270'578.05 |
| 5900.00 | Passivierte Einnahmen allgemeiner Haushalt | | | | | -35'460.00 | |
| 5900.01 | Passivierte Einnahmen Wasserwerk | 69'118.50 | | 20'000.00 | | 10'330.00 | |
| 5900.02 | Passivierte Einnahmen Abwasserbeseitigung | 31'520.00 | | 10'000.00 | | 8'395.72 | |
| 6900.00 | Aktivierte Ausgaben allgemeiner Haushalt | | 246'883.85 | | 1'174'600.00 | | 196'115.90 |
| 6900.01 | Aktivierte Ausgaben Wasserwerk | | 14'748.50 | | 350'000.00 | | 46'396.00 |
| 6900.02 | Aktivierte Ausgaben Abwasserbeseitigung | | | | 1'430'000.00 | | 28'066.15 |

Investitionsrechnung Finanzvermögen

| Hauptaufgabenbereiche (Funktionale Gliederung) | Rechnung 2020 | | Budget 2020 | | Rechnung 2019 | |
|--|---------------|-------------|-------------|-------------|------------------|------------------|
| | Ausgaben | Einnahmen | Ausgaben | Einnahmen | Ausgaben | Einnahmen |
| 9690 Mobilien und übrige Sachanlagen des Finanzvermögens | 0.00 | 0.00 | 0.00 | 0.00 | 0.00 | 53'875.00 |
| Total Ausgaben / Einnahmen | 0.00 | 0.00 | 0.00 | 0.00 | 0.00 | 53'875.00 |
| Nettoinvestitionen / Einnahmenüberschuss | 0.00 | 0.00 | 0.00 | 0.00 | 53'875.00 | 0.00 |
| Total | 0.00 | 0.00 | 0.00 | 0.00 | 53'875.00 | 53'875.00 |

Investitionsrechnung Finanzvermögen

| Einzelkonten nach Funktionen | | Rechnung 2020 | | Budget 2020 | | Rechnung 2019 | |
|------------------------------|--|---------------|-----------|-------------|-----------|---------------|-----------|
| | | Ausgaben | Einnahmen | Ausgaben | Einnahmen | Ausgaben | Einnahmen |
| I | IR Total Aufwand / Ertrag | 0.00 | 0.00 | 0.00 | 0.00 | 53'875.00 | 53'875.00 |
| 9 | FINANZEN | 0.00 | 0.00 | 0.00 | 0.00 | 53'875.00 | 53'875.00 |
| 96 | Vermögens- und Schuldenverwaltung Nettoergebnis | 0.00 | 0.00 | 0.00 | 0.00 | 53'875.00 | 53'875.00 |
| 9690 | Finanzvermögen n.a.g. | | 0.00 | | 0.00 | | 53'875.00 |
| 8060.00 | Verkauf von Mobilien | | | | | | |
| 8590.00 | Übertragung von übrigen Sachanlagen ins VV | | 0.00 | | 0.00 | | 53'875.00 |
| 99 | Nicht aufgeteilte Posten Nettoergebnis | 0.00 | 0.00 | 0.00 | 0.00 | 53'875.00 | 53'875.00 |
| 9999 | Abschluss | 0.00 | | 0.00 | | 53'875.00 | |
| 7990.00 | Abgang Sachanlagen Finanzvermögen | 0.00 | | 0.00 | | 53'875.00 | |

Bilanz

| | | 01.01.2020 | 31.12.2020 |
|----------------|---|----------------------|----------------------|
| AKTIVEN | | 17'738'503.08 | 17'467'280.38 |
| 10 | Finanzvermögen (FV) | 9'064'822.63 | 9'157'583.06 |
| 100 | Flüssige Mittel und kurzfristige Geldanlagen | 2'659'597.71 | 2'683'433.91 |
| 1000 | Kasse | 2'731.10 | 3'210.70 |
| 1000.00 | Kasse | 2'731.10 | 3'210.70 |
| 1001 | Post | 372'740.57 | 503'622.82 |
| 1001.00 | Postcheckkonto 80-55008-6 | 372'740.57 | 503'622.82 |
| 1002 | Bank | 2'284'126.04 | 2'176'600.39 |
| 1002.00 | Bankkontokorrent ZKB CH48 0070 0112 5005 4800 3 | 1'656'119.93 | 1'729'333.13 |
| 1002.01 | Bankkontokorrent Mietzins | 625'604.06 | 444'864.96 |
| 1002.11 | Mieterkautionskonto ZKB 3500-45372278 | 2'402.05 | 2'402.30 |
| 101 | Forderungen | 439'672.52 | 572'512.05 |
| 1010 | Forderungen aus Lieferungen und Leistungen gegenüber Dritten | 117'631.10 | 98'128.55 |
| 1010.01 | Forderungen (manuelle Sollstellung) | 22'373.10 | 22'534.25 |
| 1010.02 | Forderungen aus Abo-Rechnungen | 20'579.10 | 13'419.80 |
| 1010.03 | Forderungen aus Einmalfakturen | 74'031.40 | 61'824.50 |
| 1010.10 | Forderungen Verrechnungssteuer | 647.50 | 350.00 |
| 1011 | Kontokorrente mit Dritten | -4'618.01 | 11'659.74 |
| 1011.12.01 | Hilfskonto ZV GWV (nicht MWST-pflichtig) | -1'366.20 | -1'366.20 |
| 1011.12.02 | Hilfskonto ZV GWV (MWST) | -52'428.60 | -73'529.70 |
| 1011.12.03 | Hilfskonto ZV GWV (Geld) | 107'588.90 | 138'213.65 |
| 1011.12.04 | Hilfskonto ZV GWV (Debi/Kredi) | -65'962.25 | -65'962.25 |
| 1011.10 | Kontokorrent ZV Sozialdienste | 3'440.24 | 11'595.09 |
| 1011.14 | Kontokorrent ZV Schiessplatz Wehntal | 1'098.65 | |
| 1011.18 | Kontokorrent mit ZV Wasserversorgung Melioration Wehntal | 3'011.25 | 2'709.15 |

Bilanz

| | | 01.01.2020 | 31.12.2020 |
|-------------|--|-------------------|-------------------|
| 1012 | Steuerforderungen | 145'538.13 | 162'693.26 |
| 1012.00 | Forderungen allgemeine Gemeindesteuern | 109'149.08 | 162'693.26 |
| 1012.10 | Forderungen Grundstückgewinnsteuern | 36'389.05 | |
| 1013 | Anzahlungen an Dritte | 48'065.00 | 42'033.45 |
| 1013.00 | Vorauszahlungen an Dritte | 48'065.00 | 42'033.45 |
| 1014 | Transferforderungen | 121'978.00 | 81'568.40 |
| 1014.30 | Transferforderungen Beiträge von Gemeinwesen und Dritten | 121'978.00 | 81'568.40 |
| 1015 | Interne Kontokorrente (Abrechnungskonten) | 45.00 | 169'589.60 |
| 1015.11 | Abrechnungskonto Steuern frühere Jahre | | 166'256.20 |
| 1015.24 | Abrechnungskonto Pauschale Steueranrechnung | | 3'333.40 |
| 1015.50 | Abrechnungskonto Kassendifferenzen | 45.00 | |
| 1019 | Übrige Forderungen | 11'033.30 | 6'839.05 |
| 1019.10 | Guthaben bei Sozialversicherungsanstalt | | 1'155.55 |
| 1019.20 | MWST-Vorsteuerguthaben ER Wasserwerk | 1'046.15 | 858.10 |
| 1019.21 | MWST-Vorsteuerguthaben IR Wasserwerk | 2'671.45 | 1'135.65 |
| 1019.22 | MWST-Vorsteuerguthaben ER Abwasserbeseitigung | 2'686.00 | 314.30 |
| 1019.23 | MWST-Vorsteuerguthaben IR Abwasserbeseitigung | 1'311.15 | |
| 1019.24 | MWST-Vorsteuerguthaben ER Abfallwirtschaft | 3'318.55 | 3'375.45 |
| 104 | Aktive Rechnungsabgrenzungen (RA) | 84'866.40 | 28'951.10 |
| 1041 | Aktive RA Sach- und übriger Betriebsaufwand | 12'448.50 | 1'021.00 |
| 1041.00 | Aktive RA Sach- und übriger Betriebsaufwand | 12'448.50 | 1'021.00 |
| 1043 | Aktive RA Transfers der Erfolgsrechnung | 15'374.25 | 22'342.00 |
| 1043.00 | Aktive RA Transfers der Erfolgsrechnung | 15'374.25 | 22'342.00 |
| 1045 | Aktive RA übriger betrieblicher Ertrag | 57'043.65 | 5'588.10 |
| 1045.00 | Aktive RA übriger betrieblicher Ertrag | 57'043.65 | 5'588.10 |
| 107 | Langfristige Finanzanlagen | 8'000.00 | |

Bilanz

| | | 01.01.2020 | 31.12.2020 |
|-------------|--|---------------------|---------------------|
| 1070 | Aktien und Anteilscheine | 8'000.00 | |
| 1070.20 | Anteilschein Vitasana | 8'000.00 | |
| 108 | Sachanlagen Finanzvermögen | 5'872'686.00 | 5'872'686.00 |
| 1080 | Grundstücke FV | 4'124'386.00 | 4'124'386.00 |
| 1080.00 | Grundstücke FV | 4'096'086.00 | 4'096'086.00 |
| 1080.10 | Grundstücke FV mit Baurechten | 28'300.00 | 28'300.00 |
| 1084 | Gebäude FV | 1'748'300.00 | 1'748'300.00 |
| 1084.10 | Grundeigentumsanteile FV | 1'748'300.00 | 1'748'300.00 |
| 14 | Verwaltungsvermögen (VV) | 8'673'680.45 | 8'309'697.32 |
| 140 | Sachanlagen Verwaltungsvermögen | 7'368'543.46 | 7'064'866.86 |
| 1400 | Grundstücke VV | 129'563.00 | 129'563.00 |
| 1400.00 | Grundstücke allgemeiner Haushalt | 129'563.00 | 129'563.00 |
| 1401 | Strassen / Verkehrswege | 2'370'977.91 | 2'305'836.06 |
| 1401.00 | Strassen / Verkehrswege | 5'142'081.90 | 5'212'724.05 |
| 1401.09 | WB Strassen / Verkehrswege | -2'771'103.99 | -2'906'887.99 |
| 1402 | Wasserbau | 475'921.35 | 463'339.35 |
| 1402.00 | Wasserbau | 617'535.12 | 617'535.12 |
| 1402.09 | WB Wasserbau | -141'613.77 | -154'195.77 |
| 1403 | Übrige Tiefbauten | 2'915'979.27 | 2'720'300.02 |
| 1403.10 | Tiefbauten Wasserwerk | 2'552'906.63 | 2'508'479.38 |
| 1403.19 | WB Tiefbauten Wasserwerk | -170'584.59 | -262'109.59 |
| 1403.20 | Tiefbauten Abwasserbeseitigung | 416'926.73 | 385'406.73 |
| 1403.29 | WB Tiefbauten Abwasserbeseitigung | 75'659.77 | 56'695.77 |
| 1403.30 | Tiefbauten Abfallbeseitigung | 270'210.22 | 270'210.22 |
| 1403.39 | WB Tiefbauten Abfallbeseitigung | -229'139.49 | -238'382.49 |

Bilanz

| | | 01.01.2020 | 31.12.2020 |
|-------------|---|---------------------|-------------------|
| 1404 | Hochbauten | 1'056'686.00 | 927'410.15 |
| 1404.00 | Hochbauten allgemeiner Haushalt | 5'227'895.58 | 5'259'603.73 |
| 1404.09 | WB Hochbauten allgemeiner Haushalt | -4'171'209.58 | -4'332'193.58 |
| 1406 | Mobilien VV | 184'305.88 | 166'151.88 |
| 1406.00 | Mobilien allgemeiner Haushalt | 794'930.95 | 794'930.95 |
| 1406.09 | WB Mobilien allgemeiner Haushalt | -634'871.52 | -649'994.52 |
| 1406.10 | Mobilien Wasserwerk | 27'506.45 | 27'506.45 |
| 1406.19 | WB Mobilien Wasserwerk | -3'260.00 | -6'291.00 |
| 1407 | Anlagen im Bau VV | 235'110.05 | 352'266.40 |
| 1407.01 | Anlagen im Bau, Strassen / Verkehrswege | 140'410.55 | 267'509.65 |
| 1407.13 | Anlagen im Bau, Tiefbauten Wasserwerk | 28'661.45 | 18'718.70 |
| 1407.23 | Anlagen im Bau, Tiefbauten Abwasser | 66'038.05 | 66'038.05 |
| 142 | Immaterielle Anlagen | 78'194.12 | 65'017.12 |
| 1429 | Übrige immaterielle Anlagen | 78'194.12 | 65'017.12 |
| 1429.00 | Übrige immaterielle Anlagen allgemeiner Haushalt | 162'294.00 | 162'294.00 |
| 1429.09 | WB Übrige immaterielle Anlagen allgemeiner Haushalt | -154'452.30 | -155'936.30 |
| 1429.10 | Übrige immaterielle Anlagen Wasserwerk | 126'892.20 | 126'892.20 |
| 1429.19 | WB übrige immaterielle Anlagen Wasserwerk | -90'676.68 | -97'025.68 |
| 1429.20 | Übrige immaterielle Anlagen Abwasserbeseitigung | 287'284.70 | 287'284.70 |
| 1429.29 | WB Übrige immaterielle Anlagen Abwasserbeseitigung | -253'147.80 | -258'491.80 |
| 145 | Beteiligungen, Grundkapitalien | 645'594.65 | 645'594.65 |
| 1452 | Beteiligungen an Gemeinden und Gemeindezweckverbänden | 555'385.00 | 555'385.00 |
| 1452.00 | Beteiligungen des allgemeinen Haushalts an Gemeinden und Zweckverbänden | 555'385.00 | 555'385.00 |
| 1454 | Beteiligungen an öffentlichen Unternehmungen | 90'209.65 | 90'209.65 |
| 1454.00 | Beteiligungen des allgemeinen Haushalts an öffentlichen Unternehmungen | 36'334.65 | 36'334.65 |
| 1454.01 | Aktien Flughafen Zürich AG | 40'625.00 | 40'625.00 |
| 1454.02 | Aktien MRI-Zentrum Bülach | 8'000.00 | 8'000.00 |

Bilanz

| | | 01.01.2020 | 31.12.2020 |
|-------------|--|-------------------|-------------------|
| 1454.03 | Aktien ZürichHolz AG | 5'250.00 | 5'250.00 |
| 146 | Investitionsbeiträge | 581'348.22 | 534'218.69 |
| 1462 | IR Beiträge an Gemeinden + Gemeindeverbände | 578'848.11 | 532'551.58 |
| 1462.00 | Investitionsbeiträge Gemeinden und Zweckverbände | 968'949.75 | 986'384.20 |
| 1462.09 | WB Investitionsbeiträge des allgemeinen Haushalts an Gemeinden und Zweckverbände | -733'239.29 | -750'637.29 |
| 1462.10 | Investitionsbeiträge Wasserwerk an Gemeinden und ZV | 54'591.15 | 54'591.15 |
| 1462.19 | WB Investitionsbeiträge Wasserwerk an Gemeinden und ZV | -53'943.00 | -53'981.00 |
| 1462.20 | Investitionsbeiträge ARA | 1'444'164.85 | 1'444'164.85 |
| 1462.29 | WB Investitionsbeiträge ARA | -1'101'675.35 | -1'147'970.33 |
| 1464 | IR Beiträge an öffentliche Unternehmungen | 2'500.11 | 1'667.11 |
| 1464.00 | Investitionsbeiträge des allgemeinen Haushalts an öffentliche Unternehmungen | 16'675.80 | 16'675.80 |
| 1464.09 | WB Investitionsbeiträge des allgemeinen Haushalts an öffentliche Unternehmungen | -14'175.69 | -15'008.69 |

Bilanz

| | | 01.01.2020 | 31.12.2020 |
|-----------------|--|----------------------|----------------------|
| PASSIVEN | | 17'738'503.08 | 17'467'280.38 |
| 20 | Fremdkapital (FK) | 2'035'286.04 | 1'619'377.81 |
| 200 | Laufende Verbindlichkeiten | 1'805'914.09 | 1'498'028.65 |
| 2000 | Laufende Verbindlichkeiten aus Lieferungen und Leistungen von Dritten | 520'440.90 | 467'636.40 |
| 2000.00 | Kreditoren Sammelkonto | 520'440.90 | 463'048.90 |
| 2000.11 | Personalvorsorgeeinrichtungen | | 4'587.50 |
| 2001 | Kontokorrente mit Dritten | 19'461.30 | 20'911.35 |
| 2001.14 | Kontokorrent mit Zweckverband Schiessplatzverband Wehntal | | 5'259.35 |
| 2001.15 | Kontokorrent mit Zweckverband ZSO Lägern-Egg | 4'416.80 | 7'805.05 |
| 2001.16 | Kontokorrent mit Zweckverband Feuerwehr Wehntal | 12'635.75 | 5'913.65 |
| 2001.17 | Kontokorrent mit Zweckverband Planungsgruppe Zürcher Unterland PZU | 2'408.75 | 1'933.30 |
| 2002 | Steuern | 36'476.12 | 40'029.45 |
| 2002.00 | Verpflichtungen aus allgemeinen Gemeindesteuern | 2'415.40 | |
| 2002.01 | Verpflichtungen aus Steuerauscheidungen | | 658.40 |
| 2002.20 | MWST Wasserwerk | 6'025.60 | 9'085.43 |
| 2002.22 | MWST Abwasserbeseitigung | 23'816.50 | 26'288.30 |
| 2002.24 | MWST Abfallwirtschaft | 4'218.62 | 3'997.32 |
| 2003 | Erhaltene Anzahlungen von Dritten | 12'481.88 | 9'344.00 |
| 2003.00 | Erhaltene Anzahlungen von Dritten | 12'481.88 | 9'344.00 |
| 2005 | Interne Kontokorrente (Abrechnungskonten) | 1'023'007.74 | 857'772.45 |
| 2005.12 | Ablieferungen Steuern Rechnungsjahr | 678'962.40 | 823'807.20 |
| 2005.13 | Ablieferungen Steuern frühere Jahre | 270'654.25 | |
| 2005.20 | Abrechnungskonto Quellensteuern I | 38'479.95 | 30'587.35 |
| 2005.22 | Abrechnungskonto Nachsteuern | 24'495.99 | |
| 2005.23 | Abrechnungskonto Steuerauscheidungen | 12'941.00 | 2'881.25 |
| 2005.24 | Abrechnungskonto Pauschale Steueranrechnung | -4'996.70 | |
| 2005.30 | Abrechnungskonto Lohnverarbeitung | 798.05 | |

Bilanz

| | | 01.01.2020 | 31.12.2020 |
|-------------|--|-------------------|-------------------|
| 2005.42 | Abrechnungskonto ESR-Eingänge Gebühren | 3'876.30 | 80.00 |
| 2005.53 | Abrechnungskonto KLIB | -2'203.50 | 416.65 |
| 2006 | Depotgelder und Kautionen | 187'446.15 | 102'335.00 |
| 2006.00 | Schlüsseldepots | 140.00 | |
| 2006.10 | Depots für Grundstückgewinnsteuern | 74'390.50 | |
| 2006.30 | Baudepositen | 112'915.65 | 102'335.00 |
| 2009 | Übrige laufende Verbindlichkeiten | 6'600.00 | |
| 2009.61 | Übrige laufende Verbindlichkeiten / A. N. RZ Anteilsschein | 6'600.00 | |
| 204 | Passive Rechnungsabgrenzung (RA) | 9'726.30 | |
| 2041 | Passive RA Sach- und übriger Betriebsaufwand | 9'486.95 | |
| 2041.00 | Passive RA Sach- und übriger Betriebsaufwand | 9'486.95 | |
| 2043 | Passive RA Transfers der Erfolgsrechnung | 104.35 | |
| 2043.00 | Passive RA Transfers der Erfolgsrechnung | 104.35 | |
| 2045 | Passive RA übriger betrieblicher Ertrag | 135.00 | |
| 2045.00 | Passive RA übriger betrieblicher Ertrag | 135.00 | |
| 205 | Kurzfristige Rückstellungen | 136'919.25 | 33'463.00 |
| 2050 | Kurzfristige Rückstellungen aus Mehrleistungen des Personals | 24'728.00 | 20'422.00 |
| 2050.00 | Kurzfristige Rückstellungen aus Mehrleistungen des Personals | 24'728.00 | 20'422.00 |
| 2055 | Kurzfristige Rückstellungen aus übriger betrieblicher Tätigkeit | 112'191.25 | 13'041.00 |
| 2055.00 | Kurzfristige Rückstellungen aus übriger betrieblicher Tätigkeit | 112'191.25 | 13'041.00 |
| 209 | Verbindlichkeiten gegenüber Fonds im Fremdkapital | 82'726.40 | 87'886.16 |
| 2091 | Verbindlichkeiten gegenüber Fonds im FK | 82'726.40 | 77'021.25 |
| 2091.00 | Fonds Ersatzabgaben für Schutzraumbauten | 82'726.40 | 77'021.25 |

Bilanz

| | | 01.01.2020 | 31.12.2020 |
|-------------|--|----------------------|----------------------|
| 2092 | Verbindlichkeiten gegenüber Legaten und Stiftungen ohne eigene Rechtspersönlichkeit im FK | | 10'864.91 |
| 2092.00 | Sport- und Bewegungsnetz Wehntal+ | | 4'862.60 |
| 2092.01 | Projekt "Schweiz bewegt" | | 6'002.31 |
| 29 | Eigenkapital (EK) | 15'703'217.04 | 15'847'902.57 |
| 290 | Spezialfinanzierungen im Eigenkapital | 2'831'540.72 | 2'981'383.82 |
| 2900 | Spezialfinanzierungen im EK | 2'831'540.72 | 2'981'383.82 |
| 2900.10 | Spezialfinanzierung Wasserwerk | 1'774'313.41 | 1'885'500.94 |
| 2900.20 | Spezialfinanzierung Abwasserbeseitigung | 881'630.87 | 918'050.04 |
| 2900.30 | Spezialfinanzierung Abfallwirtschaft | 175'596.44 | 177'832.84 |
| 299 | Bilanzüberschuss/-fehlbetrag | 12'871'676.32 | 12'866'518.75 |
| 2990 | Jahresergebnis | 234'921.33 | -5'157.57 |
| 2990.00 | Jahresergebnis | 234'921.33 | -5'157.57 |
| 2999 | Kumulierte Ergebnisse der Vorjahre | 12'636'754.99 | 12'871'676.32 |
| 2999.00 | Kumulierte Ergebnisse der Vorjahre | 12'636'754.99 | 12'871'676.32 |