

**Politische Gemeinde
8165 Schöflisdorf**

Jahresrechnung 2021

Ablieferung an Gemeindevorstand	14.03.2022
Abnahmebeschluss Gemeindevorstand	24.03.2022
Ablieferung an Rechnungsprüfungskommission	29.03.2022
Abnahmebeschluss Rechnungsprüfungskommission	08.05.2022
Abnahmebeschluss Gemeindeversammlung	22.06.2022
Veröffentlichung	28.06.2022

Inhaltsverzeichnis

	Seite
Bericht, Anträge und Beschlüsse	3
1 Bericht des Gemeindevorstands	4
2 Anträge und Beschlüsse	5 - 7
3 Kurzbericht der Revisionsstelle	8
4 Vollständigkeitserklärung	9
Jahresrechnung - Finanzbericht	10
5 Finanzierung	11 - 12
6 Erfolgsrechnung	13
7 Investitionsrechnungen	14 - 15
8 Bilanz	16 - 17
9 Geldflussrechnung	18 - 19
10 Anhang	20
Grundlagen und Grundsätze der Rechnungslegung	20
Angewandtes Regelwerk	20
Rechnungslegungs-, Bilanzierungs- und Bewertungsgrundsätze	20 - 21
Organisationseinheiten	22
Finanzinformationen	
Ausgewählte Positionen des Finanzvermögens	23
Eventualforderungen	24
Anlagenspiegel Finanzvermögen	25
Anlagenspiegel Verwaltungsvermögen	26 - 40
Beteiligungsspiegel	41 - 42
Ausgewählte Positionen des Fremdkapitals	43
Gewährleistungsspiegel / Eventualverpflichtungen	44
Leasingverträge	45

	Seite
Rückstellungsspiegel	46 - 47
Eigenkapitalnachweis	48
Kommunaler Mehrwertausgleichsfonds	-
Wohnraumfonds	-
Sonderrechnungen	49 - 50
Haushaltsgleichgewicht	51 - 52
Finanzkennzahlen	53
Kreditrechtliche Angaben	54
Verpflichtungskredite	54
Gebundene Ausgabenbeschlüsse	55
Weitere Offenlegungen	-
Pflegeheim - Kostendeckungsprinzip	-
Spitex - Verrechnung nichtpflegerische Spitex-Leistungen	-
Elektrizitätswerk - Deckungsdifferenzenspiegel	-

Jahresrechnung - Details zum Finanzbericht		56
11	Erläuterungen zur Erfolgsrechnung	57 - 61
12	Erfolgsrechnung	62 - 93
13	Erläuterungen zu den Investitionsrechnungen	94 - 96
14	Investitionsrechnung Verwaltungsvermögen	97 - 100
15	Investitionsrechnung Finanzvermögen	101
16	Bilanz	102 - 108

Kontakt

Gemeindeverwaltung Schöfflisdorf
Oberdorfstrasse 2
8165 Schöfflisdorf

Finanzvorstand: Rolf Huber

Leiterin Finanzen: Andrea Bosshard
Telefon 044 857 12 44
E-Mail finanzen@schoefflisdorf.ch

Bericht, Anträge und Beschlüsse

Bericht des Gemeindevorstands

Liebe Schöfflisdorferinnen und Schöfflisdorfer

Gerne präsentiert Ihnen der Gemeinderat die Jahresrechnung 2021. Durch diverse Sondereffekte und Einsparungen konnte im 2021 ein besseres Resultat als budgetiert erwirtschaftet werden. So können wir Ihnen auch in diesem Jahr eine fast ausgeglichene Rechnung vorlegen.

Die Jahresrechnung schliesst mit einem Aufwand von CHF 5'012'349 und einem Ertrag von CHF 4'955'442. Der Aufwandüberschuss beträgt **CHF 56'906**. Das Budget sah einen Verlust von CHF 275'500 vor. Das Ergebnis fällt damit um rund CHF 220'000 besser als budgetiert aus.

Die grössten Abweichungen im Minderaufwand befinden sich dieses Jahr erneut im Bereich Gesundheit. Die Kosten für die Spitex waren zwar fast um 40k höher als budgetiert. Jedoch sind die Ausgaben im Bereich der Pflegefinanzierung für Langzeitpflege um fast CHF 83k tiefer ausgefallen. So konnten in diesem Bereich fast CHF 43k weniger Ausgaben verzeichnet werden.

Im Bereich Soziales haben sich im 2021 zusätzliche Aufwendungen von CHF 66k ergeben. Diese stammen aus dem Bereich Jugendschutz (+CHF 12k) sowie der Sozialhilfe und Asylwesen (+ CHF 66k). Diese waren in dieser Form nicht voraussehbar.

Die Feuerwehr konnte erfreulicherweise ihre Aufwände auch unter dem Budgetwert halten. Mit Minderausgaben von CHF 15k ist auch dies ein wichtiger Anteil am besseren Resultat.

Erfreulich zu erwähnen sind die zusätzlichen Einnahmen und Verbesserungen im Bereich Volkswirtschaft. Durch den guten Jahresabschluss der ZKB haben wir CHF 43k mehr erhalten als geplant. Aber auch die Forstwirtschaft konnte ein sehr gutes Ergebnis aufweisen, was zu einer Minderung der Kosten gegenüber dem Budget von CHF 53k zur Folge hatte.

Auch in den selbstfinanzierten Eigenwirtschaftsbetrieben konnten höhere Einlagen als geplant gemacht werden. Dies führt zu den erwünschten weiteren Reduktionen der Nettoverschuldungen

Das Eigenkapital der Gemeinde ist im 2021 auf **CHF 12.809 Mio.** angestiegen (ohne Eigenwirtschaftsbetriebe). Das Eigenkapital pro Einwohner beträgt neu CHF 9'322 und das Nettovermögen CHF 5'000. Beides sind im Vergleich zu anderen Gemeinden im Kanton Zürich sehr gute Werte. Die Gemeinde Schöfflisdorf hat keine Fremdfinanzierung mehr und ist somit selbstfinanziert. Dies ist eine sehr gute Basis für die Zukunft.

Die durch den 8-Jahresplan besser planbaren Investitionen sowie stabile Aufwendungen und vorausschauende Steuerentwicklungen haben den Steuerhaushalt im 2021 erneut auf Plan gehalten.

Wie Sie als Fazit entnehmen können, sind wir durch unsere diversen Efforts in den letzten Jahren weiterhin auf gutem Wege, die langfristige Finanzsituation auch in turbulenten Zeiten stabil zu halten.

Die Aussichten 2022 sind jedoch sehr schwierig zu beurteilen. Der Konflikt in der Ukraine (Flüchtlinge), die Covid-19 Pandemie (noch nicht vorbei) sowie die gestiegenen Energiekosten könnten sich bereits in der Rechnung 2022 niederschlagen. Zusätzliche Kosten sind auch im Bereich Soziales zu erwarten. Spätestens im Budget 2023 sehen wir hier wohl einen Einfluss auf unsere Planung.

Durch die gute Ausgangslage der Gemeinde, werden wir aber auch die auf uns zukommenden Herausforderungen meistern.

Wir danken für Ihr Vertrauen in den Gemeinderat und die Gemeindeverwaltung.

Ihr Gemeinderat


Antrag des Gemeindevorstands

- 1 Der Gemeindevorstand hat die Jahresrechnung und die Sonderrechnungen 2021 der Politischen Gemeinde Schöfflisdorf genehmigt.
- 2 Die Jahresrechnung 2021 der Politischen Gemeinde Schöfflisdorf weist folgende Eckdaten aus:

Erfolgsrechnung	Gesamtaufwand	Fr.	5'012'349.59
	Gesamtertrag	Fr.	4'955'442.78
	Ertragsüberschuss (+) / Aufwandüberschuss (-)	Fr.	-56'906.81
Investitionsrechnung Verwaltungsvermögen	Ausgaben Verwaltungsvermögen	Fr.	1'482'716.86
	Einnahmen Verwaltungsvermögen	Fr.	162'284.72
	Nettoinvestitionen Verwaltungsvermögen Nettoinvestitionen (-) / Einnahmenüberschuss (+)	Fr.	-1'320'432.14
Investitionsrechnung Finanzvermögen	Ausgaben Finanzvermögen	Fr.	0.00
	Einnahmen Finanzvermögen	Fr.	0.00
	Nettoinvestitionen Finanzvermögen Ausgabenüberschuss (-) / Einnahmenüberschuss (+)	Fr.	0.00
Bilanz	Bilanzsumme	Fr.	18'005'181.03

- 3 Der Aufwandüberschuss der Erfolgsrechnung wird dem Bilanzüberschuss belastet. Dadurch vermindert sich der Bilanzüberschuss auf Fr. 12'809'611.94.
- 4 Der Gemeindevorstand beantragt der Gemeindeversammlung, die Jahresrechnung und die Sonderrechnungen 2021 der Politischen Gemeinde Schöfflisdorf zu genehmigen.

8165 Schöfflisdorf, 24. März 2022
Gemeindevorstand Schöfflisdorf


Gemeindepräsident


Gemeindevorstand
Gemeindevorstand

Antrag der Rechnungsprüfungskommission


- 1 Die Rechnungsprüfungskommission hat die Jahresrechnung und die Sonderrechnungen 2021 der Politischen Gemeinde Schöfflisdorf in der vom Gemeindevorstand beschlossenen Fassung vom 24.03.2022 geprüft. Die Jahresrechnung weist folgende Eckdaten aus:


Erfolgsrechnung	Gesamtaufwand	Fr.	5'012'349.59
	Gesamtertrag	Fr.	4'955'442.78
	Ertragsüberschuss (+) / Aufwandüberschuss (-)	Fr.	-56'906.81
Investitionsrechnung Verwaltungsvermögen	Ausgaben Verwaltungsvermögen	Fr.	1'482'716.86
	Einnahmen Verwaltungsvermögen	Fr.	162'284.72
	Nettoinvestitionen Verwaltungsvermögen Nettoinvestitionen (-) / Einnahmenüberschuss (+)	Fr.	-1'320'432.14
Investitionsrechnung Finanzvermögen	Ausgaben Finanzvermögen	Fr.	0.00
	Einnahmen Finanzvermögen	Fr.	0.00
	Nettoinvestitionen Finanzvermögen Ausgabenüberschuss (-) / Einnahmenüberschuss (+)	Fr.	0.00
Bilanz	Bilanzsumme	Fr.	18'005'181.03

- 2 Der Aufwandüberschuss der Erfolgsrechnung wird dem Bilanzüberschuss belastet. Dadurch vermindert sich der Bilanzüberschuss auf Fr. 12'809'611.94.
- 3 Die Rechnungsprüfungskommission stellt fest, dass die Jahresrechnung der Politischen Gemeinde Schöfflisdorf finanzrechtlich zulässig und rechnerisch richtig ist. Die finanzpolitische Prüfung der Jahresrechnung gibt zu keinen Bemerkungen Anlass.
- 4 Die Revision konnte ohne nennenswerte Beanstandungen durchgeführt werden, der Kurzbericht der finanztechnischen Prüfung liegt der RPK jedoch noch nicht vor.
- 5 Die Rechnungsprüfungskommission beantragt der Gemeindeversammlung, die Jahresrechnung und die Sonderrechnungen 2021 der Politischen Gemeinde Schöfflisdorf entsprechend dem Antrag des Gemeindevorstands zu genehmigen.

8165 Schöfflisdorf, 8. Mai 2022

Rechnungsprüfungskommission Schöfflisdorf


Präsident
Emanuel Rodriguez


Stv. Präsident
Adrian Bernet

Beschluss der Gemeindeversammlung

Die Gemeindeversammlung hat die Jahresrechnung und die Sonderrechnungen 2021 der Politischen Gemeinde Schöfflisdorf am 22. Juni 2022 entsprechend dem Antrag des Gemeindevorstands genehmigt. Die Jahresrechnung weist folgende Eckdaten aus:


Erfolgsrechnung	Gesamtaufwand	Fr.	5'012'349.59
	Gesamtertrag	Fr.	4'955'442.78
	Ertragsüberschuss (+) / Aufwandüberschuss (-)	Fr.	-56'906.81
Investitionsrechnung Verwaltungsvermögen	Ausgaben Verwaltungsvermögen	Fr.	1'482'716.86
	Einnahmen Verwaltungsvermögen	Fr.	162'284.72
	Nettoinvestitionen Verwaltungsvermögen Nettoinvestitionen (-) / Einnahmenüberschuss (+)	Fr.	-1'320'432.14
Investitionsrechnung Finanzvermögen	Ausgaben Finanzvermögen	Fr.	0.00
	Einnahmen Finanzvermögen	Fr.	0.00
	Nettoinvestitionen Finanzvermögen Ausgabenüberschuss (-) / Einnahmenüberschuss (+)	Fr.	0.00
Bilanz	Bilanzsumme	Fr.	18'005'181.03

Der Aufwandüberschuss der Erfolgsrechnung wird dem Bilanzüberschuss belastet. Dadurch vermindert sich der Bilanzüberschuss auf Fr. 12'809'611.94.

8165 Schöfflisdorf, 22. Juni 2022

Namens der Gemeindeversammlung Schöfflisdorf


Gemeindepräsident
Alois Buchegger


Gemeindeschreiber a. i.
Viktor Ledermann



revision.treuhand.beratung.

Bericht der finanztechnischen Prüfstelle zur Jahresrechnung 2021
der Politischen Gemeinde Schöfflisdorf

Brüttsellen, 03.05.2022

Als finanztechnische Prüfstelle haben wir die beiliegende Jahresrechnung der Politischen Gemeinde Schöfflisdorf, bestehend aus den gesetzlich vorgeschriebenen Elementen, für das am 31.12.2021 abgeschlossene Rechnungsjahr geprüft.

Verantwortung des Gemeindevorstands

Der Gemeindevorstand ist für die Aufstellung der Jahresrechnung in Übereinstimmung mit den für die Organisation geltenden Rechtsgrundlagen verantwortlich. Diese Verantwortung beinhaltet die Ausgestaltung, Implementierung und Aufrechterhaltung eines internen Kontrollsystems mit Bezug auf die Aufstellung einer Jahresrechnung, die frei von wesentlichen falschen Angaben als Folge von Verstössen oder Irrtümern ist. Darüber hinaus ist der Gemeindevorstand für die rechtmässige Rechnungslegung verantwortlich.

Verantwortung der finanztechnischen Prüfstelle

Unsere Verantwortung ist es, aufgrund unserer Prüfung ein Prüfungsurteil über die Jahresrechnung abzugeben. Wir haben die Prüfung in Übereinstimmung mit den gesetzlichen Vorschriften und den Schweizer Prüfungsstandards vorgenommen. Nach diesen Standards ist die Prüfung so zu planen und durchzuführen, dass mit hinreichender Sicherheit eine Aussage darüber gemacht werden kann, ob die Jahresrechnung frei von wesentlichen falschen Angaben ist.

Eine Prüfung beinhaltet die Durchführung von Prüfungshandlungen zur Erlangung von Prüfungsnachweisen für die in der Jahresrechnung enthaltenen Wertansätze und sonstigen Angaben. Die Auswahl der Prüfungshandlungen liegt im pflichtgemässen Ermessen der Prüfenden. Dies schliesst eine Beurteilung der Risiken wesentlicher falscher Angaben in der Jahresrechnung als Folge von Verstössen oder Irrtümern ein. Bei der Beurteilung dieser Risiken berücksichtigen die Prüfenden das interne Kontrollsystem, soweit es für die Aufstellung der Jahresrechnung von Bedeutung ist, um die den Umständen entsprechenden Prüfungshandlungen festzulegen. Die Prüfung umfasst zudem die Beurteilung der rechtmässigen Anwendung der Rechnungslegung. Wir sind der Auffassung, dass die von uns erlangten Prüfungsnachweise eine ausreichende und angemessene Grundlage für unser Prüfungsurteil bilden.

Prüfungsurteil und Empfehlung zur Genehmigung der Jahresrechnung

Nach unserer Beurteilung entspricht die Jahresrechnung für das am 31.12.2021 abgeschlossene Rechnungsjahr den für die Organisation geltenden Vorschriften. Wir empfehlen, die vorliegende Jahresrechnung zu genehmigen.

Fachkunde, Leumund sowie Unabhängigkeit

Wir bestätigen, dass wir die gesetzlichen Anforderungen an die Fachkunde, den Leumund und die Unabhängigkeit erfüllen und keine mit unserer Unabhängigkeit nicht vereinbare Sachverhalte vorliegen.

baumgartner & wüst gmbh

Simon Wüst
Zugelassener Revisionsexperte
(Prüfungsleitung)

Ulrich Baumgartner
Zugelassener Revisionsexperte

Vollständigkeitserklärung

Der Finanzvorsteher und die Leiterin Finanzen bestätigen, dass

- die Jahresrechnung den geltenden gesetzlichen Vorschriften entspricht und frei von wesentlichen falschen Darstellungen ist;
- alle Geschäftsvorfälle in der vorliegenden Jahresrechnung (Bilanz, Erfolgsrechnung, Investitionsrechnungen, Geldflussrechnung und Anhang) erfasst sind;
- alle bilanzierungspflichtigen Vermögenswerte und Verpflichtungen in der Jahresrechnung berücksichtigt sind;
- allen bilanzierungspflichtigen Risiken und Wertebussen bei der Bewertung und Festsetzung der Wertberichtigungen und Rückstellungen genügend Rechnung getragen worden sind;
- alle Eventualverpflichtungen, Bürgschaften, Beteiligungsverhältnisse und weiteren wesentlichen Angaben im Anhang zur Jahresrechnung vollständig und richtig aufgeführt sind;
- alle zum Verständnis des Jahresergebnisses nötigen Informationen in den Kommentaren zur Jahresrechnung enthalten sind.

8165 Schöfflisdorf, 14.03.2022
Gemeindeverwaltung Schöfflisdorf


Finanzvorstand


Leiterin Finanzen

Jahresrechnung - Finanzbericht

Finanzierung

Finanzierung	Gesamthaushalt		Allgemeiner Haushalt		Eigenwirtschaftsbetriebe	
	Rechnung	Budget	Rechnung	Budget	Rechnung	Budget
+ Ertragsüberschuss	0.00	0	0.00	0	-	-
- Aufwandüberschuss	56'906.81	275'500	56'906.81	275'500	-	-
+ Betriebsgewinne Eigenwirtschaftsbetriebe (Einlagen in Spezialfinanzierung)	-	-	-	-	356'168.75	319'200
- Betriebsverluste Eigenwirtschaftsbetriebe (Entnahmen aus Spezialfinanzierung)	-	-	-	-	170'452.43	164'000
+ Aufwand für Abschreibungen und Wertberichtigungen	523'955.02	518'300	354'298.10	352'400	169'656.92	165'900
- Ertrag aus Aufwertungen	0.00	0	0.00	0	0.00	0
+ Einlagen in Spezialfinanzierungen und Fonds	356'222.75	319'200	54.00	0	0.00	0
- Entnahmen aus Spezialfinanzierungen und Fonds	171'141.58	164'000	689.15	0	0.00	0
+ Einlagen in das Eigenkapital	0.00	0	0.00	0	0.00	0
- Entnahmen aus dem Eigenkapital	0.00	0	0.00	0	0.00	0
Selbstfinanzierung	652'129.38	398'000	296'756.14	76'900	355'373.24	321'100
./. Nettoinvestitionen Verwaltungsvermögen	1'320'432.14	2'143'500	966'534.60	935'000	353'897.54	1'208'500
Finanzierungsüberschuss (+) / Finanzierungsfehlbetrag (-)	-668'302.76	-1'745'500	-669'778.46	-858'100	1'475.70	-887'400
Selbstfinanzierungsgrad (in %)	49%	19%	31%	8%	100%	27%

Selbstfinanzierung: Summe der selbst erwirtschafteten Mittel. Die Selbstfinanzierung ist vergleichbar mit der Kenngrösse des Cashflows. Im Vergleich zum Cashflow erfolgt die Berechnung der Selbstfinanzierung nach einer vereinfachten Methode.

Selbstfinanzierungsgrad: Anteil der Nettoinvestitionen, welche aus eigenen Mitteln finanziert werden können. Mittelfristig sollte der Selbstfinanzierungsgrad im Durchschnitt gegen 100 % sein. Bei einem Wert von über 100 % können die Investitionen vollständig eigenfinanziert werden. Ein Selbstfinanzierungsgrad unter 100 % führt zu einer Neuverschuldung.

Richtwerte
 > 100 % ideal
 80 - 100 % gut bis vertretbar
 50 - 80 % problematisch
 0 - 50 % ungenügend

Finanzierung

Finanzierung - Eigenwirtschaftsbetriebe	Wasserwerk		Abwasserbeseitigung		Abfallwirtschaft	
	Rechnung	Budget	Rechnung	Budget	Rechnung	Budget
+ Betriebsgewinne Eigenwirtschaftsbetriebe (Einlagen in Spezialfinanzierung)	110'015.82	94'600	246'152.93	224'000	0.00	600
- Betriebsverluste Eigenwirtschaftsbetriebe (Entnahmen aus Spezialfinanzierung)	0.00	0	163'978.40	164'000	6'474.03	0
+ Aufwand für Abschreibungen und Wertberichtigungen	101'069.32	97'400	59'344.60	59'200	9'243.00	9'300
- Ertrag aus Aufwertungen	0.00	0	0.00	0	0.00	0
+ Einlagen in Spezialfinanzierungen und Fonds	0.00	0	0.00	0	0.00	0
- Entnahmen aus Spezialfinanzierungen und Fonds	0.00	0	0.00	0	0.00	0
+ Einlagen in das Eigenkapital	0.00	0	0.00	0	0.00	0
- Entnahmen aus dem Eigenkapital	0.00	0	0.00	0	0.00	0
Selbstfinanzierung	211'085.14	192'000	141'519.13	119'200	2'768.97	9'900
- Nettoinvestitionen Verwaltungsvermögen	198'947.59	568'500	154'949.95	640'000	0.00	0
Finanzierungsüberschuss (+) / Finanzierungsfehlbetrag (-)	12'137.55	-376'500	-13'430.82	-520'800	2'768.97	9'900
Selbstfinanzierungsgrad (in %)	106%	34%	91%	19%	Die Selbstfinanzierung kann nicht berechnet werden, da keine Nettoinvestitionen getätigt wurden.	

Erfolgsrechnung

Gestufter Erfolgsausweis	Rechnung 2021	Budget 2021	Rechnung 2020
30 Personalaufwand	719'116.80	720'600	734'249.75
31 Sach- und übriger Betriebsaufwand	931'181.29	1'081'400	998'530.81
33 Abschreibungen Verwaltungsvermögen	464'122.21	463'600	460'413.00
35 Einlagen in Spezialfinanzierungen und Fonds	356'222.75	319'200	354'851.39
36 Transferaufwand	2'421'543.78	2'490'400	2'327'194.38
37 Durchlaufende Beiträge	8'800.00	0	9'600.00
<i>Total betrieblicher Aufwand</i>	<i>4'900'986.83</i>	<i>5'075'200</i>	<i>4'884'839.33</i>
40 Fiskalertrag	1'688'546.77	1'648'900	1'600'505.70
41 Regalien und Konzessionen	300.00	0	300.00
42 Entgelte	940'411.25	922'600	922'018.87
43 Übrige Erträge	500.00	500	11'364.91
45 Entnahmen aus Spezialfinanzierungen und Fonds	171'141.58	164'000	199'848.53
46 Transferertrag	1'868'703.34	1'899'700	1'978'339.75
47 Durchlaufende Beiträge	8'800.00	0	9'600.00
<i>Total betrieblicher Ertrag</i>	<i>4'678'402.94</i>	<i>4'635'700</i>	<i>4'721'977.76</i>
Ergebnis aus betrieblicher Tätigkeit	-222'583.89	-439'500	-162'861.57
34 Finanzaufwand	29'439.61	29'300	39'301.80
44 Finanzertrag	195'116.69	193'300	197'005.80
Ergebnis aus Finanzierung	165'677.08	164'000	157'704.00
Operatives Ergebnis	-56'906.81	-275'500	-5'157.57
38 Ausserordentlicher Aufwand	0.00	0	0.00
48 Ausserordentlicher Ertrag	0.00	0	0.00
Ausserordentliches Ergebnis	0.00	0	0.00
Gesamtergebnis Erfolgsrechnung	-56'906.81	-275'500	-5'157.57
	Ertragsüberschuss (+) / Aufwandüberschuss (-)		
39 Interne Verrechnungen: Aufwand	81'923.15	81'900	76'763.00
49 Interne Verrechnungen: Ertrag	81'923.15	81'900	76'763.00
Total Aufwand	5'012'349.59	5'186'400	5'000'904.13
Total Ertrag	4'955'442.78	4'910'900	4'995'746.56

Investitionsrechnung Verwaltungsvermögen

Investitionsrechnung VV, Sachgruppen		Rechnung 2021	Budget 2021	Rechnung 2020
50	Sachanlagen	1'275'909.70	2'100'000	243'197.90
51	Investitionsausgaben auf Rechnung Dritter	0.00	0	0.00
52	Immaterielle Anlagen	51'087.49	73'500	1'000.00
54	Darlehen	0.00	0	0.00
55	Beteiligungen und Grundkapitalien	155'719.67	0	0.00
56	Eigene Investitionsbeiträge	0.00	0	17'434.45
57	Durchlaufende Investitionsbeiträge	0.00	0	0.00
Total Investitionsausgaben		1'482'716.86	2'173'500	261'632.35
60	Übertragung von Sachanlagen in das Finanzvermögen	0.00	0	0.00
61	Rückerstattungen	0.00	0	0.00
62	Übertragung von immateriellen Anlagen in das Finanzvermögen	0.00	0	0.00
63	Investitionsbeiträge für eigene Rechnung	6'565.05	30'000	100'638.50
64	Rückzahlung von Darlehen	0.00	0	0.00
65	Übertragung von Beteiligungen in der Finanzvermögen	0.00	0	0.00
66	Rückzahlung eigener Investitionsbeiträge	155'719.67	0	0.00
67	Durchlaufende Investitionsbeiträge	0.00	0	0.00
Total Investitionseinnahmen		162'284.72	30'000	100'638.50
Investitionen Verwaltungsvermögen				
Total Investitionsausgaben		1'482'716.86	2'173'500	261'632.35
Total Investitionseinnahmen		162'284.72	30'000	100'638.50
Nettoinvestitionen Verwaltungsvermögen				
Nettoinvestitionen (-) / Einnahmenüberschuss (+)		-1'320'432.14	-2'143'500	-160'993.85

Investitionsrechnung Finanzvermögen

Investitionsrechnung FV, Sachgruppen		Rechnung 2021	Budget 2021	Rechnung 2020
70	Investitionen in Sachanlagen	0.00	0	0.00
72	Erwerbs- und Verkaufsnebenkosten von Sachanlagen	0.00	0	0.00
75	Übertragung von Sachanlagen aus dem Verwaltungsvermögen	0.00	0	0.00
77	Übertragung von realisierten Gewinnen aus Sachanlagen in die Erfolgsrechnung	0.00	0	0.00
Total Ausgaben		0.00	0	0.00
80	Verkauf von Sachanlagen	0.00	0	0.00
82	Beiträge Dritter für Sachanlagen	0.00	0	0.00
85	Übertragung von Sachanlagen ins Verwaltungsvermögen	0.00	0	0.00
87	Übertragung von realisierten Verlusten aus Sachanlagen in die Erfolgsrechnung	0.00	0	0.00
Total Einnahmen		0.00	0	0.00
Investitionen Finanzvermögen				
Total Ausgaben		0.00	0	0.00
Total Einnahmen		0.00	0	0.00
Nettoinvestitionen Finanzvermögen	Ausgabenüberschuss (-) / Einnahmenüberschuss (+)	0.00	0	0.00

Bilanz

Aktiven		01.01.2021	31.12.2021
100	Flüssige Mittel und kurzfristige Geldanlagen	2'683'433.91	2'627'321.05
101	Forderungen	572'512.05	385'463.54
102	Kurzfristige Finanzanlagen	0.00	0.00
104	Aktive Rechnungsabgrenzungen	28'951.10	13'536.00
106	Vorräte und angefangene Arbeiten	0.00	0.00
	Umlaufvermögen	3'284'897.06	3'026'320.59
107	Langfristige Finanzanlagen	0.00	0.00
108	Sachanlagen FV	5'872'686.00	5'872'686.00
	Anlagevermögen Finanzvermögen*	5'872'686.00	5'872'686.00
Total Finanzvermögen		9'157'583.06	8'899'006.59
140	Sachanlagen VV	7'064'866.86	7'892'164.06
142	Immaterielle Anlagen	65'017.12	94'029.85
144	Darlehen	0.00	0.00
145	Beteiligungen, Grundkapitalien	645'594.65	801'314.32
146	Investitionsbeiträge	534'218.69	318'666.21
	Anlagevermögen Verwaltungsvermögen*	8'309'697.32	9'106'174.44
Total Verwaltungsvermögen		8'309'697.32	9'106'174.44
Total Aktiven		17'467'280.38	18'005'181.03
* Total Anlagevermögen		14'182'383.32	14'978'860.44

Bilanz

Passiven		01.01.2021	31.12.2021
200	Laufende Verbindlichkeiten	1'498'028.65	1'916'204.94
201	Kurzfristige Finanzverbindlichkeiten	0.00	0.00
204	Passive Rechnungsabgrenzungen	0.00	0.00
205	Kurzfristige Rückstellungen	33'463.00	25'013.00
	Kurzfristiges Fremdkapital	1'531'491.65	1'941'217.94
206	Langfristige Finanzverbindlichkeiten	0.00	0.00
208	Langfristige Rückstellungen	0.00	0.00
209	Verbindlichkeiten gegenüber Fonds im Fremdkapital	87'886.16	87'251.01
	Langfristiges Fremdkapital	87'886.16	87'251.01
	Total Fremdkapital	1'619'377.81	2'028'468.95
290	Spezialfinanzierungen im Eigenkapital	2'981'383.82	3'167'100.14
291	Fonds im Eigenkapital	0.00	0.00
292	Rücklagen der Globalbudgetbereiche	0.00	0.00
293	Vorfinanzierungen	0.00	0.00
	Zweckgebundenes Eigenkapital	2'981'383.82	3'167'100.14
294	Finanzpolitische Reserve	0.00	0.00
296	Marktwertreserve auf Finanzinstrumenten	0.00	0.00
299	Bilanzüberschuss/-fehlbetrag	12'866'518.75	12'809'611.94
	Zweckfreies Eigenkapital	12'866'518.75	12'809'611.94
	Total Eigenkapital	15'847'902.57	15'976'712.08
	Total Passiven	17'467'280.38	18'005'181.03

Geldflussrechnung

Geldflussrechnung - indirekte Methode		Rechnung 2021	Rechnung 2020
Betriebliche Tätigkeit (operative Tätigkeit)			
	Jahresergebnis Erfolgsrechnung: Ertragsüberschuss (+), Aufwandüberschuss (-)	-56'906.81	-5'157.57
+	Abschreibungen Verwaltungsvermögen	523'955.02	524'976.98
+/-	Abnahme / Zunahme Forderungen	167'697.37	-116'562.63
+/-	Abnahme / Zunahme Aktive Rechnungsabgrenzungen	15'415.10	55'915.30
+/-	Abnahme / Zunahme Vorräte und angefangene Arbeiten	0.00	0.00
+/-	Wertberichtigungen / Wertaufholungen Darlehen u. Beteiligungen VV	0.00	0.00
+/-	Wertberichtigungen / Marktwertanpassungen auf Finanzanlagen (nicht realisiert)	0.00	0.00
+/-	Verluste / Gewinne auf Finanzanlagen (realisiert)	0.00	0.00
+/-	Wertberichtigungen / Wertaufholungen Sachanlagen FV (nicht realisiert)	0.00	0.00
+/-	Verluste / Gewinne auf Sachanlagen FV (realisiert)	0.00	0.00
-	Nicht liquiditätswirksame Erwerbs- und Verkaufsnebenkosten FV	0.00	0.00
+/-	Zunahme / Abnahme Laufende Verbindlichkeiten	394'771.26	-309'335.44
+/-	Zunahme / Abnahme Passive Rechnungsabgrenzungen	0.00	-9'726.30
+/-	Bildung / Auflösung Rückstellungen der Erfolgsrechnung	-8'450.00	-103'456.25
+/-	Einlagen / Entnahmen Fonds/Spezialfinanzierungen FK u. EK	185'081.17	155'002.86
+/-	Einlagen / Entnahmen Eigenkapital	0.00	0.00
-	Aktivierung Eigenleistungen	0.00	0.00
Geldfluss aus betrieblicher Tätigkeit (Cashflow)		1'221'563.11	191'656.95
Investitionstätigkeit ins Verwaltungsvermögen			
-	Investitionsausgaben Verwaltungsvermögen	-1'482'716.86	-261'632.35
+	Investitionseinnahmen Verwaltungsvermögen	162'284.72	100'638.50
=	Saldo der Investitionsrechnung (Nettoinvestitionen)	-1'320'432.14	-160'993.85
-	Übertragungen Verwaltungs- ins Finanzvermögen	0.00	0.00
+	Übertragungen Finanz- ins Verwaltungsvermögen	0.00	0.00
+/-	Abnahme / Zunahme Aktive Rechnungsabgrenzungen IR	0.00	0.00
+/-	Zunahme / Abnahme Passive Rechnungsabgrenzungen IR	0.00	0.00
+/-	Bildung / Auflösung Rückstellungen der Investitionsrechnung	0.00	0.00
-	Entnahmen aus Fonds	0.00	0.00
+	Aktiviert Eigenleistungen	0.00	0.00
Geldfluss aus Investitionstätigkeit ins Verwaltungsvermögen		-1'320'432.14	-160'993.85

Anlagentätigkeit ins Finanzvermögen			
+/-	Abnahme / Zunahme Finanzanlagen FV und derivative Finanzinstrumente	0.00	8'000.00
+/-	Marktwertanpassungen / Wertberichtigungen auf Finanzanlagen (nicht realisiert)	0.00	0.00
+/-	Gewinne / Verluste auf Finanzanlagen (realisiert)	0.00	0.00
+/-	Abnahme / Zunahme Sachanlagen FV	0.00	0.00
+/-	Wertaufholungen / Wertberichtigungen Sachanlagen FV (nicht realisiert)	0.00	0.00
+/-	Gewinne / Verluste auf Sachanlagen FV (realisiert)	0.00	0.00
+	Nicht liquiditätswirksame Erwerbs- und Verkaufsnebenkosten FV	0.00	0.00
+	Übertragungen Verwaltungs- ins Finanzvermögen	0.00	0.00
-	Übertragungen Finanz- ins Verwaltungsvermögen	0.00	0.00
Geldfluss aus Anlagentätigkeit ins Finanzvermögen		0.00	8'000.00
Geldfluss aus Investitions- und Anlagentätigkeit		-1'320'432.14	-152'993.85
Finanzierungstätigkeit			
+/-	Zunahme / Abnahme Kurzfristige Finanzverbindlichkeiten	0.00	0.00
+/-	Zunahme / Abnahme Langfristige Finanzverbindlichkeiten	0.00	0.00
+/-	Abnahme / Zunahme Kontokorrente mit Dritten (Kontokorrentguthaben)	19'351.14	-16'277.75
+/-	Zunahme / Abnahme Kontokorrente mit Dritten (Kontokorrentschulden)	23'405.03	1'450.05
Geldfluss aus Finanzierungstätigkeit		42'756.17	-14'827.70
Veränderung Flüssige Mittel und kurzfristige Geldanlagen		-56'112.86	23'835.40
Stand Flüssige Mittel per 1.1.		2'683'433.91	2'659'597.71
Stand Flüssige Mittel per 31.12.		2'627'321.05	2'683'433.91
Zunahme (+) / Abnahme (-) Flüssige Mittel und kurzfristige Geldanlagen		-56'112.86	23'836.20

Anhang

Grundlagen und Grundsätze der Rechnungslegung

Angewandtes Regelwerk

Rechtliche Grundlagen

Die vorliegende Jahresrechnung beruht auf dem Gemeindegesetz vom 20. April 2015 (GG; LS 131.1), der Gemeindeverordnung vom 29. Juni 2016 (VGG, LS 131.11) und dem Handbuch über den Finanzhaushalt der Zürcher Gemeinden.

Regelwerk

Die Rechnungslegung orientiert sich an den Standards des Harmonisierten Rechnungslegungsmodell 2 für die Kantone und Gemeinden (HRM2).

Rechnungslegungs-, Bilanzierungs- und Bewertungsgrundsätze

Rechnungslegungsgrundsätze

Die Rechnungslegung soll die Vermögens-, Finanz- und Ertragslage den tatsächlichen Verhältnissen entsprechend darstellen („True and Fair View“-Prinzip) und richtet sich nach den Grundsätzen der Verständlichkeit, der Wesentlichkeit, der Zuverlässigkeit, der Vergleichbarkeit, der Fortführung, der Stetigkeit, der Periodenabgrenzung und der Bruttodarstellung. In Abweichung vom Prinzip der Bruttodarstellung sind Aufwandminderungsbuchungen beim Personalaufwand zulässig. Der **Ressourcenausgleich** ist von der Periodenabgrenzung ausgenommen. Er **wird gemäss § 119 Abs. 2 GG nicht zeitlich abgegrenzt**.

Die Buchführung richtet sich nach den Grundsätzen der Vollständigkeit, der Richtigkeit, der Rechzeitigkeit und der Nachprüfbarkeit.

Bilanzierungsgrundsätze

Vermögenswerte werden bilanziert, wenn sie einen künftigen wirtschaftlichen Nutzen hervorbringen oder ihre Nutzung zur Erfüllung öffentlicher Aufgaben vorgesehen ist und ihr Wert verlässlich ermittelt werden kann. Verpflichtungen werden bilanziert, wenn deren Ursprung in einem Ereignis der Vergangenheit liegt, ihre Erfüllung sicher oder wahrscheinlich zu einem Mittelabfluss führen wird und ihr Wert verlässlich ermittelt werden kann.

Die Vermögenswerte werden in Finanz- und Verwaltungsvermögen gegliedert. Das Finanzvermögen besteht aus jenen Vermögenswerten, die ohne Beeinträchtigung der öffentlichen Aufgabenerfüllung veräussert werden können. Das Verwaltungsvermögen umfasst jene Vermögenswerte, die unmittelbar der öffentlichen Aufgabenerfüllung dienen. Verpflichtungen gegenüber Sonderrechnungen werden dem Fremdkapital zugerechnet.

Anhang

Vermögenswerte des Verwaltungsvermögens mit mehrjähriger Nutzungsdauer werden aktiviert, sofern ihr Anschaffungswert über der **Aktivierungsgrenze von Fr. 10'000.00** liegt (GR-Beschluss Nr. 66 vom 20.05.2019). Für Grundstücke, Investitionsbeiträge, Darlehen und Beteiligungen kommt keine Aktivierungsgrenze zur Anwendung. Positionen des Finanzvermögens werden ungeachtet der Aktivierungsgrenze bilanziert. Bei den Verpflichtungen kommt die **Wesentlichkeitsgrenze von Fr. 10'000.00** nur bei den Rückstellungen zur Anwendung. Alle übrigen Positionen der Verbindlichkeiten im Fremdkapital werden unabhängig der Wesentlichkeitsgrenze bilanziert.

Beim Übergang zum HRM2 wurde eine **Neubewertung des Verwaltungsvermögens** gemäss § 179 Abs. 1 lit. c. GG vorgenommen.

Die Steuererträge werden nach dem Soll-Prinzip abgegrenzt. Das heisst, dass Ende Jahr alle Steuerguthaben für das betreffende Jahr verbucht sind, für die Rechnungen ausgestellt wurden. Das Soll-Prinzip entspricht nicht vollumfänglich dem Ansatz der periodengerechten Verbuchung, da keine Schätzungen zur Differenz der definitiv geschuldeten Steuern getätigt werden.

Bewertungsgrundsätze

Positionen des Finanzvermögens werden zum Verkehrswert bilanziert. Das Grundeigentum im Finanzvermögen wird in einer Legislaturperiode mindestens einmal neu bewertet. **Die letzte Bewertung des Grundeigentums im Finanzvermögen fand per 31.12.2016 statt.**

Positionen des Verwaltungsvermögens werden zum Anschaffungswert abzüglich der Abschreibungen bilanziert. Erhaltene Investitionsbeiträge werden mit den Investitionsausgaben verrechnet (Aktivierung der Nettoinvestitionen). Die Positionen des VV, die durch Nutzung einem Wertverzehr unterliegen, werden planmässig nach Anlagekategorie über die festgelegte Nutzungsdauer abgeschrieben. Das Verwaltungsvermögen wird jährlich auf dauernde Wertminderungen geprüft. Ist eine dauernde Wertminderung absehbar, wird der bilanzierte Wert berichtigt.

Positionen des Fremdkapitals und des Eigenkapitals werden grundsätzlich zu Nominalwerten bilanziert.

Bereichsspezifische Regelungen (Anlagekategorien und Nutzungsdauern)

- keine

Interne Zinsen

Der Zinssatz für die internen Verzinsungen gemäss § 36 VGG beträgt gemäss GR-Beschluss Nr. 90 vom 07.09.2020 0.5 %. Verzinst wird der Wert Anfang Jahr.

Verzinst werden

- a) die Verpflichtungen der Gemeinde gegenüber Sonderrechnungen,
- b) die Guthaben und Verpflichtungen der Gemeinde gegenüber Spezial- und Vorfinanzierungen der Eigenwirtschaftsbetriebe,
- c) die Liegenschaften des Finanzvermögens,
- d) das Verwaltungsvermögen der Eigenwirtschaftsbetriebe.

Anhang

Organisationseinheiten

In der Gemeinderechnung integriert

Die Rechnung wird über den gesamten Haushalt der Gemeinde grundsätzlich als Einheit geführt. Sie besteht aus der Hauptrechnung einschliesslich Spezialfinanzierungen und den Sonderrechnungen. Die Jahresrechnung beinhaltet die Gemeindelegislative, die Gemeindeexekutive, die gesamte Gemeindeverwaltung, die Eigenwirtschaftsbetriebe sowie die Rechtspflege auf kommunaler Ebene (Friedensrichter).

Folgende Organisationen verfügen über eine autonome Verwaltungsorganisation:

- keine

Nicht in der Gemeinderechnung konsolidiert

Die Beteiligungen im Verwaltungsvermögen umfassen Organisationen des öffentlichen Rechts (selbständige öffentlich-rechtliche Anstalt oder Zweckverband) oder des Privatrechts (beispielsweise AG, Stiftung, Verein), welche öffentliche Aufgaben erfüllen. Die Gemeinde ist als Mitglied oder Eigentümerin an diesen Organisationen beteiligt. Diese Organisationen werden nicht in die Gemeinderechnung konsolidiert, sondern werden im Beteiligungsspiegel ausgewiesen.

Folgende Organisationen, an denen die Gemeinde zu mehr als 50 % beteiligt ist und damit einen beherrschenden Einfluss ausüben kann, werden in der Jahresrechnung nicht erfasst:

- keine

Der Beteiligungsspiegel enthält weiterführende Informationen.

Anhang

Finanzinformationen

Ausgewählte Positionen des Finanzvermögens

Konto	Bezeichnung	Buchwert 01.01.2021	Veränderung im Rechnungsjahr	Buchwert 31.12.2021
1010	Forderungen aus Lieferungen und Leistungen gegenüber Dritten	98'128.55	11'495.20	109'623.75
	- aus laufendem Rechnungsjahr	0.00	106'649.45	106'649.45
	- aus früheren Jahren	98'128.55	-95'154.25	2'974.30
1012	Steuerforderungen	162'693.26	-107'147.67	55'545.59
	- Steuern aus dem Rechnungsjahr	0.00	54'693.87	54'693.87
	- Steuern aus früheren Jahren	162'693.26	-161'841.54	851.72
102x	Kurzfristige Finanzanlagen	0.00		0.00
	keine	0.00		0.00
1070	Aktien und Anteilsscheine	0.00		0.00
	keine	0.00		0.00
				0.00
1071	Verzinsliche Anlagen	0.00		0.00
	keine	0.00		0.00
				0.00
1072	Langfristige Forderungen	0.00		0.00
	keine	0.00		0.00
1079	Übrige Langfristige Finanzanlagen	0.00		0.00
	keine	0.00		0.00

Anhang

Eventualforderungen

Schuldner	Art der Forderung	Datum	Verfallzeit	Forderung Betrag	Zinssatz und Zinstermin	Sicherheiten	Hinweise auf verdeckte Risiken
Keine				0.00			

Anhang

Anlagenspiegel - Finanzvermögen

Sachanlagen FV		Buchwert 01.01.2021	Zugänge (+)	Abgänge (-)	Verkehrswert- anpassung (+/-)	Umgliederungen (+/-)	Buchwert 31.12.2021
1080.0	Grundstücke	4'096'086.00	0.00	0.00	0.00	0.00	4'096'086.00
1080.1	Grundstücke mit Baurechten	28'300.00	0.00	0.00	0.00	0.00	28'300.00
1084.0	Gebäude	0.00	0.00	0.00	0.00	0.00	0.00
1084.1	Grundeigentumsanteile	1'748'300.00	0.00	0.00	0.00	0.00	1'748'300.00
1086.0	Mobilien	0.00	0.00	0.00	0.00	0.00	0.00
1087.0	Anlagen im Bau	0.00	0.00	0.00	0.00	0.00	0.00
1089.0	Übrige Sachanlagen	0.00	0.00	0.00	0.00	0.00	0.00
Total Sachanlagen		5'872'686.00	0.00	0.00	0.00	0.00	5'872'686.00

Anhang

Anlagenpiegel - Verwaltungsvermögen

Gesamthaushalt	Anschaffungswerte				Kumulierte Abschreibungen						Buchwert 31.12.2021	
	Stand 01.01.2021	Zugänge (+) Abgänge (-)	Umglieder- ungen (+/-)	Stand 31.12.2021	Stand 01.01.2021	Planm. Abschreib.	Ausserplanm. Abschr. / WB	Abgänge (+)	Umglieder- ungen (+/-)	Stand 31.12.2021		
Sachanlagen VV												
1400	Grundstücke	129'563.00	0.00	0.00	129'563.00	0.00	0.00	0.00	0.00	0.00	0.00	129'563.00
1401	Strassen und Verkehrswege	5'212'724.05	808'796.55	73'263.40	6'094'784.00	-2'906'887.99	-138'172.00	0.00	0.00	0.00	-3'045'059.99	3'049'724.01
1402	Wasserbau	617'535.12	10'377.95	6'499.15	634'412.22	-154'195.77	-12'611.00	0.00	0.00	0.00	-166'806.77	467'605.45
1403	Übrige Tiefbauten	3'164'096.33	261'070.40	7'818.45	3'432'985.18	-443'796.31	-118'240.00	0.00	0.00	0.00	-562'036.31	2'870'948.87
1404	Hochbauten	5'259'603.73	13'627.80	0.00	5'273'231.53	-4'332'193.58	-162'366.29	0.00	0.00	0.00	-4'494'559.87	778'671.66
1405	Waldungen	0.00	0.00	0.00	0.00	0.00	0.00	0.00	0.00	0.00	0.00	0.00
1406	Mobilien VV	822'437.40	27'615.60	0.00	850'053.00	-656'285.52	-19'355.00	0.00	0.00	0.00	-675'640.52	174'412.48
1407	Anlagen im Bau VV	352'266.40	156'553.19	-87'581.00	421'238.59	0.00	0.00	0.00	0.00	0.00	0.00	421'238.59
1409	Übrige Sachanlagen	0.00	0.00	0.00	0.00	0.00	0.00	0.00	0.00	0.00	0.00	0.00
Total Sachanlagen		15'558'226.03	1'278'041.49	0.00	16'836'267.52	-8'493'359.17	-450'744.29	0.00	0.00	0.00	-8'944'103.46	7'892'164.06
Immaterielle Anlagen												
1420	Software	0.00	0.00	0.00	0.00	0.00	0.00	0.00	0.00	0.00	0.00	0.00
1421	Lizenzen, Nutzungsrechte, Markenrechte	0.00	0.00	0.00	0.00	0.00	0.00	0.00	0.00	0.00	0.00	0.00
1427	Immaterielle Anlagen in Realisierung	0.00	0.00	0.00	0.00	0.00	0.00	0.00	0.00	0.00	0.00	0.00
1429	Übrige immaterielle Anlagen	576'470.90	42'390.65	0.00	618'861.55	-511'453.78	-13'377.92	0.00	0.00	0.00	-524'831.70	94'029.85
Total Immaterielle Anlagen		576'470.90	42'390.65	0.00	618'861.55	-511'453.78	-13'377.92	0.00	0.00	0.00	-524'831.70	94'029.85

Anhang

Anlagenspiegel - Verwaltungsvermögen

Gesamthaushalt	Anschaffungswerte				Kumulierte Abschreibungen						Buchwert 31.12.2021	
	Stand 01.01.2021	Zugänge (+) Abgänge (-)	Umglieder- ungen (+/-)	Stand 31.12.2021	Stand 01.01.2021	Planm. Abschreib.	Ausserplanm. Abschr. / WB	Abgänge (+)	Umglieder- ungen (+/-)	Stand 31.12.2021		
Darlehen												
1440	Bund	0.00	0.00	0.00	0.00	0.00	0.00	0.00	0.00	0.00	0.00	0.00
1441	Kantone	0.00	0.00	0.00	0.00	0.00	0.00	0.00	0.00	0.00	0.00	0.00
1442	Gemeinden, Zweckverbände	0.00	0.00	0.00	0.00	0.00	0.00	0.00	0.00	0.00	0.00	0.00
1443	Öffentliche Sozialversicherungen	0.00	0.00	0.00	0.00	0.00	0.00	0.00	0.00	0.00	0.00	0.00
1444	Öffentliche Unternehmungen	0.00	0.00	0.00	0.00	0.00	0.00	0.00	0.00	0.00	0.00	0.00
1445	Private Unternehmungen	0.00	0.00	0.00	0.00	0.00	0.00	0.00	0.00	0.00	0.00	0.00
1446	Private Organisationen o. Erwerbszweck	0.00	0.00	0.00	0.00	0.00	0.00	0.00	0.00	0.00	0.00	0.00
1447	Private Haushalte	0.00	0.00	0.00	0.00	0.00	0.00	0.00	0.00	0.00	0.00	0.00
1448	Ausland	0.00	0.00	0.00	0.00	0.00	0.00	0.00	0.00	0.00	0.00	0.00
Total Darlehen		0.00	0.00	0.00	0.00	0.00	0.00	0.00	0.00	0.00	0.00	0.00
Beteiligungen, Grundkapitalien												
1450	Bund	0.00	0.00	0.00	0.00	0.00	0.00	0.00	0.00	0.00	0.00	0.00
1451	Kantone	0.00	0.00	0.00	0.00	0.00	0.00	0.00	0.00	0.00	0.00	0.00
1452	Gemeinden, Zweckverbände	555'385.00	155'719.67	0.00	711'104.67	0.00	0.00	0.00	0.00	0.00	0.00	711'104.67
1453	Öffentliche Sozialversicherungen	0.00	0.00	0.00	0.00	0.00	0.00	0.00	0.00	0.00	0.00	0.00
1454	Öffentliche Unternehmungen	90'209.65	0.00	0.00	90'209.65	0.00	0.00	0.00	0.00	0.00	0.00	90'209.65
1455	Private Unternehmungen	0.00	0.00	0.00	0.00	0.00	0.00	0.00	0.00	0.00	0.00	0.00
1456	Private Organisationen o. Erwerbszweck	0.00	0.00	0.00	0.00	0.00	0.00	0.00	0.00	0.00	0.00	0.00
1457	Private Haushalte	0.00	0.00	0.00	0.00	0.00	0.00	0.00	0.00	0.00	0.00	0.00
1458	Ausland	0.00	0.00	0.00	0.00	0.00	0.00	0.00	0.00	0.00	0.00	0.00
Total Beteiligungen		645'594.65	155'719.67	0.00	801'314.32	0.00	0.00	0.00	0.00	0.00	0.00	801'314.32

Anhang

Anlagenpiegel - Verwaltungsvermögen

Gesamthaushalt	Anschaffungswerte				Kumulierte Abschreibungen						Buchwert 31.12.2021	
	Stand 01.01.2021	Zugänge (+) Abgänge (-)	Umglieder- ungen (+/-)	Stand 31.12.2021	Stand 01.01.2021	Planm. Abschreib.	Ausserplanm. Abschr. / WB	Abgänge (+)	Umglieder- ungen (+/-)	Stand 31.12.2021		
Investitionsbeiträge												
1460	Bund	0.00	0.00	0.00	0.00	0.00	0.00	0.00	0.00	0.00	0.00	0.00
1461	Kantone	0.00	0.00	0.00	0.00	0.00	0.00	0.00	0.00	0.00	0.00	0.00
1462	Gemeinden, Zweckverbände	2'485'140.20	-329'959.85	0.00	2'155'180.35	-1'952'588.62	-42'420.00	-16'578.81	174'240.18	0.00	-1'837'347.25	317'833.10
1463	Öffentliche Sozialversicherungen	0.00	0.00	0.00	0.00	0.00	0.00	0.00	0.00	0.00	0.00	0.00
1464	Öffentliche Unternehmungen	16'675.80	0.00	0.00	16'675.80	-15'008.69	-834.00	0.00	0.00	0.00	-15'842.69	833.11
1465	Private Unternehmungen	0.00	0.00	0.00	0.00	0.00	0.00	0.00	0.00	0.00	0.00	0.00
1466	Private Organisationen o. Erwerbszweck	0.00	0.00	0.00	0.00	0.00	0.00	0.00	0.00	0.00	0.00	0.00
1467	Private Haushalte	0.00	0.00	0.00	0.00	0.00	0.00	0.00	0.00	0.00	0.00	0.00
1468	Ausland	0.00	0.00	0.00	0.00	0.00	0.00	0.00	0.00	0.00	0.00	0.00
1469	Investitionsbeiträge an Anlagen im Bau	0.00	0.00	0.00	0.00	0.00	0.00	0.00	0.00	0.00	0.00	0.00
Total Investitionsbeiträge		2'501'816.00	-329'959.85	0.00	2'171'856.15	-1'967'597.31	-43'254.00	-16'578.81	174'240.18	0.00	-1'853'189.94	318'666.21
Total Verwaltungsvermögen		19'282'107.58	1'146'191.96	0.00	20'428'299.54	-10'972'410.26	-507'376.21	-16'578.81	174'240.18	0.00	-11'322'125.10	9'106'174.44

Anhang

Anlagenpiegel - Verwaltungsvermögen

Allgemeiner Haushalt	Anschaffungswerte				Kumulierte Abschreibungen						Buchwert 31.12.2021	
	Stand 01.01.2021	Zugänge (+) Abgänge (-)	Umglieder- ungen (+/-)	Stand 31.12.2021	Stand 01.01.2021	Planm. Abschreib.	Ausserplanm. Abschr. / WB	Abgänge (+)	Umglieder- ungen (+/-)	Stand 31.12.2021		
Sachanlagen VV												
1400.0	Grundstücke	129'563.00	0.00	0.00	129'563.00	0.00	0.00	0.00	0.00	0.00	0.00	129'563.00
1401.0	Strassen und Verkehrswege	5'212'724.05	808'796.55	73'263.40	6'094'784.00	-2'906'887.99	-138'172.00	0.00	0.00	0.00	-3'045'059.99	3'049'724.01
1402.0	Wasserbau	617'535.12	10'377.95	6'499.15	634'412.22	-154'195.77	-12'611.00	0.00	0.00	0.00	-166'806.77	467'605.45
1403.0	Übrige Tiefbauten	0.00	0.00	0.00	0.00	0.00	0.00	0.00	0.00	0.00	0.00	0.00
1404.0	Hochbauten	5'259'603.73	13'627.80	0.00	5'273'231.53	-4'332'193.58	-162'366.29	0.00	0.00	0.00	-4'494'559.87	778'671.66
1405.0	Waldungen	0.00	0.00	0.00	0.00	0.00	0.00	0.00	0.00	0.00	0.00	0.00
1406.0	Mobilien VV	794'930.95	16'365.60	0.00	811'296.55	-649'994.52	-15'293.00	0.00	0.00	0.00	-665'287.52	146'009.03
1407.0	Anlagen im Bau VV	267'509.65	117'366.70	-79'762.55	305'113.80	0.00	0.00	0.00	0.00	0.00	0.00	305'113.80
1409.0	Übrige Sachanlagen	0.00	0.00	0.00	0.00	0.00	0.00	0.00	0.00	0.00	0.00	0.00
Total Sachanlagen		12'281'866.50	966'534.60	0.00	13'248'401.10	-8'043'271.86	-328'442.29	0.00	0.00	0.00	-8'371'714.15	4'876'686.95
Immaterielle Anlagen												
1420.0	Software	0.00	0.00	0.00	0.00	0.00	0.00	0.00	0.00	0.00	0.00	0.00
1421.0	Lizenzen, Nutzungsrechte, Markenrechte	0.00	0.00	0.00	0.00	0.00	0.00	0.00	0.00	0.00	0.00	0.00
1427.0	Immaterielle Anlagen in Realisierung	0.00	0.00	0.00	0.00	0.00	0.00	0.00	0.00	0.00	0.00	0.00
1429.0	Übrige immaterielle Anlagen	162'294.00	0.00	0.00	162'294.00	-155'936.30	-1'485.00	0.00	0.00	0.00	-157'421.30	4'872.70
Total Immaterielle Anlagen		162'294.00	0.00	0.00	162'294.00	-155'936.30	-1'485.00	0.00	0.00	0.00	-157'421.30	4'872.70

Anhang

Anlagenpiegel - Verwaltungsvermögen

Allgemeiner Haushalt	Anschaffungswerte				Kumulierte Abschreibungen						Buchwert 31.12.2021	
	Stand 01.01.2021	Zugänge (+) Abgänge (-)	Umglieder- ungen (+/-)	Stand 31.12.2021	Stand 01.01.2021	Planm. Abschreib.	Ausserplanm. Abschr. / WB	Abgänge (+)	Umglieder- ungen (+/-)	Stand 31.12.2021		
Darlehen												
1440.0	Bund	0.00	0.00	0.00	0.00	0.00	0.00	0.00	0.00	0.00	0.00	0.00
1441.0	Kantone	0.00	0.00	0.00	0.00	0.00	0.00	0.00	0.00	0.00	0.00	0.00
1442.0	Gemeinden, Zweckverbände	0.00	0.00	0.00	0.00	0.00	0.00	0.00	0.00	0.00	0.00	0.00
1443.0	Öffentliche Sozialversicherungen	0.00	0.00	0.00	0.00	0.00	0.00	0.00	0.00	0.00	0.00	0.00
1444.0	Öffentliche Unternehmungen	0.00	0.00	0.00	0.00	0.00	0.00	0.00	0.00	0.00	0.00	0.00
1445.0	Private Unternehmungen	0.00	0.00	0.00	0.00	0.00	0.00	0.00	0.00	0.00	0.00	0.00
1446.0	Private Organisationen o. Erwerbszweck	0.00	0.00	0.00	0.00	0.00	0.00	0.00	0.00	0.00	0.00	0.00
1447.0	Private Haushalte	0.00	0.00	0.00	0.00	0.00	0.00	0.00	0.00	0.00	0.00	0.00
1448.0	Ausland	0.00	0.00	0.00	0.00	0.00	0.00	0.00	0.00	0.00	0.00	0.00
Total Darlehen		0.00	0.00	0.00	0.00	0.00	0.00	0.00	0.00	0.00	0.00	0.00
Beteiligungen, Grundkapitalien												
1450.0	Bund	0.00	0.00	0.00	0.00	0.00	0.00	0.00	0.00	0.00	0.00	0.00
1451.0	Kantone	0.00	0.00	0.00	0.00	0.00	0.00	0.00	0.00	0.00	0.00	0.00
1452.0	Gemeinden, Zweckverbände	555'385.00	155'719.67	0.00	711'104.67	0.00	0.00	0.00	0.00	0.00	0.00	711'104.67
1453.0	Öffentliche Sozialversicherungen	0.00	0.00	0.00	0.00	0.00	0.00	0.00	0.00	0.00	0.00	0.00
1454.0	Öffentliche Unternehmungen	90'209.65	0.00	0.00	90'209.65	0.00	0.00	0.00	0.00	0.00	0.00	90'209.65
1455.0	Private Unternehmungen	0.00	0.00	0.00	0.00	0.00	0.00	0.00	0.00	0.00	0.00	0.00
1456.0	Private Organisationen o. Erwerbszweck	0.00	0.00	0.00	0.00	0.00	0.00	0.00	0.00	0.00	0.00	0.00
1457.0	Private Haushalte	0.00	0.00	0.00	0.00	0.00	0.00	0.00	0.00	0.00	0.00	0.00
1458.0	Ausland	0.00	0.00	0.00	0.00	0.00	0.00	0.00	0.00	0.00	0.00	0.00
Total Beteiligungen		645'594.65	155'719.67	0.00	801'314.32	0.00	0.00	0.00	0.00	0.00	0.00	801'314.32

Anhang

Anlagenpiegel - Verwaltungsvermögen

Allgemeiner Haushalt	Anschaffungswerte				Kumulierte Abschreibungen						Buchwert 31.12.2021	
	Stand 01.01.2021	Zugänge (+) Abgänge (-)	Umglieder- ungen (+/-)	Stand 31.12.2021	Stand 01.01.2021	Planm. Abschreib.	Ausserplanm. Abschr. / WB	Abgänge (+)	Umglieder- ungen (+/-)	Stand 31.12.2021		
Investitionsbeiträge												
1460.0	Bund	0.00	0.00	0.00	0.00	0.00	0.00	0.00	0.00	0.00	0.00	0.00
1461.0	Kantone	0.00	0.00	0.00	0.00	0.00	0.00	0.00	0.00	0.00	0.00	0.00
1462.0	Gemeinden, Zweckverbände	986'384.20	-329'959.85	0.00	656'424.35	-750'637.29	-6'958.00	-16'578.81	174'240.18	0.00	-599'933.92	56'490.43
1463.0	Öffentliche Sozialversicherungen	0.00	0.00	0.00	0.00	0.00	0.00	0.00	0.00	0.00	0.00	0.00
1464.0	Öffentliche Unternehmungen	16'675.80	0.00	0.00	16'675.80	-15'008.69	-834.00	0.00	0.00	0.00	-15'842.69	833.11
1465.0	Private Unternehmungen	0.00	0.00	0.00	0.00	0.00	0.00	0.00	0.00	0.00	0.00	0.00
1466.0	Private Organisationen o. Erwerbszweck	0.00	0.00	0.00	0.00	0.00	0.00	0.00	0.00	0.00	0.00	0.00
1467.0	Private Haushalte	0.00	0.00	0.00	0.00	0.00	0.00	0.00	0.00	0.00	0.00	0.00
1468.0	Ausland	0.00	0.00	0.00	0.00	0.00	0.00	0.00	0.00	0.00	0.00	0.00
1469.0	Investitionsbeiträge an Anlagen im Bau	0.00	0.00	0.00	0.00	0.00	0.00	0.00	0.00	0.00	0.00	0.00
Total Investitionsbeiträge		1'003'060.00	-329'959.85	0.00	673'100.15	-765'645.98	-7'792.00	-16'578.81	174'240.18	0.00	-615'776.61	57'323.54
Total Verwaltungsvermögen		14'092'815.15	792'294.42	0.00	14'885'109.57	-8'964'854.14	-337'719.29	-16'578.81	174'240.18	0.00	-9'144'912.06	5'740'197.51

Anhang

Anlagenspiegel - Verwaltungsvermögen

Eigenwirtschaftsbetrieb Wasserwerk		Anschaffungswerte				Kumulierte Abschreibungen					Buchwert 31.12.2021	
		Stand 01.01.2021	Zugänge (+) Abgänge (-)	Umglieder- ungen (+/-)	Stand 31.12.2021	Stand 01.01.2021	Planm. Abschreib.	Ausserplanm. Abschr. / WB	Abgänge (+)	Umglieder- ungen (+/-)		Stand 31.12.2021
Sachanlagen VV												
1400.1	Grundstücke	0.00	0.00	0.00	0.00	0.00	0.00	0.00	0.00	0.00	0.00	0.00
1401.1	Strassen und Verkehrswege	0.00	0.00	0.00	0.00	0.00	0.00	0.00	0.00	0.00	0.00	0.00
1402.1	Wasserbau	0.00	0.00	0.00	0.00	0.00	0.00	0.00	0.00	0.00	0.00	0.00
1403.1	Übrige Tiefbauten	2'508'479.38	158'454.10	7'818.45	2'674'751.93	-262'109.59	-90'602.00	0.00	0.00	0.00	-352'711.59	2'322'040.34
1404.1	Hochbauten	0.00	0.00	0.00	0.00	0.00	0.00	0.00	0.00	0.00	0.00	0.00
1405.1	Waldungen	0.00	0.00	0.00	0.00	0.00	0.00	0.00	0.00	0.00	0.00	0.00
1406.1	Mobilien VV	27'506.45	11'250.00	0.00	38'756.45	-6'291.00	-4'062.00	0.00	0.00	0.00	-10'353.00	28'403.45
1407.1	Anlagen im Bau VV	18'718.70	8'696.84	-7'818.45	19'597.09	0.00	0.00	0.00	0.00	0.00	0.00	19'597.09
1409.1	Übrige Sachanlagen	0.00	0.00	0.00	0.00	0.00	0.00	0.00	0.00	0.00	0.00	0.00
Total Sachanlagen		2'554'704.53	178'400.94	0.00	2'733'105.47	-268'400.59	-94'664.00	0.00	0.00	0.00	-363'064.59	2'370'040.88
Immaterielle Anlagen												
1420.1	Software	0.00	0.00	0.00	0.00	0.00	0.00	0.00	0.00	0.00	0.00	0.00
1421.1	Lizenzen, Nutzungsrechte, Markenrechte	0.00	0.00	0.00	0.00	0.00	0.00	0.00	0.00	0.00	0.00	0.00
1427.1	Immaterielle Anlagen in Realisierung	0.00	0.00	0.00	0.00	0.00	0.00	0.00	0.00	0.00	0.00	0.00
1429.1	Übrige immaterielle Anlagen	126'892.20	20'546.65	0.00	147'438.85	-97'025.68	-6'367.32	0.00	0.00	0.00	-103'393.00	44'045.85
Total Immaterielle Anlagen		126'892.20	20'546.65	0.00	147'438.85	-97'025.68	-6'367.32	0.00	0.00	0.00	-103'393.00	44'045.85

Anhang

Anlagenspiegel - Verwaltungsvermögen

Eigenwirtschaftsbetrieb Wasserwerk	Anschaffungswerte				Kumulierte Abschreibungen						Buchwert 31.12.2021	
	Stand 01.01.2021	Zugänge (+) Abgänge (-)	Umglieder- ungen (+/-)	Stand 31.12.2021	Stand 01.01.2021	Planm. Abschreib.	Ausserplanm. Abschr. / WB	Abgänge (+)	Umglieder- ungen (+/-)	Stand 31.12.2021		
Darlehen												
1440.1	Bund	0.00	0.00	0.00	0.00	0.00	0.00	0.00	0.00	0.00	0.00	0.00
1441.1	Kantone	0.00	0.00	0.00	0.00	0.00	0.00	0.00	0.00	0.00	0.00	0.00
1442.1	Gemeinden, Zweckverbände	0.00	0.00	0.00	0.00	0.00	0.00	0.00	0.00	0.00	0.00	0.00
1443.1	Öffentliche Sozialversicherungen	0.00	0.00	0.00	0.00	0.00	0.00	0.00	0.00	0.00	0.00	0.00
1444.1	Öffentliche Unternehmungen	0.00	0.00	0.00	0.00	0.00	0.00	0.00	0.00	0.00	0.00	0.00
1445.1	Private Unternehmungen	0.00	0.00	0.00	0.00	0.00	0.00	0.00	0.00	0.00	0.00	0.00
1446.1	Private Organisationen o. Erwerbszweck	0.00	0.00	0.00	0.00	0.00	0.00	0.00	0.00	0.00	0.00	0.00
1447.1	Private Haushalte	0.00	0.00	0.00	0.00	0.00	0.00	0.00	0.00	0.00	0.00	0.00
1448.1	Ausland	0.00	0.00	0.00	0.00	0.00	0.00	0.00	0.00	0.00	0.00	0.00
	Total Darlehen	0.00	0.00	0.00	0.00	0.00	0.00	0.00	0.00	0.00	0.00	0.00
Beteiligungen, Grundkapitalien												
1450.1	Bund	0.00	0.00	0.00	0.00	0.00	0.00	0.00	0.00	0.00	0.00	0.00
1451.1	Kantone	0.00	0.00	0.00	0.00	0.00	0.00	0.00	0.00	0.00	0.00	0.00
1452.1	Gemeinden, Zweckverbände	0.00	0.00	0.00	0.00	0.00	0.00	0.00	0.00	0.00	0.00	0.00
1453.1	Öffentliche Sozialversicherungen	0.00	0.00	0.00	0.00	0.00	0.00	0.00	0.00	0.00	0.00	0.00
1454.1	Öffentliche Unternehmungen	0.00	0.00	0.00	0.00	0.00	0.00	0.00	0.00	0.00	0.00	0.00
1455.1	Private Unternehmungen	0.00	0.00	0.00	0.00	0.00	0.00	0.00	0.00	0.00	0.00	0.00
1456.1	Private Organisationen o. Erwerbszweck	0.00	0.00	0.00	0.00	0.00	0.00	0.00	0.00	0.00	0.00	0.00
1457.1	Private Haushalte	0.00	0.00	0.00	0.00	0.00	0.00	0.00	0.00	0.00	0.00	0.00
1458.1	Ausland	0.00	0.00	0.00	0.00	0.00	0.00	0.00	0.00	0.00	0.00	0.00
	Total Beteiligungen	0.00	0.00	0.00	0.00	0.00	0.00	0.00	0.00	0.00	0.00	0.00

Anhang

Anlagenspiegel - Verwaltungsvermögen

Eigenwirtschaftsbetrieb Wasserwerk		Anschaffungswerte				Kumulierte Abschreibungen					Buchwert 31.12.2021	
		Stand 01.01.2021	Zugänge (+) Abgänge (-)	Umglieder- ungen (+/-)	Stand 31.12.2021	Stand 01.01.2021	Planm. Abschreib.	Ausserplanm. Abschr. / WB	Abgänge (+)	Umglieder- ungen (+/-)		Stand 31.12.2021
Investitionsbeiträge												
1460.1	Bund	0.00	0.00	0.00	0.00	0.00	0.00	0.00	0.00	0.00	0.00	0.00
1461.1	Kantone	0.00	0.00	0.00	0.00	0.00	0.00	0.00	0.00	0.00	0.00	0.00
1462.1	Gemeinden, Zweckverbände	54'591.15	0.00	0.00	54'591.15	-53'981.00	-38.00	0.00	0.00	0.00	-54'019.00	572.15
1463.1	Öffentliche Sozialversicherungen	0.00	0.00	0.00	0.00	0.00	0.00	0.00	0.00	0.00	0.00	0.00
1464.1	Öffentliche Unternehmungen	0.00	0.00	0.00	0.00	0.00	0.00	0.00	0.00	0.00	0.00	0.00
1465.1	Private Unternehmungen	0.00	0.00	0.00	0.00	0.00	0.00	0.00	0.00	0.00	0.00	0.00
1466.1	Private Organisationen o. Erwerbszweck	0.00	0.00	0.00	0.00	0.00	0.00	0.00	0.00	0.00	0.00	0.00
1467.1	Private Haushalte	0.00	0.00	0.00	0.00	0.00	0.00	0.00	0.00	0.00	0.00	0.00
1468.1	Ausland	0.00	0.00	0.00	0.00	0.00	0.00	0.00	0.00	0.00	0.00	0.00
1469.1	Investitionsbeiträge an Anlagen im Bau	0.00	0.00	0.00	0.00	0.00	0.00	0.00	0.00	0.00	0.00	0.00
Total Investitionsbeiträge		54'591.15	0.00	0.00	54'591.15	-53'981.00	-38.00	0.00	0.00	0.00	-54'019.00	572.15
Total Verwaltungsvermögen		2'736'187.88	198'947.59	0.00	2'935'135.47	-419'407.27	-101'069.32	0.00	0.00	0.00	-520'476.59	2'414'658.88

Anhang

Anlagenspiegel - Verwaltungsvermögen

Eigenwirtschaftsbetrieb Abwasserbeseitigung	Anschaffungswerte				Kumulierte Abschreibungen						Buchwert 31.12.2021	
	Stand 01.01.2021	Zugänge (+) Abgänge (-)	Umglieder- ungen (+/-)	Stand 31.12.2021	Stand 01.01.2021	Planm. Abschreib.	Ausserplanm. Abschr. / WB	Abgänge (+)	Umglieder- ungen (+/-)	Stand 31.12.2021		
Sachanlagen VV												
1400.1	Grundstücke	0.00	0.00	0.00	0.00	0.00	0.00	0.00	0.00	0.00	0.00	0.00
1401.1	Strassen und Verkehrswege	0.00	0.00	0.00	0.00	0.00	0.00	0.00	0.00	0.00	0.00	0.00
1402.1	Wasserbau	0.00	0.00	0.00	0.00	0.00	0.00	0.00	0.00	0.00	0.00	0.00
1403.1	Übrige Tiefbauten	385'406.73	102'616.30	0.00	488'023.03	56'695.77	-18'395.00	0.00	0.00	0.00	38'300.77	526'323.80
1404.1	Hochbauten	0.00	0.00	0.00	0.00	0.00	0.00	0.00	0.00	0.00	0.00	0.00
1405.1	Waldungen	0.00	0.00	0.00	0.00	0.00	0.00	0.00	0.00	0.00	0.00	0.00
1406.1	Mobilien VV	0.00	0.00	0.00	0.00	0.00	0.00	0.00	0.00	0.00	0.00	0.00
1407.1	Anlagen im Bau VV	66'038.05	30'489.65	0.00	96'527.70	0.00	0.00	0.00	0.00	0.00	0.00	96'527.70
1409.1	Übrige Sachanlagen	0.00	0.00	0.00	0.00	0.00	0.00	0.00	0.00	0.00	0.00	0.00
Total Sachanlagen		451'444.78	133'105.95	0.00	584'550.73	56'695.77	-18'395.00	0.00	0.00	0.00	38'300.77	622'851.50
Immaterielle Anlagen												
1420.1	Software	0.00	0.00	0.00	0.00	0.00	0.00	0.00	0.00	0.00	0.00	0.00
1421.1	Lizenzen, Nutzungsrechte, Markenrechte	0.00	0.00	0.00	0.00	0.00	0.00	0.00	0.00	0.00	0.00	0.00
1427.1	Immaterielle Anlagen in Realisierung	0.00	0.00	0.00	0.00	0.00	0.00	0.00	0.00	0.00	0.00	0.00
1429.1	Übrige immaterielle Anlagen	287'284.70	21'844.00	0.00	309'128.70	-258'491.80	-5'525.60	0.00	0.00	0.00	-264'017.40	45'111.30
Total Immaterielle Anlagen		287'284.70	21'844.00	0.00	309'128.70	-258'491.80	-5'525.60	0.00	0.00	0.00	-264'017.40	45'111.30

Anhang

Anlagenspiegel - Verwaltungsvermögen

Eigenwirtschaftsbetrieb Abwasserbeseitigung	Anschaffungswerte				Kumulierte Abschreibungen						Buchwert 31.12.2021	
	Stand 01.01.2021	Zugänge (+) Abgänge (-)	Umglieder- ungen (+/-)	Stand 31.12.2021	Stand 01.01.2021	Planm. Abschreib.	Ausserplanm. Abschr. / WB	Abgänge (+)	Umglieder- ungen (+/-)	Stand 31.12.2021		
Darlehen												
1440.1	Bund	0.00	0.00	0.00	0.00	0.00	0.00	0.00	0.00	0.00	0.00	0.00
1441.1	Kantone	0.00	0.00	0.00	0.00	0.00	0.00	0.00	0.00	0.00	0.00	0.00
1442.1	Gemeinden, Zweckverbände	0.00	0.00	0.00	0.00	0.00	0.00	0.00	0.00	0.00	0.00	0.00
1443.1	Öffentliche Sozialversicherungen	0.00	0.00	0.00	0.00	0.00	0.00	0.00	0.00	0.00	0.00	0.00
1444.1	Öffentliche Unternehmungen	0.00	0.00	0.00	0.00	0.00	0.00	0.00	0.00	0.00	0.00	0.00
1445.1	Private Unternehmungen	0.00	0.00	0.00	0.00	0.00	0.00	0.00	0.00	0.00	0.00	0.00
1446.1	Private Organisationen o. Erwerbszweck	0.00	0.00	0.00	0.00	0.00	0.00	0.00	0.00	0.00	0.00	0.00
1447.1	Private Haushalte	0.00	0.00	0.00	0.00	0.00	0.00	0.00	0.00	0.00	0.00	0.00
1448.1	Ausland	0.00	0.00	0.00	0.00	0.00	0.00	0.00	0.00	0.00	0.00	0.00
	Total Darlehen	0.00	0.00	0.00	0.00	0.00	0.00	0.00	0.00	0.00	0.00	0.00
Beteiligungen, Grundkapitalien												
1450.1	Bund	0.00	0.00	0.00	0.00	0.00	0.00	0.00	0.00	0.00	0.00	0.00
1451.1	Kantone	0.00	0.00	0.00	0.00	0.00	0.00	0.00	0.00	0.00	0.00	0.00
1452.1	Gemeinden, Zweckverbände	0.00	0.00	0.00	0.00	0.00	0.00	0.00	0.00	0.00	0.00	0.00
1453.1	Öffentliche Sozialversicherungen	0.00	0.00	0.00	0.00	0.00	0.00	0.00	0.00	0.00	0.00	0.00
1454.1	Öffentliche Unternehmungen	0.00	0.00	0.00	0.00	0.00	0.00	0.00	0.00	0.00	0.00	0.00
1455.1	Private Unternehmungen	0.00	0.00	0.00	0.00	0.00	0.00	0.00	0.00	0.00	0.00	0.00
1456.1	Private Organisationen o. Erwerbszweck	0.00	0.00	0.00	0.00	0.00	0.00	0.00	0.00	0.00	0.00	0.00
1457.1	Private Haushalte	0.00	0.00	0.00	0.00	0.00	0.00	0.00	0.00	0.00	0.00	0.00
1458.1	Ausland	0.00	0.00	0.00	0.00	0.00	0.00	0.00	0.00	0.00	0.00	0.00
	Total Beteiligungen	0.00	0.00	0.00	0.00	0.00	0.00	0.00	0.00	0.00	0.00	0.00

Anhang

Anlagenspiegel - Verwaltungsvermögen

Eigenwirtschaftsbetrieb Abwasserbeseitigung	Anschaffungswerte				Kumulierte Abschreibungen						Buchwert 31.12.2021	
	Stand 01.01.2021	Zugänge (+) Abgänge (-)	Umglieder- ungen (+/-)	Stand 31.12.2021	Stand 01.01.2021	Planm. Abschreib.	Ausserplanm. Abschr. / WB	Abgänge (+)	Umglieder- ungen (+/-)	Stand 31.12.2021		
Investitionsbeiträge												
1460.1	Bund	0.00	0.00	0.00	0.00	0.00	0.00	0.00	0.00	0.00	0.00	0.00
1461.1	Kantone	0.00	0.00	0.00	0.00	0.00	0.00	0.00	0.00	0.00	0.00	0.00
1462.1	Gemeinden, Zweckverbände	1'444'164.85	0.00	0.00	1'444'164.85	-1'147'970.33	-35'424.00	0.00	0.00	0.00	-1'183'394.33	260'770.52
1463.1	Öffentliche Sozialversicherungen	0.00	0.00	0.00	0.00	0.00	0.00	0.00	0.00	0.00	0.00	0.00
1464.1	Öffentliche Unternehmungen	0.00	0.00	0.00	0.00	0.00	0.00	0.00	0.00	0.00	0.00	0.00
1465.1	Private Unternehmungen	0.00	0.00	0.00	0.00	0.00	0.00	0.00	0.00	0.00	0.00	0.00
1466.1	Private Organisationen o. Erwerbszweck	0.00	0.00	0.00	0.00	0.00	0.00	0.00	0.00	0.00	0.00	0.00
1467.1	Private Haushalte	0.00	0.00	0.00	0.00	0.00	0.00	0.00	0.00	0.00	0.00	0.00
1468.1	Ausland	0.00	0.00	0.00	0.00	0.00	0.00	0.00	0.00	0.00	0.00	0.00
1469.1	Investitionsbeiträge an Anlagen im Bau	0.00	0.00	0.00	0.00	0.00	0.00	0.00	0.00	0.00	0.00	0.00
Total Investitionsbeiträge		1'444'164.85	0.00	0.00	1'444'164.85	-1'147'970.33	-35'424.00	0.00	0.00	0.00	-1'183'394.33	260'770.52
Total Verwaltungsvermögen		2'182'894.33	154'949.95	0.00	2'337'844.28	-1'349'766.36	-59'344.60	0.00	0.00	0.00	-1'409'110.96	928'733.32

Anhang

Anlagenspiegel - Verwaltungsvermögen

Eigenwirtschaftsbetrieb Abfallwirtschaft	Anschaffungswerte				Kumulierte Abschreibungen						Buchwert 31.12.2021	
	Stand 01.01.2021	Zugänge (+) Abgänge (-)	Umglie- derungen (+/-)	Stand 31.12.2021	Stand 01.01.2021	Planm. Abschreib.	Ausserplanm. Abschr. / WB	Abgänge (+)	Umglie- derungen (+/-)	Stand 31.12.2021		
Sachanlagen VV												
1400.1	Grundstücke	0.00	0.00	0.00	0.00	0.00	0.00	0.00	0.00	0.00	0.00	0.00
1401.1	Strassen und Verkehrswege	0.00	0.00	0.00	0.00	0.00	0.00	0.00	0.00	0.00	0.00	0.00
1402.1	Wasserbau	0.00	0.00	0.00	0.00	0.00	0.00	0.00	0.00	0.00	0.00	0.00
1403.1	Übrige Tiefbauten	270'210.22	0.00	0.00	270'210.22	-238'382.49	-9'243.00	0.00	0.00	0.00	-247'625.49	22'584.73
1404.1	Hochbauten	0.00	0.00	0.00	0.00	0.00	0.00	0.00	0.00	0.00	0.00	0.00
1405.1	Waldungen	0.00	0.00	0.00	0.00	0.00	0.00	0.00	0.00	0.00	0.00	0.00
1406.1	Möbilien VV	0.00	0.00	0.00	0.00	0.00	0.00	0.00	0.00	0.00	0.00	0.00
1407.1	Anlagen im Bau VV	0.00	0.00	0.00	0.00	0.00	0.00	0.00	0.00	0.00	0.00	0.00
1409.1	Übrige Sachanlagen	0.00	0.00	0.00	0.00	0.00	0.00	0.00	0.00	0.00	0.00	0.00
Total Sachanlagen		270'210.22	0.00	0.00	270'210.22	-238'382.49	-9'243.00	0.00	0.00	0.00	-247'625.49	22'584.73
Immaterielle Anlagen												
1420.1	Software	0.00	0.00	0.00	0.00	0.00	0.00	0.00	0.00	0.00	0.00	0.00
1421.1	Lizenzen, Nutzungsrechte, Markenrechte	0.00	0.00	0.00	0.00	0.00	0.00	0.00	0.00	0.00	0.00	0.00
1427.1	Immaterielle Anlagen in Realisierung	0.00	0.00	0.00	0.00	0.00	0.00	0.00	0.00	0.00	0.00	0.00
1429.1	Übrige immaterielle Anlagen	0.00	0.00	0.00	0.00	0.00	0.00	0.00	0.00	0.00	0.00	0.00
Total Immaterielle Anlagen		0.00	0.00	0.00	0.00	0.00	0.00	0.00	0.00	0.00	0.00	0.00

Anhang

Anlagenspiegel - Verwaltungsvermögen

Eigenwirtschaftsbetrieb Abfallwirtschaft	Anschaffungswerte				Kumulierte Abschreibungen						Buchwert 31.12.2021	
	Stand 01.01.2021	Zugänge (+) Abgänge (-)	Umglieder- ungen (+/-)	Stand 31.12.2021	Stand 01.01.2021	Planm. Abschreib.	Ausserplanm. Abschr. / WB	Abgänge (+)	Umglieder- ungen (+/-)	Stand 31.12.2021		
Darlehen												
1440.1	Bund	0.00	0.00	0.00	0.00	0.00	0.00	0.00	0.00	0.00	0.00	0.00
1441.1	Kantone	0.00	0.00	0.00	0.00	0.00	0.00	0.00	0.00	0.00	0.00	0.00
1442.1	Gemeinden, Zweckverbände	0.00	0.00	0.00	0.00	0.00	0.00	0.00	0.00	0.00	0.00	0.00
1443.1	Öffentliche Sozialversicherungen	0.00	0.00	0.00	0.00	0.00	0.00	0.00	0.00	0.00	0.00	0.00
1444.1	Öffentliche Unternehmungen	0.00	0.00	0.00	0.00	0.00	0.00	0.00	0.00	0.00	0.00	0.00
1445.1	Private Unternehmungen	0.00	0.00	0.00	0.00	0.00	0.00	0.00	0.00	0.00	0.00	0.00
1446.1	Private Organisationen o. Erwerbszweck	0.00	0.00	0.00	0.00	0.00	0.00	0.00	0.00	0.00	0.00	0.00
1447.1	Private Haushalte	0.00	0.00	0.00	0.00	0.00	0.00	0.00	0.00	0.00	0.00	0.00
1448.1	Ausland	0.00	0.00	0.00	0.00	0.00	0.00	0.00	0.00	0.00	0.00	0.00
Total Darlehen		0.00	0.00	0.00	0.00	0.00	0.00	0.00	0.00	0.00	0.00	0.00
Beteiligungen, Grundkapitalien												
1450.1	Bund	0.00	0.00	0.00	0.00	0.00	0.00	0.00	0.00	0.00	0.00	0.00
1451.1	Kantone	0.00	0.00	0.00	0.00	0.00	0.00	0.00	0.00	0.00	0.00	0.00
1452.1	Gemeinden, Zweckverbände	0.00	0.00	0.00	0.00	0.00	0.00	0.00	0.00	0.00	0.00	0.00
1453.1	Öffentliche Sozialversicherungen	0.00	0.00	0.00	0.00	0.00	0.00	0.00	0.00	0.00	0.00	0.00
1454.1	Öffentliche Unternehmungen	0.00	0.00	0.00	0.00	0.00	0.00	0.00	0.00	0.00	0.00	0.00
1455.1	Private Unternehmungen	0.00	0.00	0.00	0.00	0.00	0.00	0.00	0.00	0.00	0.00	0.00
1456.1	Private Organisationen o. Erwerbszweck	0.00	0.00	0.00	0.00	0.00	0.00	0.00	0.00	0.00	0.00	0.00
1457.1	Private Haushalte	0.00	0.00	0.00	0.00	0.00	0.00	0.00	0.00	0.00	0.00	0.00
1458.1	Ausland	0.00	0.00	0.00	0.00	0.00	0.00	0.00	0.00	0.00	0.00	0.00
Total Beteiligungen		0.00	0.00	0.00	0.00	0.00	0.00	0.00	0.00	0.00	0.00	0.00

Anhang

Anlagenspiegel - Verwaltungsvermögen

Eigenwirtschaftsbetrieb Abfallwirtschaft	Anschaffungswerte				Kumulierte Abschreibungen						Buchwert 31.12.2021	
	Stand 01.01.2021	Zugänge (+) Abgänge (-)	Umglieder- ungen (+/-)	Stand 31.12.2021	Stand 01.01.2021	Planm. Abschreib.	Ausserplanm. Abschr. / WB	Abgänge (+)	Umglieder- ungen (+/-)	Stand 31.12.2021		
Investitionsbeiträge												
1460.1	Bund	0.00	0.00	0.00	0.00	0.00	0.00	0.00	0.00	0.00	0.00	0.00
1461.1	Kantone	0.00	0.00	0.00	0.00	0.00	0.00	0.00	0.00	0.00	0.00	0.00
1462.1	Gemeinden, Zweckverbände	0.00	0.00	0.00	0.00	0.00	0.00	0.00	0.00	0.00	0.00	0.00
1463.1	Öffentliche Sozialversicherungen	0.00	0.00	0.00	0.00	0.00	0.00	0.00	0.00	0.00	0.00	0.00
1464.1	Öffentliche Unternehmungen	0.00	0.00	0.00	0.00	0.00	0.00	0.00	0.00	0.00	0.00	0.00
1465.1	Private Unternehmungen	0.00	0.00	0.00	0.00	0.00	0.00	0.00	0.00	0.00	0.00	0.00
1466.1	Private Organisationen o. Erwerbszweck	0.00	0.00	0.00	0.00	0.00	0.00	0.00	0.00	0.00	0.00	0.00
1467.1	Private Haushalte	0.00	0.00	0.00	0.00	0.00	0.00	0.00	0.00	0.00	0.00	0.00
1468.1	Ausland	0.00	0.00	0.00	0.00	0.00	0.00	0.00	0.00	0.00	0.00	0.00
1469.1	Investitionsbeiträge an Anlagen im Bau	0.00	0.00	0.00	0.00	0.00	0.00	0.00	0.00	0.00	0.00	0.00
Total Investitionsbeiträge		0.00	0.00	0.00	0.00	0.00	0.00	0.00	0.00	0.00	0.00	0.00
Total Verwaltungsvermögen		270'210.22	0.00	0.00	270'210.22	-238'382.49	-9'243.00	0.00	0.00	0.00	-247'625.49	22'584.73

Anhang

Beteiligungsspiegel

Name Sitz	Rechtsform / Vertragsform	Rechnungs- legungsnorm	Tätigkeits- gebiet	Nominalka- pital (100%)	Eigentums- anteil	Stimmanteil Exekutive	Stimmanteil Legislative	Spezifische Risiken	Anschaff- ungswert	Buchwert 31.12.2021
Flughafen Zürich AG	Aktienges.	OR	Flughafen	-	-	-	-	-	12'500.00	40'625.00
ZürichHolz AG	Aktienges.	OR	Holzwirtsch.-Verb.	-	-	-	-	-	4'000.00	5'250.00
Stiftung Alterszentr. Wehntal	Stiftung	OR	Alterszentrum	-	-	-	-	-	-	36'334.65
MRI-Zentrum Bülach	Aktienges.	OR	MRI-Zentrum	-	-	-	-	-	8'000.00	8'000.00
Bezirksspital Bülach	Aktienges.	OR	Akutspital	397'575'000.00	0.74				293'100.00	293'100.00
Regionales Zentrum für Gesundheit und Pflege Dielsdorf	Zweckverb.	HRM	Sicherstellung der Langzeitpflege	0	0	0 (BeKo 5 Mitglieder)	4.55% (DV 22 Del.)	Haftung für Vert lichkeiten des Verbandes nach Kostenverteiler	0.00	262'285.00
Feuerwehr Wehntal	Zweckverb.	HRM	Feuerwehr							155'719.67
Total										801'314.32
Nicht bilanzierte Beteiligungen und Verträge										
Zweckverband Sozial- dienste Bezirk Dielsdorf	Zweckverb.	HRM	Soz. Dienst Bez. Dielsdorf / KESB Bez. Dielsdorf	0	0	0.00% (Vorstand 7 Mitglieder)	4.55% (DV 22 Del.)	Kündigungsfrist 1 Jahr	0.00	0.00
Zivilschutzregion Lägern-Egg	Zweckverb.	HRM	regional tätige Zivilschutzorg.	0	0	11.11% (Ziv. Komm. 9 Mitglieder)	11.11% (je 1 GR 9 beteil. Gden.)	Kündigungsfrist 1 Jahr	0.00	0.00
Gruppenwasserversorgung Schöfflisdorf-Steinmaur	Zweckverb.	HRM	Wasserversorg.	0	0	50% (2 ZV Gden)	50%		0.00	0.00

ZVV	unselbst. Anstalt kant. öff. Recht Anschlussvertr.		öff. Personenverk.	0	0	0%	0% keine	0.00	0.00
Zweckverband Schiessplatz Wehntal	Zweckverb.	HRM	ZV z. Betrieb einer Schiessanlage	0	0	33.33% (BeKo 3 Mitgl.)	33.33% allfällige Altlaste (GR 3 Verb.-gemeinden)	0.00	0.00
Zweckverband ARA	Zweckverb.	HRM	Abwassereinigung	0	0		0 0	0.00	0.00
Interessengemeinschaft Kehrachtsackgebühr Zürcher Unterland	Anschlussv.	HRM	Gemeinsame Bewirtschaftung Kehrachtsackgebühr	0	0	10% (Ausschuss 10 Mitglieder)	2.78% keine (Vollvers. 36 Mitglieder)	0.00	0.00
Regionales Zivilstandsamt Dielsdorf	Zusammenarbeitsvertrag	HRM	Zivilstandsamt	0	0	0	0 keine	0.00	0.00
Gemeindesteueramt Schöfflisdorf-Oberweningen	Anschlussv.	HRM	Gemeinsames Steueramt	0	0	0	0 keine	0.00	0.00
Betreibungsamt Dielsdorf-Nord	Zusammenarbeitsvertrag	HRM	Gemeinsames Betreibungsamt	0	0	0	0 keine	0.00	0.00
Forst-/Werkbetrieb oberes Wehntal	Zusammenarbeitsvertrag	HRM	Gemeinsamer Forst-/Werkbetrieb	0	0	0	0 keine	0.00	0.00
Friedhofverband Schöfflisdorf/Oberweningen/Schleinikon	Anschlussv.	HRM	Friedhofverband	0	0	0	0 keine	0.00	0.00

Anhang

Ausgewählte Positionen des Fremdkapitals

Konto	Bezeichnung	Buchwert 01.01.2021	Veränderung im Rechnungsjahr	Buchwert 31.12.2021
201x	Kurzfristige Finanzverbindlichkeiten keine	0.00 0.00	0.00 0.00	0.00 0.00
206x	Langfristige Finanzverbindlichkeiten keine	0.00 0.00	0.00 0.00	0.00 0.00
	Total			0.00
	Gewichteter Durchschnittzinssatz der langfristigen Finanzverbindlichkeiten in %			0.00%

Anhang

Gewährleistungsspiegel / Eventualverbindlichkeiten

Name Sitz	Art der Verpflichtung	Datum	Verfallzeit	Verpflichtung Betrag	Eigentümer, wesentl. Miteigentümer	Spezifische zus. Angaben	Zahlungsströme im Rechnungsjahr
BVK, Personalvorsorge des Kantons Zürich	Vorsorgeversicherung für das Gemeindepersonal					Deckungsgrad per 31.12.2021: 111.6%	ca. 67'300.00 AG und AN-Beiträge
Eventualverbindlichkeiten (Bürgschaften, Garantieverpflichtungen, Defizitgarantien etc.)							
...							0.00
Weitere Verpflichtungen (Altlasten, Konventionalstrafen)							
...							0.00

Anhang

Leasingverträge

Firma Sitz	Leasinggut	Anschaffungskosten	Vertragsdauer (Fälligkeiten)	Gesamtbetrag zukünftige Leasingraten
Finanzierungsleasing				
keines				0.00
Operatives Leasing (sofern der Vertrag nicht innerhalb eines Jahre kündbar ist)				
keines				0.00

Anhang

Rückstellungsspiegel

Kurzfristige Rückstellungen		Stand	Bildung inkl.	Verwendung	Auflösung	Umbuchung	Stand	Begründung
		01.01.2021	Erhöhung (+)	(-)	(-)	(+/-)	31.12.2021	
2050	Mehrleistungen des Personals	20'422.00	11'972.00	0.00	-20'422.00	0.00	11'972.00	A
2051	Andere Ansprüche des Personals	0.00	0.00	0.00	0.00	0.00	0.00	
2052	Prozesse	0.00	0.00	0.00	0.00	0.00	0.00	
2053	Nicht versicherte Schäden	0.00	0.00	0.00	0.00	0.00	0.00	
2054	Bürgschaften und Garantieleistungen	0.00	0.00	0.00	0.00	0.00	0.00	
2055	Übrige betriebliche Tätigkeit	13'041.00	0.00	0.00	0.00	0.00	13'041.00	B
2056	Vorsorgeverpflichtungen	0.00	0.00	0.00	0.00	0.00	0.00	
2057	Finanzaufwand	0.00	0.00	0.00	0.00	0.00	0.00	
2058	Investitionsrechnung	0.00	0.00	0.00	0.00	0.00	0.00	
2059	Übrige Rückstellungen	0.00	0.00	0.00	0.00	0.00	0.00	
Total kurzfristige Rückstellungen		33'463.00	11'972.00	0.00	-20'422.00	0.00	25'013.00	

Begründungen der kurzfristigen Rückstellungen

		Konto ER / IR	Buchwert 31.12.2021
A	Rückstellungen Mehrleistungen des Personals	0210.3010.00	6'084.00
	Rückstellungen Mehrleistungen des Personals	0220.3010.00	5'888.00
B	Rückstellungen MiGel	4125.3635.46	13'041.00
Total kurzfristige Rückstellungen			25'013.00

Anhang

Rückstellungsspiegel

Langfristige Rückstellungen		Stand 01.01.2021	Bildung inkl. Erhöhung (+)	Verwendung (-)	Auflösung (-)	Umbuchung (+/-)	Stand 31.12.2021	Begründung
2081	Ansprüche des Personals	0.00	0.00	0.00	0.00	0.00	0.00	
2082	Prozesse	0.00	0.00	0.00	0.00	0.00	0.00	
2083	Nicht versicherte Schäden	0.00	0.00	0.00	0.00	0.00	0.00	
2084	Bürgschaften und Garantieleistungen	0.00	0.00	0.00	0.00	0.00	0.00	
2085	Übrige betriebliche Tätigkeit	0.00	0.00	0.00	0.00	0.00	0.00	
2086	Vorsorgeverpflichtungen	0.00	0.00	0.00	0.00	0.00	0.00	
2087	Finanzaufwand	0.00	0.00	0.00	0.00	0.00	0.00	
2088	Investitionsrechnung	0.00	0.00	0.00	0.00	0.00	0.00	
2089	Übrige Rückstellungen	0.00	0.00	0.00	0.00	0.00	0.00	
Total langfristige Rückstellungen		0.00	0.00	0.00	0.00	0.00	0.00	

Begründungen der langfristigen Rückstellungen

	Konto ER / IR	Buchwert 31.12.2021
keine		0.00
Total langfristige Rückstellungen		0.00

Anhang

Eigenkapitalnachweis

Veränderungen	Stand 01.01.2021	Spezialfinanzierungen im Eigenkapital		Fonds		Rücklagen		Vorfinanzierungen		Finanzpolitische Reserve		Marktwertreserve	Jahresergebnis		Stand 31.12.2021
		Einlage	Entnahme	Einlage	Entnahme	Einlage	Entnahme	Einlage	Entnahme	Einlage	Entnahme	Finanzinstrumente	Veränderung	Ertragsü.	
2900 Spezialfinanzierungen im Eigenkapital	2'981'383.82	356'168.75	-170'452.43												3'167'100.14
Spezialfinanzierung Wasserwerk	1'885'500.94	110'015.82													1'995'516.76
Spezialfinanzierung Abwasserbeseitigung	918'050.04	246'152.93	-163'978.40												1'000'224.57
Spezialfinanzierung Abfallwirtschaft	177'832.84		-6'474.03												171'358.81
2910 Fonds im Eigenkapital															
2920 Rücklagen der Globalbudgetbereiche															
2930 Vorfinanzierungen															
2940 Finanzpolitische Reserve															
2961 Marktwertreserve auf Finanzinstrumenten															
2990 Jahresergebnis	-5'157.57											5'157.57	-56'906.81	-56'906.81	-56'906.81
Jahresergebnis	-5'157.57											5'157.57	-56'906.81	-56'906.81	-56'906.81
2999 Kumulierte Ergebnisse der Vorjahre	12'871'676.32													-5'157.57	12'866'518.75
Kumulierte Ergebnisse der Vorjahre	12'871'676.32													-5'157.57	12'866'518.75
Total	15'847'902.57	356'168.75	-170'452.43									5'157.57	-62'064.38	15'976'712.08	

Anhang

Sonderrechnungen

Art	Zweckgebundene Zuwendung
Bezeichnung, Konto	Sport- und Bewegungsnetz Wehntal+, 2092.00
Zweck	Sportfonds

Erfolgsrechnung 2021

				Aufwand	Ertrag
Ertrag	Zinsertrag	Kapital	0.00		
		Zinssatz % (Verzinsung gemäss Beschluss)	0.50%		24.00
	Übrige Erträge	...			0.00
Aufwand		Entnahme Aufwandüberschuss schweiz		0.00	
		...		0.00	
Total Aufwand / Ertrag				0.00	24.00
Ertragsüberschuss (+) / Aufwandüberschuss (-)					24.00

Abschluss

		Vermögensveränderung
Vermögen Anfang Rechnungsjahr		4'862.60
Ertragsüberschuss (+) / Aufwandüberschuss (-)		24.00
Vermögen Ende Rechnungsjahr		4'886.60

Bilanz per 31.12.2021

		Aktiven	Passiven
Kapital		0.00	
Guthaben bei Politischer Gemeinde		0.00	
...		0.00	
Aktivenüberschuss = Vermögen			4'886.60
Total		0.00	4'886.60

Anhang

Sonderrechnungen

Art Zweckgebundene Zuwendung
Bezeichnung, Konto Projekt "Schweiz bewegt", 2092.01
Zweck Sportfonds

Erfolgsrechnung 2021

				Aufwand	Ertrag
Ertrag	Zinsertrag	Kapital	0.00		
		Zinssatz % (Verzinsung gemäss Beschluss)	0.50%		30.00
	Übrige Erträge	...			0.00
Aufwand		Entnahme Aufwandüberschuss schweiz.bewegt 2021		689.15	
		...		0.00	
Total Aufwand / Ertrag				689.15	30.00
Ertragsüberschuss (+) / Aufwandüberschuss (-)					-659.15

Abschluss

		Vermögensveränderung
Vermögen Anfang Rechnungsjahr		6'002.31
Ertragsüberschuss (+) / Aufwandüberschuss (-)		-659.15
Vermögen Ende Rechnungsjahr		5'343.16

Bilanz per 31.12.2021

		Aktiven	Passiven
Kapital		0.00	
Guthaben bei Politischer Gemeinde		0.00	
...		0.00	
Aktivenüberschuss = Vermögen			5'343.16
Total		0.00	5'343.16

Anhang

Haushaltsgleichgewicht

Ausgleich des Budgets

Regel: Der Gemeindesteuerfuss wird grundsätzlich so festgesetzt, dass die Erfolgsrechnung des Budgets ausgeglichen ist (§ 92 Abs. 1 GG).

Jahresergebnis Erfolgsrechnung	Aufwandüberschuss (-) / Ertragsüberschuss (+) gemäss Budget	-275'500
Jahresergebnis Erfolgsrechnung	Aufwandüberschuss (-) / Ertragsüberschuss (+) gemäss Jahresrechnung	-56'906.81

Zulässiger Aufwandüberschuss

Regel: Pro Jahr darf ein Aufwandüberschuss in der Höhe der budgetierten Abschreibungen auf dem Verwaltungsvermögen zuzüglich 3% des Steuerertrags budgetiert werden (§ 92 Abs. 2 GG).

Ist das Finanzvermögen grösser als das Fremdkapital [Nettovermögen], darf von Abs. 2 abgewichen und bis zur Höhe der Differenz ein Aufwandüberschuss budgetiert werden (§ 92 Abs. 3 GG).

Falls Einlagen in die Vorfinanzierungen (§ 90 Abs. 3 GG) oder in die Reserve (§ 123 Abs. 2 GG) budgetiert werden, darf im Budget kein Aufwandüberschuss resultieren.

Die Regelung ist für die Jahresrechnung nicht relevant.

Anhang

Haushaltsgleichgewicht

Kennzahlen

Regel: Zur Beurteilung der Veränderung des Eigenkapitals, der Zinsbelastung und der Investitionen werden folgende Kennzahlen ausgewiesen (§ 94 GG).

Eigenkapitalquote

Die Eigenkapitalquote gibt Auskunft über die Kapitalstruktur der Gemeinde. Sie zeigt, zu welchem Anteil die Aktiven selber finanziert sind. Ein höheres Eigenkapital bedeutet mehr Handlungsspielraum der Gemeinde und eine bessere Bonität gegenüber den Kreditgebern.

Richtwerte
> 25 % genügend
< 25 % ungenügend

2019	2020	2021	2022	2023	2024	2025	2026	2027	2028	Ø
87%	89%	87%								0%

Zinsbelastungsquote

Die Zinsbelastungsquote informiert über das Verhältnis der Zinsen zum laufenden Ertrag. Sie zeigt, wie gut die Gemeinde ihre Verpflichtungen gegenüber den Kreditgebern erfüllen kann. Die Tragbarkeitsberechnung erfolgt zu einem durchschnittlichen Zinssatz von 5 %.

Richtwerte
< 5 % genügend
> 5 % ungenügend

2019	2020	2021	2022	2023	2024	2025	2026	2027	2028	Ø
0%	-3%	-3%								0%

Investitionsanteil

Der Investitionsanteil zeigt das Ausmass der Investitionstätigkeit an. Er gibt an, welcher Anteil der gesamten Ausgaben einer Gemeinde für Investitionen in die Infrastruktur eingesetzt wird.

Richtwerte
> 10 % genügend
< 10 % ungenügend

2019	2020	2021	2022	2023	2024	2025	2026	2027	2028	Ø
6%	6%	27%								0%

Anhang

Finanzkennzahlen

	Rechnung 2021	Budget 2021	Rechnung 2020	Richtwerte
Anzahl Einwohner	1'374	1'400	1'394	
Steuerfuss	36%	36%	36%	
Steuerkraft pro Einwohner (eigene Berechnung)	2'563	2'376	2'564	
Selbstfinanzierungsgrad	49%	19%	419%	> 100 % ideal 80 - 100 % gut bis vertretbar 50 - 80 % problematisch < 50 % ungenügend
Anteil der Nettoinvestitionen, der aus eigenen Mitteln finanziert werden kann.				
Zinsbelastungsanteil	0%	0%	0%	0 - 4 % gut 4 - 9 % genügend > 9 % schlecht
Anteil des laufenden Ertrags, welcher durch den Nettozinsaufwand gebunden ist.				
Nettoverschuldungsquotient	-486%	-	-538%	< 100 % gut 100 - 150 % genügend > 150 % schlecht
Anteil der direkten Steuern der natürlichen und juristischen Personen, der erforderlich wäre, um die Nettoschuld abzutragen.				
Nettoschuld I pro Einwohnerin und Einwohner	-5'000	-	-5'408	< 0 Fr. Nettovermögen 1 - 1'000 Fr. geringe Verschuldung 1'001 - 2'500 Fr. mittlere Verschuldung 2'501 - 5'000 Fr. hohe Verschuldung > 5'000 Fr. sehr hohe Verschuldung
Verschuldung pro Einwohnerin und Einwohner in Franken.				

Anhang

Kreditrechtliche Angaben

Verpflichtungskredite

Kreditbeschluss								Rechnung 2021						
Datum	Organ	Brutto Netto	Kredit Fr.	Konto ER Konto IR	Bezeichnung	Ausgaben kumuliert bis 2020	Einnahmen kumuliert bis 2020	Ausgaben	Einnahmen	Ausgaben kumuliert bis 2021	Einnahmen kumuliert bis 2021	Abweichung bewilligter Kredit	Abrechnung Datum	Organ
30.03.2014	U	B	2'500'000.00	7201.5030.00	Regenklärbecken	0.00	0.00	0.00	0.00	0.00	0.00	2'500'000.00	28.11.2021	U
28.11.2021	U	B	1'800'000.00	7201.5030.00	Regenklärbecken	80'169.70		13'230.45		93'400.15	0.00	1'706'599.85		
19.12.2018	GV	B	880'000.00	6150.5010.12	Bergstrasse Ausbau, neues Projekt	65'155.95		791'247.50	0.00	856'403.45	0.00	23'596.55		
19.10.2020	GR	B	230'000.00	7101.5030.12	Bergstrasse, Ausbau neues Projekt Anteil Wasserleitung	783.50		165'186.15	0.00	165'969.65	0.00	64'030.35		
19.10.2020	GR	B	120'000.00	7201.5030.12	Bergstrasse Ausbau, neues Projekt Anteil Abwasser	0.00		104'316.30	0.00	104'316.30	0.00	15'683.70		

Ausweis der von den Stimmberechtigten (Gemeindeversammlung oder Urne) oder dem Gemeindepapament beschlossenen Verpflichtungskredite (§ 19 Abs. 1 lit. f. VGG).

Anhang

Gebundene Ausgabenbeschlüsse

Kreditbeschluss							Rechnung 2021						
Datum	Brutto Netto	Kredit Fr.	Konto ER Konto IR	Bezeichnung	Ausgaben kumuliert bis 2020	Einnahmen kumuliert bis 2020	Ausgaben	Einnahmen	Ausgaben kumuliert bis 2021	Einnahmen kumuliert bis 2021	Abweichung bewilligter Kredit	Abrechnung Datum	Organ
29.06.2020	B	658'000.00	6150.5010.13	Schulstrasse Sanierung Deckbelag	171'086.45	0.00	105'577.70	0.00	276'664.15	0.00	381'335.85		

Ausweis der vom Gemeindevorstand als gebunden erklärten Ausgaben über dessen Kompetenzlimite gemäss Gemeindeordnung.

Jahresrechnung - Details zum Finanzbericht

Erfolgsrechnung

Erläuterungen zur Erfolgsrechnung

0

ALLGEMEINE VERWALTUNG

In diesem Bereich wurden etwa Fr. 67'000.00 weniger ausgegeben, als im Budget vorgesehen. Dies ist vor allem auf weniger Sitzungen und Anpassungen bei den Stellenprozenten zurückzuführen. Zudem sind durch die Ablehnung des Zusammenschlusses Kosten weggefallen.

		Rechnung 2021	Budget 2021	Abweichung	
0120	Exekutive				
3000.02	Tag- und Sitzungsgelder	18'904.50	25'000.00	-6'095.50	Weniger Sitzungen als geplant, dies auch im Zusammenhang mit der Ablehnung des Zusammenschlusses.
3132.00	Honorare externe Berater, Gutachter, Fachexperten usw.	8'590.00	18'500.00	-9'910.00	Durch die Ablehnung des Zusammenschlusses sind Kosten weggefallen.
0220	Allgemeine Dienste, übrige				
3130.00	Dienstleistungen Dritter	22'164.70	30'300.00	-8'135.30	Die Kosten für den Springer sind tiefer ausgefallen als angenommen.
3158.00	Unterhalt immaterielle Anlagen	35'165.20	55'700.00	-20'534.80	Infolge Kontoplananpassungen werden die ICT-Kosten auf anderen Konten verbucht, als im Budget noch vorgesehen. Zudem sind div. Projekte noch offen.

1

ÖFFENTLICHE ORDNUNG + SICHERHEIT,

Die tieferen Nettokosten erklären sich einerseits durch tiefere Ausgaben bei der Feuerwehr (s. Detail) und durch höhere Einnahmen bei den Baubewilligungsgebühren. Die übrigen Saldi liegen mehr oder weniger im budgetierten Bereich.

		Rechnung 2021	Budget 2021	Abweichung	
1400	Allgemeines Rechtswesen				
3130.00	Dienstleistungen Dritter	6'308.55	13'000.00	-6'691.45	Weniger Aufwand bei der amtlichen Vermessung.

1500	Feuerwehr				
3612.00	Entschädigungen an Gemeinden und Zweckverbände	107'029.02	122'500.00	-15'470.98	Die Rechnung des Feuerwehrzweckverbands hat besser abgeschlossen als vorgesehen.
3660.20	Planmässige Abschreibungen Investitionsbeiträge an Gemeinden und Zweckverbände	0.00	11'300.00	-11'300.00	Per 1.1.21 wurden die Investitionsbeiträge an den Feuerwehrzweckverband in Beteiligungen umgewandelt. Aus diesem Grund fallen die Abschreibungen weg.

3

KULTUR, SPORT UND FREIZEIT

In der Kostenstelle 3290, Kultur übriges, schlägt die Chronik mit knapp 13'700.00 zu Buche. Dieser Betrag war im Budget nicht vorgesehen. Bei den übrigen Kostenstellen wurden die Budgetzahlen eingehalten.

		Rechnung 2021	Budget 2021	Abweichung	
3411	Sport Wehntal BSW+				
3130.00	Dienstleistungen Dritter	12'979.45	7'400.00	5'579.45	Auslagen für Kindersportwoche. Diese Kosten wurden jedoch über die Elternbeiträge im Konto 3411.4260.00 gedeckt.
4260.00	Rückerstattungen und Kostenbeteiligungen Dritter	-12'581.40	-3'500.00	-9'081.40	s. Konto 3411.3130.00
4612.00	Entschädigungen von Gemeinden und Zweckverbänden	-25'609.00	-32'700.00	7'091.00	Tiefere Gemeindebeiträge, da der Aufwand tiefer ausgefallen ist.

4

GESUNDHEIT

Bei den Pflegekosten ist weiterhin ein Trend hin zur ambulanten Krankenpflege spürbar.

		Rechnung 2021	Budget 2021	Abweichung	
4125	Pflegefinanzierung Alters- und Pflegeheime				
3632.40	Beiträge an Gemeinden für Leistungen der Langzeitpflege	132'207.10	215'000.00	-82'792.90	Tiefere Fallzahlen als bei der Budgetierung.

4215 Pflegefinanzierungen ambulante Krankenpflege (Spitex)

3634.50	Beiträge an öffentliche Unternehmungen für Pflegeleistungen der ambulanten Pflege (Spitex)	137'016.55	107'000.00	30'016.55	Wie bereits im Vorjahr verlagern sich die Kosten der Pflegefinanzierung von den Pflegeheimen zu der ambulanten Krankenpflege.
3634.54	Beiträge an öffentliche Unternehmungen für nichtpflegerische Spitex-Leistungen	35'285.35	25'500.00	9'785.35	s. oben

5**SOZIALE SICHERHEIT**

Die Befürchtung, dass die Auswirkungen von Covid 19 zu höheren Sozialausgaben führen werden, hat sich bis Ende 2021 nur bedingt bestätigt. Zwar haben die Aufwendungen bei der wirtschaftlichen Hilfe zugenommen. Die Nettoaufwände bei den übrigen Kostenstellen sind jedoch rückläufig. Bei den Zusatzleistungen wirkt sich der Trend zur ambulanten Krankenpflege stark auf die Kosten aus. Heimfälle verursachen viel höhere Kosten im Bereich der Ergänzungsleistungen.

6**VERKEHR UND NACHRICHTENÜBERMITTLUNG**

Insgesamt entsprechen die Kosten dem Budget. Einzig bei den Belagsarbeiten und den Beiträge an den ZVV haben sich grössere Abweichungen ergeben.

		Rechnung 2021	Budget 2021	Abweichung	
6150	Gemeindestrassen				
3141.40	Belagsarbeiten, Staubfreimachung, Entwässerung	23'325.25	36'000.00	-12'674.75	Es mussten weniger Belagsarbeiten durchgeführt werden, als bei der Budgetierung angenommen wurde.
6220	Regionalverkehr				
3634.00	Beiträge an öffentliche Unternehmungen	100'456.00	85'700.00	14'756.00	Durch die Covid-Massnahmen sind bei den Verkehrsbetrieben grosse Defizite angefallen. Diese werden nun weiterverrechnet.

7

UMWELTSCHUTZ UND RAUMORDNUNG

Bei der Kostenstelle 7101 konnten, trotz tieferer Wasserzinseinnahmen, bedingt durch den nassen Sommer, rund Fr. 15'400.00 mehr in die Spezialfinanzierungen eingelegt werden. Dies ist auf tiefere Beiträge an den ZV GWSS und verschobene Projekte beim Leitungsunterhalt zurückzuführen. Auch bei der Abwasserbeseitigung konnten Fr. 22'000.00 mehr Einlagen getätigt werden, da beim Unterhalt des Leitungsnetzes die Kosten unter dem Budget liegen. Bei der Abfallwirtschaft musste eine Entnahme aus dem Spezialfinanzierungskonto getätigt werden, da weniger Sperrgutmarken verkauft wurden. Bei der Raumordnung sind diverse Planungsarbeiten noch nicht so weit, wie angenommen wurde.

		Rechnung 2021	Budget 2021	Abweichung	
7101	Wasserwerk [Gemeindebetrieb]				
3143.02	Unterhalt Leitungsnetz, Hydranten	170.50	30'000.00	-29'829.50	Budgetiert waren die Kosten für zwei Wasserleitungs-brüche. Im 2021 mussten keine Leitungen repariert werden.
3614.00	Entschädigungen an öffentliche Unternehmungen	5'533.25	19'300.00	-13'766.75	Die Rechnung des ZV Gruppenwasserversorgung Schöfflisdorf-Steinmaur hat um einiges besser abgeschlossen.
7201	Abwasserbeseitigung [Gemeindebetrieb]				
3143.02	Unterhalt Leitungsnetz, Hydranten	31'100.30	40'300.00	-9'199.70	Im Budget werden jeweils die Grundkosten für den Kanalunterhalt eingestellt. Im 2021 sind weniger Arbeiten angefallen.
7301	Abfallwirtschaft [Gemeindebetrieb]				
3130.65	Kehrichtverbrennungskosten		32'000.00	-32'000.00	Diese Kosten werden neu im Konto 7301.3612.00 verbucht.
3612.00	Entschädigungen an Gemeinden und Zweckverbände	31'808.00	0.00	31'808.00	s. oben
4240.60	Kehrichtabfuhrgebühren	-55'038.85	-63'100.00	8'061.15	Die Einnahmen bei der IG KSG sind zwar um Fr. 3'000.00 höher ausgefallen, dafür wurden weniger Sperrgutmarken verkauft.
7719	Regionale Friedhoforganisation (Friedhofverband)				
3130.13	Unterhalt Friedhofanlage / Gärtner	1'081.95	34'000.00	-32'918.05	Die Kosten für den Friedhofgärtner werden neu im Konto 7719.3143.00 verbucht.
3143.00	Unterhalt übrige Tiefbauten	34'738.05	0.00	34'738.05	s. oben
7900	Raumordnung				
3130.00	Dienstleistungen Dritter	2'022.30	32'000.00	-29'977.70	Diverse Planungsarbeiten konnten noch nicht ausgeführt werden.
3158.00	Unterhalt immaterielle Anlagen		5'000.00	-5'000.00	Das Update des WebGIS wurde noch nicht ausgeführt.

8

VOLKSWIRTSCHAFT

Die um fast Fr. 100'000.00 tieferen Nettokosten erklären sich vor allem durch den viel tieferen Defizitanteil für das Forstrevier und den Mehreinnahmen bei der Gewinnausschüttung der ZKB.

		Rechnung 2021	Budget 2021	Abweichung	
8200	Forstwirtschaft				
3131.00	Planung und Projektierung Dritter		7'000.00	-7'000.00	Für die Ausarbeitung der Grundlagen für die Reorganisation der Forstreviere im Wehntal sind noch keine Kosten angefallen.
3141.00	Unterhalt Strassen und Verkehrswege	21'853.50	15'000.00	6'853.50	Durch Schnee- und Sturmschäden sind bei den Waldstrassen grössere Schäden entstanden.
3612.06	Entschädigung an Gemeinwesen	2'225.80	52'000.00	-49'774.20	Das Defizit des Forstreviers oberes Wehntal ist, bedingt durch Mehreinnahmen aus Arbeiten für Private, tiefer ausgefallen.
8600	Banken und Versicherungen				
4604.00	Anteil an Erträgen öffentlicher Unternehmungen	-133'288.90	-90'000.00	-43'288.90	Die ZKB konnte in diesem Jahr einen erfreulichen Abschluss verzeichnen und so ist auch die Gewinnausschüttung höher ausgefallen.

9

FINANZEN UND STEUERN

Die Steuererträge des Rechnungsjahres liegen insgesamt rund Fr. 70'000.00 über dem budgetierten Betrag. Mindereinnahmen bei den Steuern aus früheren Jahren und höhere Kosten bei den passiven Steuerauscheidungen führen jedoch im Bereich der allgemeinen Gemeindesteuern zu einer Differenz von gut Fr. 18'000.00 gegenüber dem Budget. Bei den Grundstückgewinnsteuern konnten hingegen knapp Fr. 62'000.00 mehr eingenommen werden, da diverse Liegenschaftenverkäufe stattgefunden haben, welche während der Budgetierungsphase noch nicht bekannt waren.

		Rechnung 2021	Budget 2021	Abweichung	
9630	Liegenschaften des Finanzvermögens				
3431.00	Nicht baulicher Liegenschaftenunterhalt durch Dritte	10'555.20	3'900.00	6'655.20	Unterhaltskosten infolge Mieterwechsel.
3439.10	Ver- und Entsorgung	6'785.25	14'100.00	-7'314.75	Es musste kein Heizöl gekauft werden.

Erfolgsrechnung

Hauptaufgabenbereiche (Funktionale Gliederung)		Rechnung 2021		Budget 2021		Rechnung 2020	
		Aufwand	Ertrag	Aufwand	Ertrag	Aufwand	Ertrag
0	Allgemeine Verwaltung Nettoergebnis	1'037'862.02	430'006.45 607'855.57	1'092'400	417'600 674'800	1'144'874.49	403'661.85 741'212.64
1	Öffentliche Ordnung und Sicherheit Nettoergebnis	328'960.43	51'260.78 277'699.65	326'700	42'600 284'100	271'187.70	55'967.45 215'220.25
2	Bildung Nettoergebnis						
3	Kultur, Sport und Freizeit Nettoergebnis	111'793.50	39'624.55 72'168.95	96'200	36'900 59'300	79'971.95	23'481.00 56'490.95
4	Gesundheit Nettoergebnis	363'615.95	3'731.15 359'884.80	403'000	403'000	330'967.25	3'266.65 327'700.60
5	Soziale Sicherheit Nettoergebnis	868'268.99	376'042.70 492'226.29	871'000	444'600 426'400	809'759.80	407'533.15 402'226.65
6	Verkehr und Nachrichtenübermittlung Nettoergebnis	465'403.15	7'165.60 458'237.55	463'100	7'900 455'200	447'862.05	35'806.00 412'056.05
7	Umweltschutz und Raumordnung Nettoergebnis	1'097'405.99	1'015'457.94 81'948.05	1'141'900	1'018'100 123'800	1'093'344.80	1'022'858.05 70'486.75
8	Volkswirtschaft Nettoergebnis	50'838.50 116'451.00	167'289.50	99'800 17'700	117'500	71'848.25 106'475.05	178'323.30
9	Finanzen und Steuern Nettoergebnis	688'201.06 2'176'663.05	2'864'864.11	692'300 2'133'400	2'825'700	751'087.84 2'113'761.27	2'864'849.11
Total Aufwand / Ertrag		5'012'349.59	4'955'442.78	5'186'400	4'910'900	5'000'904.13	4'995'746.56
Ertragsüberschuss / Aufwandüberschuss			56'906.81		275'500		5'157.57
Total		5'012'349.59	5'012'349.59	5'186'400	5'186'400	5'000'904.13	5'000'904.13

Erfolgsrechnung

Einzelkonten nach Funktionen		Rechnung 2021		Budget 2021		Rechnung 2020	
		Aufwand	Ertrag	Aufwand	Ertrag	Aufwand	Ertrag
	ER Total Aufwand / Ertrag	5'012'349.59	5'012'349.59	5'186'400	5'186'400	5'000'904.13	5'000'904.13
0	ALLGEMEINE VERWALTUNG	1'037'862.02	430'006.45	1'092'400	417'600	1'144'874.49	403'661.85
	Nettoergebnis		607'855.57		674'800		741'212.64
01	Legislative und Exekutive	134'894.45	9'043.45	154'300	5'000	135'006.95	5'122.40
	Nettoergebnis		125'851.00		149'300		129'884.55
0110	Legislative	48'170.05	9'043.45	46'000	5'000	37'579.60	5'122.40
	Nettoergebnis		39'126.60		41'000		32'457.20
3000.01	Entschädigungen Behörden und Kommissionen	13'038.10		13'800		13'038.15	
3000.02	Tag- und Sitzungsgelder	8'633.05		9'000		6'519.75	
3050.00	AG-Beiträge AHV, IV, EO, ALV, VK	1'265.65		1'200		912.90	
3053.00	AG-Beiträge an Unfall- und Personal-Haftpflichtversicherungen	102.30		100		81.50	
3054.00	AG-Beiträge an Familienausgleichskasse	234.70		300		170.10	
3055.00	AG-Beiträge an Krankentaggeldversicherungen	9.40					
3090.00	Aus- und Weiterbildung Behördenmitglieder und Personal	1'600.00		500			
3102.00	Drucksachen, Publikationen	8'898.25		5'400		3'894.05	
3130.00	Dienstleistungen Dritter	3'121.80		2'700		2'474.90	
3130.03	Dienstleistungen Dritter	184.40		500			
3132.04	Externe Rechnungsprüfung	11'022.90		12'400		10'452.45	
3170.00	Reisekosten und Spesen	59.50		100		35.80	
4260.00	Rückerstattungen und Kostenbeteiligungen Dritter		9'043.45		5'000		5'122.40
0120	Exekutive	86'724.40		108'300		97'427.35	
	Nettoergebnis		86'724.40		108'300		97'427.35
3000.01	Entschädigungen Behörden und Kommissionen	43'385.60		43'600		43'385.95	
3000.02	Tag- und Sitzungsgelder	18'904.50		25'000		20'395.70	
3050.00	AG-Beiträge AHV, IV, EO, ALV, VK	2'468.55		2'800		2'539.60	
3052.00	AG-Beiträge an Pensionskassen	821.40		700		376.30	
3053.00	AG-Beiträge an Unfall- und Personal-Haftpflichtversicherungen	285.25				292.15	
3054.00	AG-Beiträge an Familienausgleichskasse	488.40		500		503.50	
3090.00	Aus- und Weiterbildung Behördenmitglieder und Personal	713.85		500			
3102.00	Drucksachen, Publikationen			200			

Erfolgsrechnung

Einzelkonten nach Funktionen		Rechnung 2021		Budget 2021		Rechnung 2020	
		Aufwand	Ertrag	Aufwand	Ertrag	Aufwand	Ertrag
3130.00	Dienstleistungen Dritter					400.00	
3130.02	Mitglieder- und Verbandsbeiträge	2'867.60		2'900		2'860.80	
3130.03	Dienstleistungen Dritter	2'746.20		7'700		1'082.55	
3132.00	Honorare externe Berater, Gutachter, Fachexperten usw.	8'590.00		18'500		20'424.10	
3134.00	Sachversicherungsprämien	1'631.50		1'700		1'631.50	
3170.00	Reisekosten und Spesen	3'821.55		4'200		3'535.20	
02	Allgemeine Dienste	902'967.57	420'963.00	938'100	412'600	1'009'867.54	398'539.45
	Nettoergebnis		482'004.57		525'500		611'328.09
0210	Abteilung Finanzen und Steuern	290'295.37	283'295.65	308'000	284'200	302'588.72	288'372.25
	Nettoergebnis		6'999.72		23'800		14'216.47
3000.01	Entschädigungen Behörden und Kommissionen	2'133.70		2'200		2'133.75	
3000.02	Tag- und Sitzungsgelder	408.05		1'500		429.50	
3010.00	Löhne Verwaltungs-/Betriebspersonal	217'112.55		229'100		228'902.25	
3050.00	AG-Beiträge AHV, IV, EO, ALV, VK	14'309.40		14'700		15'176.35	
3052.00	AG-Beiträge an Pensionskassen	20'174.20		19'000		19'148.80	
3053.00	AG-Beiträge an Unfall- und Personal-Haftpflichtversicherungen	4'020.40		4'300		4'276.75	
3054.00	AG-Beiträge an Familienausgleichskasse	2'647.65		2'800		2'819.30	
3055.00	AG-Beiträge an Krankentaggeldversicherungen	2'328.30		2'200		2'474.75	
3090.00	Aus- und Weiterbildung Behördenmitglieder und Personal	150.00		3'000		1'390.00	
3100.00	Büromaterial	84.35		200			
3102.00	Drucksachen, Publikationen			200		90.10	
3103.00	Fachliteratur, Zeitschriften	602.00		600		140.00	
3113.00	Anschaffung Hardware			500			
3130.01	Allgemeine Verwaltungskosten	936.32		1'500		1'198.67	
3130.02	Mitglieder- und Verbandsbeiträge	560.00		600		560.00	
3130.05	Betriebskosten	3'944.75		4'000		4'621.95	
3134.00	Sachversicherungsprämien	6'012.30		6'100		6'097.40	
3158.00	Unterhalt immaterielle Anlagen	816.95		1'300		816.95	
3161.00	Mieten, Benützungskosten Mobilien			2'100			
3170.00	Reisekosten und Spesen	204.00		300		160.50	
3181.01	Abschreibungen und Erlasse von Betriebskosten	730.55				975.45	
3199.00	Übriger Betriebsaufwand					535.00	

Erfolgsrechnung

Einzelkonten nach Funktionen		Rechnung 2021		Budget 2021		Rechnung 2020	
		Aufwand	Ertrag	Aufwand	Ertrag	Aufwand	Ertrag
3611.00	Entschädigungen an Kantone und Konkordate	8'164.40		5'000		3'960.25	
3612.00	Entschädigungen an Gemeinden und Zweckverbände	4'955.50		6'800		6'681.00	
4210.00	Gebühren für Amtshandlungen		360.00		500		781.00
4260.00	Rückerstattungen und Kostenbeteiligungen Dritter						1'178.35
4260.01	Rückerstattungen Betriebskosten		3'672.20		3'000		4'206.95
4611.00	Entschädigungen von Kantonen und Konkordaten		52'003.00		52'500		52'254.00
4612.00	Entschädigungen von Gemeinden und Zweckverbänden		131'498.10		137'200		138'851.15
4612.01	Entschädigungen von anderen Gemeinden für Steuerbezug		88'962.35		85'200		90'300.80
4612.02	Übrige Entschädigungen von anderen Gemeinden und Zweckverbänden		1'800.00		800		800.00
4910.00	Interne Verrechnung von Dienstleistungen		5'000.00		5'000		
0220	Allgemeine Dienste, übrige Nettoergebnis	450'653.81	74'678.45	455'200	64'500	533'310.02	45'072.30
			375'975.36		390'700		488'237.72
3010.00	Löhne Verwaltungs-/Betriebspersonal	150'464.85		127'900		182'738.55	
3010.09	Erstattung von Lohn des Verwaltungs- und Betriebspersonals					-20'663.00	
3050.00	AG-Beiträge AHV, IV, EO, ALV, VK	10'004.95		8'100		11'509.85	
3052.00	AG-Beiträge an Pensionskassen	10'988.30		7'200		12'694.10	
3053.00	AG-Beiträge an Unfall- und Personal-Haftpflichtversicherungen	2'795.16		2'400		2'859.30	
3054.00	AG-Beiträge an Familienausgleichskasse	1'851.90		2'800		2'138.65	
3055.00	AG-Beiträge an Krankentaggeldversicherungen	1'612.40		1'200		1'673.50	
3090.00	Aus- und Weiterbildung Behördenmitglieder und Personal	2'761.90		6'100		3'259.30	
3091.00	Personalwerbung			200			
3099.00	Übriger Personalaufwand	2'727.35		5'600		1'558.80	
3100.00	Büromaterial	3'741.00		3'500		1'715.80	
3101.00	Betriebs-, Verbrauchsmaterial					7.80	
3102.00	Drucksachen, Publikationen	655.35		800		532.80	
3103.00	Fachliteratur, Zeitschriften	472.25		600		406.75	
3110.00	Anschaffung Büromöbel und -geräte			100			
3113.00	Anschaffung Hardware			1'000		438.35	
3118.00	Anschaffung immaterielle Anlagen	21'539.20		20'000			
3130.00	Dienstleistungen Dritter	22'164.70		30'300		118'473.25	
3130.01	Allgemeine Verwaltungskosten	23'301.95		25'000		21'946.47	
3130.02	Mitglieder- und Verbandsbeiträge	1'900.00		2'200		1'900.00	

Erfolgsrechnung

Einzelkonten nach Funktionen		Rechnung 2021		Budget 2021		Rechnung 2020	
		Aufwand	Ertrag	Aufwand	Ertrag	Aufwand	Ertrag
3132.00	Honorare externe Berater, Gutachter, Fachexperten usw.	91'142.30		84'500		52'758.60	
3132.05	Honorare Archivarbeiten	5'129.55		5'000		24'373.40	
3133.00	Informatik-Nutzungsaufwand	50'691.90		52'000		52'044.85	
3133.02	Homepage, Gemeindeauftritt	6'104.40		6'200		6'267.75	
3137.00	Steuern und Abgaben			300			
3150.00	Unterhalt der Büromöbel und -geräte	3'594.40		4'500		5'665.85	
3158.00	Unterhalt immaterielle Anlagen	35'165.20		55'700		47'586.25	
3170.00	Reisekosten und Spesen	1'299.85		1'400		878.10	
3192.00	Abgeltung von Rechten	544.95		600		544.95	
4210.00	Gebühren für Amtshandlungen		1.00				50.00
4210.01	Baubewilligungsgebühren		61'003.70		50'000		31'320.10
4240.00	Benützungsgebühren und Dienstleistungen		2'673.75		3'500		2'218.90
4250.00	Verkäufe		10.00				
4260.00	Rückerstattungen und Kostenbeteiligungen Dritter		990.00		1'000		1'483.30
4612.00	Entschädigungen von Gemeinden und Zweckverbänden		4'000.00		4'000		4'000.00
4930.00	Interne Verrechnung von Betriebs- und Verwaltungskosten		6'000.00		6'000		6'000.00
0290	Verwaltungsliegenschaften, übriges	162'018.39	62'988.90	174'900	63'900	173'968.80	65'094.90
	Nettoergebnis		99'029.49		111'000		108'873.90
3000.01	Entschädigungen Behörden und Kommissionen	3'251.40		3'300		3'251.40	
3000.02	Tag- und Sitzungsgelder	1'718.00		1'000		687.20	
3010.01	Lohn Abwart	9'789.50		10'300		9'305.45	
3050.00	AG-Beiträge AHV, IV, EO, ALV, VK	540.40		900		797.80	
3053.00	AG-Beiträge an Unfall- und Personal-Haftpflichtversicherungen	178.80		200		174.95	
3054.00	AG-Beiträge an Familienausgleichskasse	99.95		200		148.35	
3055.00	AG-Beiträge an Krankentaggeldversicherungen	62.70		100		63.25	
3101.00	Betriebs-, Verbrauchsmaterial	1'409.00		2'500		1'394.25	
3106.00	Medizinisches Material	151.60				387.85	
3120.00	Ver- und Entsorgung Liegenschaften VV	10'912.85		13'700		16'298.20	
3130.00	Dienstleistungen Dritter	14'852.40		18'300		19'494.00	
3133.00	Informatik-Nutzungsaufwand	597.75		700		633.20	
3134.00	Sachversicherungsprämien	7'398.50		7'600		7'572.05	
3144.00	Unterhalt Hochbauten, Gebäude	7'562.65		9'000		10'246.35	
3151.00	Unterhalt Apparate, Maschinen, Geräte, Fahrzeuge, Werkzeuge	375.60		2'000		737.50	

Erfolgsrechnung

Einzelkonten nach Funktionen		Rechnung 2021		Budget 2021		Rechnung 2020	
		Aufwand	Ertrag	Aufwand	Ertrag	Aufwand	Ertrag
3170.00	Reisekosten und Spesen			300			
3300.40	Planmässige Abschreibungen Hochbauten VV	102'947.29		104'800		102'777.00	
3300.60	Planmässige Abschreibungen Mobilien VV	170.00					
4260.00	Rückerstattungen und Kostenbeteiligungen Dritter		2'488.90		3'700		4'894.90
4260.02	Übrige Rückerstattungen Dritter		6'000.00		6'000		6'000.00
4470.00	Pacht- und Mietzinse Liegenschaften VV		54'500.00		54'200		54'200.00
1	ÖFFENTLICHE ORDNUNG + SICHERHEIT, VERTEIDIGUNG	328'960.43	51'260.78	326'700	42'600	271'187.70	55'967.45
	Nettoergebnis		277'699.65		284'100		215'220.25
11	Öffentliche Sicherheit	18'919.00	10'650.00	19'000	11'000	19'313.90	13'630.00
	Nettoergebnis		8'269.00		8'000		5'683.90
1110	Polizei	18'119.00	7'710.00	19'000	8'500	18'273.90	10'550.00
	Nettoergebnis		10'409.00		10'500		7'723.90
3000.01	Entschädigungen Behörden und Kommissionen	1'016.00		1'100		1'016.05	
3000.02	Tag- und Sitzungsgelder			300		300.65	
3050.00	AG-Beiträge AHV, IV, EO, ALV, VK	65.80		100		85.00	
3053.00	AG-Beiträge an Unfall- und Personal-Haftpflichtversicherungen	4.60				6.00	
3054.00	AG-Beiträge an Familienausgleichskasse	12.20				15.80	
3130.00	Dienstleistungen Dritter	3'080.40		3'500		3'080.40	
3611.00	Entschädigungen an Kantone und Konkordate	13'940.00		14'000		13'770.00	
4210.00	Gebühren für Amtshandlungen		360.00		1'500		1'400.00
4240.01	Parkplatzgebühren, Parkuhren		7'350.00		7'000		9'150.00
1120	Verkehrssicherheit	800.00	2'940.00		2'500	1'040.00	3'080.00
	Nettoergebnis	2'140.00		2'500		2'040.00	
3161.00	Mieten, Benützungskosten Mobilien					200.00	
3181.00	Tatsächliche Forderungsverluste	800.00				840.00	
4270.00	Bussen		2'940.00		2'500		3'080.00
12	Rechtssprechung	12'697.15	4'620.90	11'500	4'000	10'626.15	2'699.35
	Nettoergebnis		8'076.25		7'500		7'926.80

Erfolgsrechnung

Einzelkonten nach Funktionen		Rechnung 2021		Budget 2021		Rechnung 2020	
		Aufwand	Ertrag	Aufwand	Ertrag	Aufwand	Ertrag
1200	Rechtssprechung	12'697.15	4'620.90	11'500	4'000	10'626.15	2'699.35
	Nettoergebnis		8'076.25		7'500		7'926.80
3010.00	Löhne Verwaltungs-/Betriebspersonal	8'930.80		8'600		7'824.80	
3050.00	AG-Beiträge AHV, IV, EO, ALV, VK			600		505.40	
3053.00	AG-Beiträge an Unfall- und Personal-Haftpflichtversicherungen	40.90		100		35.85	
3054.00	AG-Beiträge an Familienausgleichskasse			100		93.90	
3130.02	Mitglieder- und Verbandsbeiträge	240.00		300		240.00	
3170.00	Reisekosten und Spesen	3'485.45		1'800		1'926.20	
4210.00	Gebühren für Amtshandlungen		1'975.00		2'000		1'410.00
4260.00	Rückerstattungen und Kostenbeteiligungen Dritter		2'645.90		2'000		1'289.35
14	Allgemeines Rechtswesen	105'965.05	21'871.38	101'300	22'400	87'727.05	19'414.60
	Nettoergebnis		84'093.67		78'900		68'312.45
1400	Allgemeines Rechtswesen	105'965.05	21'871.38	101'300	22'400	87'727.05	19'414.60
	Nettoergebnis		84'093.67		78'900		68'312.45
3010.00	Löhne Verwaltungs-/Betriebspersonal	22'109.25		17'300		18'541.65	
3050.00	AG-Beiträge AHV, IV, EO, ALV, VK	1'433.40		1'100		1'197.65	
3052.00	AG-Beiträge an Pensionskassen	3'334.15				3'187.05	
3053.00	AG-Beiträge an Unfall- und Personal-Haftpflichtversicherungen	406.60		400		340.90	
3054.00	AG-Beiträge an Familienausgleichskasse	265.30		200		222.50	
3055.00	AG-Beiträge an Krankentaggeldversicherungen	242.29		200		171.65	
3110.00	Anschaffung Büromöbel und -geräte					346.80	
3130.00	Dienstleistungen Dritter	6'308.55		13'000		8'812.55	
3130.01	Allgemeine Verwaltungskosten	558.00		500		836.00	
3130.02	Mitglieder- und Verbandsbeiträge	100.00		100		100.00	
3132.00	Honorare externe Berater, Gutachter, Fachexperten usw.	9'550.00		10'500		4'200.00	
3601.00	Ertragsanteile an Kantone und Konkordate	7'750.20		7'000		7'077.55	
3611.00	Entschädigungen an Kantone und Konkordate			100			
3612.01	Entschädigung an regionales Zivilstandsamt	4'196.70		5'900		4'253.50	
3612.02	Entschädigung an regionales Betreibungsamt	4'997.85				1'145.95	
3612.03	Entschädigung an Kindes- und Erwachsenenschutzbehörde KESB	43'456.76		43'700		36'037.30	

Erfolgsrechnung

Einzelkonten nach Funktionen		Rechnung 2021		Budget 2021		Rechnung 2020	
		Aufwand	Ertrag	Aufwand	Ertrag	Aufwand	Ertrag
3660.20	Planmässige Abschreibungen Investitionsbeiträge an Gemeinden und Zweckverbände	1'256.00		1'300		1'256.00	
4120.00	Konzessionen		300.00				300.00
4210.00	Gebühren für Amtshandlungen		15'394.73		18'000		15'741.50
4210.02	Übrige Gebühren für Amtshandlungen		3'950.00		2'500		2'200.00
4240.00	Benützungsgebühren und Dienstleistungen		1'112.80		500		168.10
4260.00	Rückerstattungen und Kostenbeteiligungen Dritter		558.00		1'000		805.00
4611.00	Entschädigungen von Kantonen und Konkordaten		555.85				200.00
4612.00	Entschädigungen von Gemeinden und Zweckverbänden				400		
15	Feuerwehr	154'519.58	4'500.00	169'400	4'500	115'749.60	4'500.00
	Nettoergebnis		150'019.58		164'900		111'249.60
1500	Feuerwehr	154'519.58	4'500.00	169'400	4'500	115'749.60	4'500.00
	Nettoergebnis		150'019.58		164'900		111'249.60
3000.01	Entschädigungen Behörden und Kommissionen	1'016.00		1'100		1'016.05	
3050.00	AG-Beiträge AHV, IV, EO, ALV, VK	65.90		100		65.70	
3053.00	AG-Beiträge an Unfall- und Personal-Haftpflichtversicherungen	4.60				4.60	
3054.00	AG-Beiträge an Familienausgleichskasse	12.20				12.20	
3130.00	Dienstleistungen Dritter	5'456.05		10'000		3'878.85	
3300.40	Planmässige Abschreibungen Hochbauten VV	24'357.00		24'400		24'357.00	
3612.00	Entschädigungen an Gemeinden und Zweckverbände	107'029.02		122'500		75'979.20	
3660.20	Planmässige Abschreibungen Investitionsbeiträge an Gemeinden und Zweckverbände			11'300		10'436.00	
3661.20	Ausserplanmässige Abschreibungen Investitionsbeiträge an Gemeinden und Zweckverbände	16'578.81					
4470.00	Pacht- und Mietzinse Liegenschaften VV		4'500.00		4'500		4'500.00
16	Verteidigung	36'859.65	9'618.50	25'500	700	37'771.00	15'723.50
	Nettoergebnis		27'241.15		24'800		22'047.50
1610	Militärische Verteidigung	4'900.75		700		5'944.35	-241.25
	Nettoergebnis		4'900.75		700		6'185.60
3612.00	Entschädigungen an Gemeinden und Zweckverbände	4'215.75				5'259.35	

Erfolgsrechnung

Einzelkonten nach Funktionen		Rechnung 2021		Budget 2021		Rechnung 2020	
		Aufwand	Ertrag	Aufwand	Ertrag	Aufwand	Ertrag
3660.20	Planmässige Abschreibungen Investitionsbeiträge an Gemeinden und Zweckverbände	685.00		700		685.00	
4612.00	Entschädigungen von Gemeinden und Zweckverbänden						-241.25
1620	Zivilschutz	31'943.90	9'618.50	24'700	700	31'107.09	15'964.75
	Nettoergebnis		22'325.40		24'000		15'142.34
3000.01	Entschädigungen Behörden und Kommissionen	1'016.00		1'100		1'016.05	
3050.00	AG-Beiträge AHV, IV, EO, ALV, VK	65.95		100		65.70	
3053.00	AG-Beiträge an Unfall- und Personal-Haftpflichtversicherungen	4.60				4.60	
3054.00	AG-Beiträge an Familienausgleichskasse	12.20				12.20	
3132.07	Honorar Ortsexperte Zivilschutz	7'177.10		7'000		4'617.65	
3134.00	Sachversicherungsprämien	927.80		1'000		989.40	
3612.00	Entschädigungen an Gemeinden und Zweckverbände	13'940.25		15'500		14'801.49	
3701.00	Durchlaufende Beiträge an Kantone und Konkordate	8'800.00				9'600.00	
4260.00	Rückerstattungen und Kostenbeteiligungen Dritter		618.50		700		659.60
4501.00	Entnahmen aus Fonds des Fremdkapitals						5'705.15
4611.00	Entschädigungen von Kantonen und Konkordaten		200.00				
4707.00	Durchlaufende Beiträge von privaten Haushalten		8'800.00				9'600.00
1621	Ziviler Gemeindeführungsstab					703.56	
	Nettoergebnis						703.56
3612.00	Entschädigungen an Gemeinden und Zweckverbände					703.56	
1626	Regionale Zivilschutzorganisation	15.00		100		16.00	
	Nettoergebnis		15.00		100		16.00
3660.20	Planmässige Abschreibungen Investitionsbeiträge an Gemeinden und Zweckverbände	15.00		100		16.00	
3	KULTUR, SPORT UND FREIZEIT	111'793.50	39'624.55	96'200	36'900	79'971.95	23'481.00
	Nettoergebnis		72'168.95		59'300		56'490.95
31	Kulturerbe	3'835.70		6'000		9'250.00	
	Nettoergebnis		3'835.70		6'000		9'250.00

Erfolgsrechnung

Einzelkonten nach Funktionen		Rechnung 2021		Budget 2021		Rechnung 2020	
		Aufwand	Ertrag	Aufwand	Ertrag	Aufwand	Ertrag
3110	Museen und bildende Kunst	450.00		300		250.00	
	Nettoergebnis		450.00		300		250.00
3636.00	Beiträge an private Organisationen ohne Erwerbszweck	450.00		300		250.00	
3120	Denkmalpflege und Heimatschutz	3'385.70		5'700		9'000.00	
	Nettoergebnis		3'385.70		5'700		9'000.00
3132.00	Honorare externe Berater, Gutachter, Fachexperten usw.	1'225.80				9'000.00	
3158.00	Unterhalt immaterielle Anlagen	2'159.90		4'500			
3320.90	Planmässige Abschreibungen übrige immaterielle Anlagen			1'200			
32	Kultur, übrige	32'764.05	245.00	18'600	700	14'253.90	600.00
	Nettoergebnis		32'519.05		17'900		13'653.90
3210	Bibliotheken	8'200.00		8'200		8'200.00	
	Nettoergebnis		8'200.00		8'200		8'200.00
3632.00	Beiträge an Gemeinden und Gemeindezweckverbände	8'200.00		8'200		8'200.00	
3220	Konzert und Theater	725.00		1'200		925.00	
	Nettoergebnis		725.00		1'200		925.00
3636.00	Beiträge an private Organisationen ohne Erwerbszweck	725.00		1'200		925.00	
3290	Kultur, übriges	23'839.05	245.00	9'200	700	5'128.90	600.00
	Nettoergebnis		23'594.05		8'500		4'528.90
3102.00	Drucksachen, Publikationen	13'653.65					
3110.00	Anschaffung Büromöbel und -geräte					1'221.25	
3130.00	Dienstleistungen Dritter	10'103.75		8'400		3'907.65	
3151.00	Unterhalt Apparate, Maschinen, Geräte, Fahrzeuge, Werkzeuge			500			
3199.00	Übriger Betriebsaufwand	81.65					
3636.00	Beiträge an private Organisationen ohne Erwerbszweck			300			
4240.00	Benützungsgebühren und Dienstleistungen		245.00		200		100.00
4390.00	Übriger Ertrag				500		500.00
33	Medien	11'271.15		11'000		12'004.75	
	Nettoergebnis		11'271.15		11'000		12'004.75

Erfolgsrechnung

Einzelkonten nach Funktionen		Rechnung 2021		Budget 2021		Rechnung 2020	
		Aufwand	Ertrag	Aufwand	Ertrag	Aufwand	Ertrag
3320	Massenmedien	11'271.15		11'000		12'004.75	
	Nettoergebnis		11'271.15		11'000		12'004.75
3000.01	Entschädigungen Behörden und Kommissionen	1'016.00		1'100		1'016.05	
3050.00	AG-Beiträge AHV, IV, EO, ALV, VK	25.20				25.20	
3053.00	AG-Beiträge an Unfall- und Personal-Haftpflichtversicherungen	4.60				4.60	
3054.00	AG-Beiträge an Familienausgleichskasse	5.60				5.65	
3102.00	Drucksachen, Publikationen	8'129.65		8'400		9'513.60	
3130.00	Dienstleistungen Dritter	2'090.10		1'500		1'439.65	
34	Sport und Freizeit	63'922.60	39'379.55	60'600	36'200	44'463.30	22'881.00
	Nettoergebnis		24'543.05		24'400		21'582.30
3410	Sport	19'593.10		19'600		17'130.25	
	Nettoergebnis		19'593.10		19'600		17'130.25
3000.02	Tag- und Sitzungsgelder			1'200		343.60	
3050.00	AG-Beiträge AHV, IV, EO, ALV, VK			100		22.25	
3053.00	AG-Beiträge an Unfall- und Personal-Haftpflichtversicherungen					1.55	
3054.00	AG-Beiträge an Familienausgleichskasse					4.10	
3130.11	Sportkoordinatorin	3'244.50		4'200		2'772.25	
3199.00	Übriger Betriebsaufwand	2'490.00					
3632.00	Beiträge an Gemeinden und Gemeindezweckverbände	5'049.60		5'100		4'973.50	
3636.00	Beiträge an private Organisationen ohne Erwerbszweck	6'075.00		6'200		6'275.00	
3660.20	Planmässige Abschreibungen Investitionsbeiträge an Gemeinden und Zweckverbände	2'734.00		2'800		2'738.00	
3411	Sport Wehntal BSW+	39'379.55	39'379.55	36'200	36'200	22'881.00	22'881.00
3000.02	Tag- und Sitzungsgelder	601.30		1'000		257.70	
3010.00	Löhne Verwaltungs-/Betriebspersonal	20'917.65		21'000		17'844.65	
3050.00	AG-Beiträge AHV, IV, EO, ALV, VK	1'395.50		1'400		1'367.95	
3053.00	AG-Beiträge an Unfall- und Personal-Haftpflichtversicherungen	387.50		400		385.95	
3054.00	AG-Beiträge an Familienausgleichskasse	258.10		300		254.00	
3055.00	AG-Beiträge an Krankentaggeldversicherungen	223.65		200		223.65	
3099.00	Übriger Personalaufwand			600			

Erfolgsrechnung

Einzelkonten nach Funktionen		Rechnung 2021		Budget 2021		Rechnung 2020	
		Aufwand	Ertrag	Aufwand	Ertrag	Aufwand	Ertrag
3100.00	Büromaterial			200			
3130.00	Dienstleistungen Dritter	12'979.45		7'400		1'022.50	
3130.42	Sportlerehrung	1'616.40		3'500		1'524.60	
3170.00	Reisekosten und Spesen			200			
3612.00	Entschädigungen an Gemeinden und Zweckverbände	1'000.00					
4260.00	Rückerstattungen und Kostenbeteiligungen Dritter		12'581.40		3'500		1'524.60
4390.00	Übriger Ertrag		500.00				
4612.00	Entschädigungen von Gemeinden und Zweckverbänden		25'609.00		32'700		21'356.40
4980.00	Interne Übertragungen		689.15				
3420	Freizeit	4'949.95		4'800		4'452.05	
	Nettoergebnis		4'949.95		4'800		4'452.05
3130.00	Dienstleistungen Dritter	2'349.95		1'900		3'152.05	
3636.00	Beiträge an private Organisationen ohne Erwerbszweck	2'600.00		2'900		1'300.00	
4	GESUNDHEIT	363'615.95	3'731.15	403'000		330'967.25	3'266.65
	Nettoergebnis		359'884.80		403'000		327'700.60
41	Spitäler, Kranken- und Pflegeheime	167'264.45		245'900		151'232.75	
	Nettoergebnis		167'264.45		245'900		151'232.75
4120	Kranken-, Alters- und Pflegeheime	834.00		900		833.00	
	Nettoergebnis		834.00		900		833.00
3660.20	Planmässige Abschreibungen Investitionsbeiträge an Gemeinden und Zweckverbände	834.00		900		833.00	
4125	Pflegefinanzierung Alters- und Pflegeheime	166'430.45		245'000		150'399.75	
	Nettoergebnis		166'430.45		245'000		150'399.75
3632.40	Beiträge an Gemeinden für Leistungen der Langzeitpflege	132'207.10		215'000		133'131.65	
3635.46	Beiträge an private Unternehmungen für Leistungen der Langzeitpflege	34'223.35		30'000		17'268.10	
42	Ambulante Krankenpflege	179'507.20	3'731.15	138'500		162'567.15	3'266.65
	Nettoergebnis		175'776.05		138'500		159'300.50

Erfolgsrechnung

Einzelkonten nach Funktionen		Rechnung 2021		Budget 2021		Rechnung 2020	
		Aufwand	Ertrag	Aufwand	Ertrag	Aufwand	Ertrag
4210	Ambulante Krankenpflege	2'764.50		1'000		1'220.00	
	Nettoergebnis		2'764.50		1'000		1'220.00
3130.12	Wochenbettbetreuung	855.40		1'000		920.00	
3614.00	Entschädigungen an öffentliche Unternehmungen	1'509.10					
3636.00	Beiträge an private Organisationen ohne Erwerbszweck	400.00				300.00	
4215	Pflegefinanzierungen ambulante Krankenpflege (Spitex)	176'742.70	3'731.15	137'500		161'347.15	3'266.65
	Nettoergebnis		173'011.55		137'500		158'080.50
3634.50	Beiträge an öffentliche Unternehmungen für Pflegeleistungen der ambulaten Pflege (Spitex)	137'016.55		107'000		132'150.70	
3634.54	Beiträge an öffentliche Unternehmungen für nichtpflegerische Spitex-Leistungen	35'285.35		25'500		27'142.15	
3635.56	Beiträge an private Unternehmungen für ambulante Krankenpflege (Spitex)	4'440.80		5'000		2'054.30	
4260.00	Rückerstattungen und Kostenbeteiligungen Dritter		3'731.15				2'487.50
4632.00	Beiträge von Gemeinden und Zweckverbänden						779.15
43	Gesundheitsprävention	4'516.25		5'100		4'677.55	
	Nettoergebnis		4'516.25		5'100		4'677.55
4310	Alkohol- und Drogenprävention	3'575.65		3'400		3'772.45	
	Nettoergebnis		3'575.65		3'400		3'772.45
3612.00	Entschädigungen an Gemeinden und Zweckverbände	3'485.00		3'400		3'772.45	
3636.00	Beiträge an private Organisationen ohne Erwerbszweck	90.65					
4320	Krankheitsbekämpfung, übrige	697.00				663.00	
	Nettoergebnis		697.00				663.00
3636.00	Beiträge an private Organisationen ohne Erwerbszweck	697.00				663.00	
4340	Lebensmittelkontrolle	243.60		1'700		242.10	
	Nettoergebnis		243.60		1'700		242.10
3132.00	Honorare externe Berater, Gutachter, Fachexperten usw.	243.60		1'700		242.10	

Erfolgsrechnung

Einzelkonten nach Funktionen		Rechnung 2021		Budget 2021		Rechnung 2020	
		Aufwand	Ertrag	Aufwand	Ertrag	Aufwand	Ertrag
49	Gesundheitswesen, übriges Nettoergebnis	12'328.05	12'328.05	13'500	13'500	12'489.80	12'489.80
4900	Gesundheitswesen, übrige Nettoergebnis	12'328.05	12'328.05	13'500	13'500	12'489.80	12'489.80
3000.01	Entschädigungen Behörden und Kommissionen	2'641.80		2'700		2'641.80	
3000.02	Tag- und Sitzungsgelder	1'310.00		2'000		2'093.80	
3050.00	AG-Beiträge AHV, IV, EO, ALV, VK	3.80		100			
3053.00	AG-Beiträge an Unfall- und Personal-Haftpflichtversicherungen	18.05				21.60	
3054.00	AG-Beiträge an Familienausgleichskasse	.80		100			
3130.00	Dienstleistungen Dritter					100.00	
3612.00	Entschädigungen an Gemeinden und Zweckverbände	5'576.00		5'600		5'508.00	
3631.00	Beiträge an Kantone und Konkordate	2'777.60		3'000		2'124.60	
5	SOZIALE SICHERHEIT Nettoergebnis	868'268.99	376'042.70	871'000	444'600	809'759.80	407'533.15
			492'226.29		426'400		402'226.65
51	Krankheit und Unfall Nettoergebnis	34'407.55	35'085.05	65'000	65'000	39'664.75	43'056.75
		677.50				3'392.00	
5120	Prämienverbilligungen Nettoergebnis	34'407.55	35'085.05	65'000	65'000	39'664.75	43'056.75
		677.50				3'392.00	
3635.10	Beiträge an Krankenkassen für Sozialhilfeempfänger	34'407.55		65'000		39'664.75	
4290.00	Übrige Entgelte		1'355.00				6'784.00
4630.00	Beiträge vom Bund		-677.50		22'000		7'469.95
4631.00	Beiträge von Kantonen und Konkordaten		15'716.10		18'000		6'111.75
4637.10	Durch Sozialhilfeempfänger rückerstattete Prämien; IPV, RDP und weitere nachträgliche Erträge		18'691.45		25'000		22'691.05
52	Invalidität Nettoergebnis	188'609.55	93'318.00	183'300	78'900	175'185.80	77'545.00
			95'291.55		104'400		97'640.80
5220	Ergänzungsleistungen IV Nettoergebnis	185'509.55	93'318.00	180'300	78'900	172'085.80	77'545.00
			92'191.55		101'400		94'540.80

Erfolgsrechnung

Einzelkonten nach Funktionen		Rechnung 2021		Budget 2021		Rechnung 2020	
		Aufwand	Ertrag	Aufwand	Ertrag	Aufwand	Ertrag
3132.00	Honorare externe Berater, Gutachter, Fachexperten usw.			1'000		669.60	
3637.20	Ergänzungsleistungen zur IV	178'333.00		171'300		162'268.00	
3637.22	EL-Krankheits- und Behinderungskosten (zur IV)	7'176.55		8'000		9'148.20	
4631.00	Beiträge von Kantonen und Konkordaten		92'192.00		78'900		72'672.00
4637.20	Rückerstattungen Ergänzungsleistungen zur IV		1'126.00				4'873.00
5230	Invalidenheime	3'100.00		3'000		3'100.00	
	Nettoergebnis		3'100.00		3'000		3'100.00
3635.00	Beiträge an private Unternehmungen	3'100.00		3'000		3'100.00	
53	Alter + Hinterlassene	170'798.20	88'741.00	182'700	82'100	195'426.30	104'759.00
	Nettoergebnis		82'057.20		100'600		90'667.30
5310	Alters- + Hinterlassenenversicherung AHV		2'938.00		3'000		2'925.00
	Nettoergebnis	2'938.00		3'000		2'925.00	
4614.00	Entschädigungen von öffentlichen Unternehmungen		2'938.00		3'000		2'925.00
5320	Ergänzungsleistungen AHV	170'198.20	85'803.00	180'700	79'100	194'826.30	101'834.00
	Nettoergebnis		84'395.20		101'600		92'992.30
3132.00	Honorare externe Berater, Gutachter, Fachexperten usw.	418.50		1'000		167.40	
3637.21	Ergänzungsleistungen zur AHV	141'163.00		157'700		177'801.00	
3637.23	EL-Krankheits- und Behinderungskosten (zur AHV)	28'616.70		22'000		16'857.90	
4631.00	Beiträge von Kantonen und Konkordaten		83'977.00		79'100		74'019.00
4637.21	Rückerstattungen Ergänzungsleistungen zur AHV		1'826.00				27'815.00
5350	Leistungen an das Alter	600.00		2'000		600.00	
	Nettoergebnis		600.00		2'000		600.00
3636.00	Beiträge an private Organisationen ohne Erwerbszweck	600.00		2'000		600.00	
54	Familie und Jugend	89'993.61		64'500	2'000	61'903.80	
	Nettoergebnis		89'993.61		62'500		61'903.80
5430	Alimentenbevorschussung und -inkasso	15'759.25		2'000	2'000	3'135.55	
	Nettoergebnis		15'759.25				3'135.55

Erfolgsrechnung

Einzelkonten nach Funktionen		Rechnung 2021		Budget 2021		Rechnung 2020	
		Aufwand	Ertrag	Aufwand	Ertrag	Aufwand	Ertrag
3637.00	Beiträge an private Haushalte	15'759.25		2'000		3'135.55	
4637.00	Beiträge von privaten Haushalten				2'000		
5440	Jugendschutz	71'926.36		59'500		57'520.25	
	Nettoergebnis		71'926.36		59'500		57'520.25
3132.00	Honorare externe Berater, Gutachter, Fachexperten usw.	13'905.65					
3612.00	Entschädigungen an Gemeinden und Zweckverbände	3'404.71		4'000		2'984.25	
3632.00	Beiträge an Gemeinden und Gemeindezweckverbände	46'875.00		51'000		46'667.00	
3636.00	Beiträge an private Organisationen ohne Erwerbszweck	7'741.00		4'500		7'869.00	
5451	Kinderkrippen und Kinderhorte	2'308.00		3'000		1'248.00	
	Nettoergebnis		2'308.00		3'000		1'248.00
3636.00	Beiträge an private Organisationen ohne Erwerbszweck	1'450.00					
3637.00	Beiträge an private Haushalte	858.00		3'000		1'248.00	
55	Arbeitslosigkeit	2'500.00		2'500		2'500.00	
	Nettoergebnis		2'500.00		2'500		2'500.00
5590	Arbeitslosigkeit	2'500.00		2'500		2'500.00	
	Nettoergebnis		2'500.00		2'500		2'500.00
3612.00	Entschädigungen an Gemeinden und Zweckverbände	2'500.00		2'500		2'500.00	
57	Sozialhilfe und Asylwesen	381'960.08	158'898.65	373'000	216'600	335'079.15	182'172.40
	Nettoergebnis		223'061.43		156'400		152'906.75
5710	Beihilfen / Zuschüsse	18'642.00	9'321.00	17'800	7'900	15'622.00	6'907.00
	Nettoergebnis		9'321.00		9'900		8'715.00
3637.24	Beihilfen	18'642.00		17'800		15'562.00	
3637.25	Kantonalrechtliche Zuschüsse					60.00	
4631.00	Beiträge von Kantonen und Konkordaten		9'321.00		7'900		6'847.00
4637.25	Rückerstattungen kantonalrechtliche Zuschüsse						60.00
5720	Gesetzliche wirtschaftliche Hilfe	155'805.80	77'949.45	120'000	108'000	110'692.25	81'345.95
	Nettoergebnis		77'856.35		12'000		29'346.30

Erfolgsrechnung

Einzelkonten nach Funktionen		Rechnung 2021		Budget 2021		Rechnung 2020	
		Aufwand	Ertrag	Aufwand	Ertrag	Aufwand	Ertrag
3637.30	Gesetzliche wirtschaftliche Hilfe an schweizerische Staatsangehörige ohne Kostenersatz	124'953.70		120'000		81'867.90	
3637.34	Gesetzliche wirtschaftliche Hilfe an ausländische Staatsangehörige ohne Kostenersatz	26'809.90				9'903.60	
3637.35	Gesetzliche wirtschaftliche Hilfe an ausländische Staatsangehörige mit vollem Kostenersatz	4'042.20				18'920.75	
4631.00	Beiträge von Kantonen und Konkordaten		330.00		2'000		3'353.00
4631.35	Kostenerstattungen des Kantons für ausländische Staatsangehörige mit vollem Kostenersatz		1'372.20				-20'266.70
4637.30	Rückerstattungen Dritter für schweizerische Staatsangehörige ohne Kostenersatz		68'351.70		106'000		70'139.95
4637.34	Rückerstattungen Dritter für ausländische Staatsangehörige ohne Kostenersatz		5'225.55				12'906.30
4637.35	Rückerstattungen Dritter für ausländische Staatsangehörige mit vollem Kostenersatz		2'670.00				15'213.40
5730	Asylwesen	86'754.55	60'587.10	109'900	90'700	93'431.05	82'763.90
	Nettoergebnis		26'167.45		19'200		10'667.15
3104.00	Lehrmittel			100			
3130.00	Dienstleistungen Dritter			1'000			
3160.00	Miete und Pacht Liegenschaften	2'123.80		2'000		1'980.00	
3631.00	Beiträge an Kantone und Konkordate			800		433.75	
3637.00	Beiträge an private Haushalte	74'630.75		96'000		81'017.30	
3910.00	Interne Verrechnungen Dienstleistungen	10'000.00		10'000		10'000.00	
4260.00	Rückerstattungen und Kostenbeteiligungen Dritter		25'604.10		25'000		17'407.30
4631.00	Beiträge von Kantonen und Konkordaten		34'983.00		65'700		65'356.60
5790	Fürsorge, übriges	120'757.73	11'041.10	125'300	10'000	115'333.85	11'155.55
	Nettoergebnis		109'716.63		115'300		104'178.30
3000.01	Entschädigungen Behörden und Kommissionen	12'599.20		12'700		12'599.25	
3000.02	Tag- und Sitzungsgelder	7'677.30		10'000		7'226.40	
3010.00	Löhne Verwaltungs-/Betriebspersonal	41'218.05		41'300		41'197.65	
3050.00	AG-Beiträge AHV, IV, EO, ALV, VK	3'597.55		4'100		3'714.90	
3052.00	AG-Beiträge an Pensionskassen	2'578.20		2'600		2'587.80	

Erfolgsrechnung

Einzelkonten nach Funktionen		Rechnung 2021		Budget 2021		Rechnung 2020	
		Aufwand	Ertrag	Aufwand	Ertrag	Aufwand	Ertrag
3053.00	AG-Beiträge an Unfall- und Personal-Haftpflichtversicherungen	850.05		800		847.50	
3054.00	AG-Beiträge an Familienausgleichskasse	665.45		800		689.80	
3055.00	AG-Beiträge an Krankentaggeldversicherungen	441.00		400		440.75	
3090.00	Aus- und Weiterbildung Behördenmitglieder und Personal	720.00		500		900.00	
3099.00	Übriger Personalaufwand	285.50					
3102.00	Drucksachen, Publikationen			200		305.25	
3103.00	Fachliteratur, Zeitschriften	74.00		100		113.50	
3130.00	Dienstleistungen Dritter			1'000			
3130.02	Mitglieder- und Verbandsbeiträge	1'133.65		1'200		1'082.60	
3158.00	Unterhalt immaterielle Anlagen	1'229.05		1'900		1'342.15	
3170.00	Reisekosten und Spesen	250.25		800		308.85	
3611.00	Entschädigungen an Kantone und Konkordate	109.65		300		1'293.85	
3612.00	Entschädigungen an Gemeinden und Zweckverbände	46'131.83		45'300		39'637.60	
3636.00	Beiträge an private Organisationen ohne Erwerbszweck	500.00		600		350.00	
3660.20	Planmässige Abschreibungen Investitionsbeiträge an Gemeinden und Zweckverbände	697.00		700		696.00	
4611.00	Entschädigungen von Kantonen und Konkordaten		1'041.10				1'155.55
4910.00	Interne Verrechnung von Dienstleistungen		10'000.00		10'000		10'000.00
6	VERKEHR UND NACHRICHTENÜBERMITTLUNG	465'403.15	7'165.60	463'100	7'900	447'862.05	35'806.00
	Nettoergebnis		458'237.55		455'200		412'056.05
61	Strassenverkehr	311'935.75	1'772.30	324'200	2'800	308'472.90	22'187.70
	Nettoergebnis		310'163.45		321'400		286'285.20
6150	Gemeindestrassen	278'190.75	3'148.30	290'800	2'800	274'428.90	3'467.70
	Nettoergebnis		275'042.45		288'000		270'961.20
3000.01	Entschädigungen Behörden und Kommissionen	3'048.20		3'100		3'048.20	
3000.02	Tag- und Sitzungsgelder	901.95		800		579.85	
3050.00	AG-Beiträge AHV, IV, EO, ALV, VK	256.15		300		234.40	
3053.00	AG-Beiträge an Unfall- und Personal-Haftpflichtversicherungen	18.15				16.65	
3054.00	AG-Beiträge an Familienausgleichskasse	47.40		100		43.55	
3101.00	Betriebs-, Verbrauchsmaterial			5'000			
3111.20	Anschaffung Werkzeug und Werkgeschirr					263.35	

Erfolgsrechnung

Einzelkonten nach Funktionen		Rechnung 2021		Budget 2021		Rechnung 2020	
		Aufwand	Ertrag	Aufwand	Ertrag	Aufwand	Ertrag
3120.01	Ver- und Entsorgung	32.30		500			
3120.02	Strom für Strassenbeleuchtungen und Heizung von Verkehrsspiegeln	19'184.80		18'000		19'042.60	
3130.00	Dienstleistungen Dritter	17'674.25		13'000		23'388.85	
3134.00	Sachversicherungsprämien	274.05		300		274.05	
3141.00	Unterhalt Strassen und Verkehrswege	219.00					
3141.10	Winterdienst	500.00		500		500.00	
3141.20	Strassenreinigung	13'948.25		14'000		14'640.80	
3141.30	Strassenbeleuchtungen und Strassensignale, Verkehrsspiegel	356.25		200		2'488.65	
3141.40	Belagsarbeiten, Staubfreimachung, Entwässerung	23'325.25		36'000		25'189.75	
3141.50	Übrige Unterhaltskosten	12'334.10		10'000		10'979.95	
3158.00	Unterhalt immaterielle Anlagen	1'077.00		1'100		1'077.00	
3300.10	Planmässige Abschreibungen Strassen und Verkehrswege VV	132'143.00		130'700		129'755.00	
3300.60	Planmässige Abschreibungen Mobilien VV	2'879.00		2'900		2'879.00	
3612.00	Entschädigungen an Gemeinden und Zweckverbände	48'400.65		53'000		38'456.25	
3660.20	Planmässige Abschreibungen Investitionsbeiträge an Gemeinden und Zweckverbände	1'571.00		1'300		1'571.00	
4240.00	Benützungsgebühren und Dienstleistungen						306.00
4611.00	Entschädigungen von Kantonen und Konkordaten		3'148.30		2'800		3'161.70
6190	Strassen, übriges Nettoergebnis	33'745.00	-1'376.00	33'400	33'400	34'044.00	18'720.00
			35'121.00				15'324.00
3160.00	Miete und Pacht Liegenschaften					300.00	
3300.40	Planmässige Abschreibungen Hochbauten VV	33'745.00		33'400		33'744.00	
4240.00	Benützungsgebühren und Dienstleistungen		-1'376.00				18'720.00
62	Öffentlicher Verkehr Nettoergebnis	153'467.40	5'393.30	138'900	5'100	139'389.15	13'618.30
			148'074.10		133'800		125'770.85
6210	Bahninfrastruktur Nettoergebnis	46'892.40	5'393.30	47'000	5'100	43'687.05	4'493.70
			41'499.10		41'900		39'193.35
3130.00	Dienstleistungen Dritter	2'617.60		2'200		1'289.25	
3160.00	Miete und Pacht Liegenschaften	3'715.80		3'700		3'715.80	
3631.00	Beiträge an Kantone und Konkordate	40'559.00		41'100		38'682.00	

Erfolgsrechnung

Einzelkonten nach Funktionen		Rechnung 2021		Budget 2021		Rechnung 2020	
		Aufwand	Ertrag	Aufwand	Ertrag	Aufwand	Ertrag
4260.00	Rückerstattungen und Kostenbeteiligungen Dritter		3'513.00		3'500		3'471.00
4612.00	Entschädigungen von Gemeinden und Zweckverbänden		1'880.30		1'600		1'022.70
6220	Regionalverkehr	106'575.00		91'900		83'922.00	
	Nettoergebnis		106'575.00		91'900		83'922.00
3130.02	Mitglieder- und Verbandsbeiträge	90.00		100		90.00	
3300.10	Planmässige Abschreibungen Strassen und Verkehrswege VV	6'029.00		6'100		6'029.00	
3634.00	Beiträge an öffentliche Unternehmungen	100'456.00		85'700		77'803.00	
6290	Öffentlicher Verkehr, übriges					11'780.10	9'124.60
	Nettoergebnis						2'655.50
3133.00	Informatik-Nutzungsaufwand					113.10	
3199.00	Übriger Betriebsaufwand					11'667.00	
4250.00	Verkäufe						5'240.00
4260.00	Rückerstattungen und Kostenbeteiligungen Dritter						3'884.60
7	UMWELTSCHUTZ UND RAUMORDNUNG	1'097'405.99	1'015'457.94	1'141'900	1'018'100	1'093'344.80	1'022'858.05
	Nettoergebnis		81'948.05		123'800		70'486.75
71	Wasserversorgung	321'606.79	321'606.79	330'000	330'000	328'140.07	320'101.32
	Nettoergebnis						8'038.75
7100	Wasserversorgung					8'038.75	
	Nettoergebnis						8'038.75
3143.00	Unterhalt übrige Tiefbauten					8'038.75	
7101	Wasserwerk [Gemeindebetrieb]	321'606.79	321'606.79	330'000	330'000	320'101.32	320'101.32
3000.01	Entschädigungen Behörden und Kommissionen	3'556.20		3'600		3'556.20	
3000.02	Tag- und Sitzungsgelder	1'653.60		3'000		1'642.85	
3050.00	AG-Beiträge AHV, IV, EO, ALV, VK	146.20		200		145.55	
3053.00	AG-Beiträge an Unfall- und Personal-Haftpflichtversicherungen	23.90				23.85	
3054.00	AG-Beiträge an Familienausgleichskasse	32.55		100		32.55	
3090.00	Aus- und Weiterbildung Behördenmitglieder und Personal	323.10					
3101.00	Betriebs-, Verbrauchsmaterial	431.50					

Erfolgsrechnung

Einzelkonten nach Funktionen	Rechnung 2021		Budget 2021		Rechnung 2020	
	Aufwand	Ertrag	Aufwand	Ertrag	Aufwand	Ertrag
3110.00 Anschaffung Büromöbel und -geräte	238.20					
3111.00 Anschaffung Apparate, Maschinen, Geräte, Fahrzeuge, Werkzeuge	776.90		2'500		3'376.45	
3113.00 Anschaffung Hardware	1'131.00					
3118.00 Anschaffung immaterielle Anlagen	7'828.65					
3120.00 Ver- und Entsorgung Liegenschaften VV	3'722.10		2'500		3'118.50	
3130.00 Dienstleistungen Dritter	49'085.70		48'900		31'965.50	
3130.02 Mitglieder- und Verbandsbeiträge	110.00		600		165.00	
3132.10 Honorar Wasserproben	4'505.75		3'000		3'318.60	
3134.00 Sachversicherungsprämien	2'582.40		2'600		2'582.40	
3137.00 Steuern und Abgaben			500			
3143.00 Unterhalt übrige Tiefbauten					24.80	
3143.01 Unterhalt Reservoir, Pumpstationen, Quellfassungen	2'041.70				4'315.80	
3143.02 Unterhalt Leitungsnetz, Hydranten	170.50		30'000		11'035.30	
3151.00 Unterhalt Apparate, Maschinen, Geräte, Fahrzeuge, Werkzeuge	1'368.00				504.75	
3158.00 Unterhalt immaterielle Anlagen	1'610.05		2'500		896.25	
3170.00 Reisekosten und Spesen			300		199.25	
3181.00 Tatsächliche Forderungsverluste	.05				-.01	
3192.00 Abgeltung von Rechten	504.00				504.00	
3199.00 Übriger Betriebsaufwand	1'483.25					
3300.31 Planmässige Abschreibungen übrige Tiefbauten VV Eigenwirtschaftsbetriebe	90'602.00		83'000		91'525.00	
3300.61 Planmässige Abschreibungen Mobilien VV Eigenwirtschaftsbetriebe	4'062.00		4'600		3'031.00	
3320.91 Planmässige Abschreibungen übrige immaterielle Anlagen Eigenwirtschaftsbetriebe	6'367.32		9'700		6'349.00	
3510.00 Einlagen in Spezialfinanzierungen des Eigenkapitals	110'015.82		94'600		111'187.53	
3612.00 Entschädigungen an Gemeinden und Zweckverbände	937.70					
3612.05 Entschädigung an Gemeinwesen	7'141.40		4'000		4'302.10	
3614.00 Entschädigungen an öffentliche Unternehmungen	5'533.25		19'300		21'901.10	
3660.20 Planmässige Abschreibungen Investitionsbeiträge an Gemeinden und Zweckverbände	38.00		100		38.00	
3660.21 Planmässige Abschreibungen Investitionsbeiträge Eigenwirtschaftsbetriebe an Gemeinde Aufgehoben ab 2019						

Erfolgsrechnung

Einzelkonten nach Funktionen		Rechnung 2021		Budget 2021		Rechnung 2020	
		Aufwand	Ertrag	Aufwand	Ertrag	Aufwand	Ertrag
3930.00	Interne Verrechnung von Betriebs- und Verwaltungskosten	2'000.00		2'000		2'000.00	
3940.00	Interne Verrechnung von kalkulatorischen Zinsen und Finanzaufwand	11'584.00		12'400		12'360.00	
4240.05	Wasserzählermieten		33'375.35		34'000		32'950.00
4240.70	Benützungsgebühren und Dienstleistungen		271'366.40		281'600		270'531.20
4260.00	Rückerstattungen und Kostenbeteiligungen Dritter						2'444.52
4612.00	Entschädigungen von Gemeinden und Zweckverbänden		2'070.29				
4631.00	Beiträge von Kantonen und Konkordaten		5'366.75		5'500		5'303.60
4940.00	Interne Verrechnung von kalkulatorischen Zinsen und Finanzaufwand		9'428.00		8'900		8'872.00
72	Abwasserbeseitigung	494'158.40	494'158.40	488'400	488'400	518'129.38	518'129.38
7201	Abwasserbeseitigung [Gemeindebetrieb]	330'180.00	330'180.00	324'400	324'400	323'986.00	323'986.00
3130.00	Dienstleistungen Dritter	2'984.00		7'500		2'212.90	
3130.03	Dienstleistungen Dritter	755.10				1'638.45	
3137.00	Steuern und Abgaben	12'447.00		13'000		12'294.00	
3143.02	Unterhalt Leitungsnetz, Hydranten	31'100.30		40'300		40'641.10	
3158.00	Unterhalt immaterielle Anlagen			2'500			
3181.00	Tatsächliche Forderungsverluste	.07					
3300.31	Planmässige Abschreibungen übrige Tiefbauten VV Eigenwirtschaftsbetriebe	18'395.00		15'300		18'964.00	
3320.91	Planmässige Abschreibungen übrige immaterielle Anlagen Eigenwirtschaftsbetriebe	5'525.60		8'400		5'344.00	
3510.00	Einlagen in Spezialfinanzierungen des Eigenkapitals	246'152.93		224'000		230'562.55	
3660.20	Planmässige Abschreibungen Investitionsbeiträge an Gemeinden und Zweckverbände	6'654.00		6'700		6'653.00	
3930.00	Interne Verrechnung von Betriebs- und Verwaltungskosten	2'000.00		2'000		1'000.00	
3940.00	Interne Verrechnung von kalkulatorischen Zinsen und Finanzaufwand	4'166.00		4'700		4'676.00	
4240.80	Klärggebühren		325'590.00		320'000		319'578.00
4940.00	Interne Verrechnung von kalkulatorischen Zinsen und Finanzaufwand		4'590.00		4'400		4'408.00

Erfolgsrechnung

Einzelkonten nach Funktionen		Rechnung 2021		Budget 2021		Rechnung 2020	
		Aufwand	Ertrag	Aufwand	Ertrag	Aufwand	Ertrag
7202	Kläranlagen [Gemeindebetrieb]	163'978.40	163'978.40	164'000	164'000	194'143.38	194'143.38
3614.00	Entschädigungen an öffentliche Unternehmungen	135'208.40		135'200		153'501.40	
3660.20	Planmässige Abschreibungen Investitionsbeiträge an Gemeinden und Zweckverbände	28'770.00		28'800		39'641.98	
3930.00	Interne Verrechnung von Betriebs- und Verwaltungskosten					1'000.00	
4510.00	Entnahmen aus Spezialfinanzierungen des Eigenkapitals		163'978.40		164'000		194'143.38
73	Abfallwirtschaft	148'187.10	142'916.25	146'800	142'200	144'923.35	139'474.70
	Nettoergebnis		5'270.85		4'600		5'448.65
7300	Abfallwirtschaft	5'652.85	382.00	4'600		6'384.65	936.00
	Nettoergebnis		5'270.85		4'600		5'448.65
3000.02	Tag- und Sitzungsgelder					42.95	
3053.00	AG-Beiträge an Unfall- und Personal-Haftpflichtversicherungen					.20	
3130.00	Dienstleistungen Dritter	5'652.85		4'600		6'341.50	
4260.00	Rückerstattungen und Kostenbeteiligungen Dritter		382.00				936.00
7301	Abfallwirtschaft [Gemeindebetrieb]	142'534.25	142'534.25	142'200	142'200	138'538.70	138'538.70
3000.02	Tag- und Sitzungsgelder	236.20				204.00	
3050.00	AG-Beiträge AHV, IV, EO, ALV, VK	.35					
3053.00	AG-Beiträge an Unfall- und Personal-Haftpflichtversicherungen	1.10				.95	
3054.00	AG-Beiträge an Familienausgleichskasse	.10					
3102.00	Drucksachen, Publikationen	1'334.10		1'000		805.20	
3102.60	Ankauf Abfallmarken	1'662.80		4'000		1'669.30	
3130.60	Abfuhrkosten	19'539.20		20'000		19'659.65	
3130.61	Altpapiersammlung	1'640.30		1'800		1'224.45	
3130.62	Separatsammlungen	15'139.15		12'500		10'393.70	
3130.63	Sonderabfall	1'254.60		1'300		1'239.30	
3130.64	Grünabfuhr	51'860.95		50'500		50'669.50	
3130.65	Kehrichtverbrennungskosten			32'000		32'004.00	
3132.00	Honorare externe Berater, Gutachter, Fachexperten usw.	654.80		1'000		984.25	
3169.00	Übrige Mieten und Benützungskosten	6'000.00		6'000		6'000.00	
3181.00	Tatsächliche Forderungsverluste	.60					

Erfolgsrechnung

Einzelkonten nach Funktionen		Rechnung 2021		Budget 2021		Rechnung 2020	
		Aufwand	Ertrag	Aufwand	Ertrag	Aufwand	Ertrag
3300.31	Planmässige Abschreibungen übrige Tiefbauten VV Eigenwirtschaftsbetriebe	9'243.00		9'300		9'243.00	
3510.00	Einlagen in Spezialfinanzierungen des Eigenkapitals			600		2'236.40	
3612.00	Entschädigungen an Gemeinden und Zweckverbände	31'808.00					
3930.00	Interne Verrechnung von Betriebs- und Verwaltungskosten	2'000.00		2'000		2'000.00	
3940.00	Interne Verrechnung von kalkulatorischen Zinsen und Finanzaufwand	159.00		200		205.00	
4210.00	Gebühren für Amtshandlungen		100.00				100.00
4240.04	Vorgezogene Entsorgungsgebühren		5'976.65		5'000		10'853.05
4240.60	Kehrichtabfuhrgebühren		55'038.85		63'100		59'417.33
4240.61	Kehrichtgrundgebühren		19'835.90		20'700		19'356.00
4240.62	Sonderabfuhrgebühren/Grüngutvignetten		48'002.51		49'000		46'531.66
4250.00	Verkäufe		1'429.80		500		217.80
4260.00	Rückerstattungen und Kostenbeteiligungen Dritter		4'787.51		3'000		1'184.86
4510.00	Entnahmen aus Spezialfinanzierungen des Eigenkapitals		6'474.03				
4940.00	Interne Verrechnung von kalkulatorischen Zinsen und Finanzaufwand		889.00		900		878.00
74	Verbauungen Nettoergebnis	31'136.45	31'136.45	31'000	31'000	18'410.40	18'410.40
7410	Gewässerverbauungen Nettoergebnis	31'136.45	31'136.45	31'000	31'000	18'410.40	18'410.40
3142.00	Unterhalt Wasserbau	19'503.45		17'800		6'805.40	
3300.30	Planmässige Abschreibungen übrige Tiefbauten VV allgemeiner Haushalt	11'633.00		11'700		11'605.00	
3320.90	Planmässige Abschreibungen übrige immaterielle Anlagen			1'500			
75	Arten- und Landschaftsschutz Nettoergebnis	4'136.10	4'136.10	5'900	5'900	4'274.10	4'274.10
7500	Arten- und Landschaftsschutz Nettoergebnis	4'136.10	4'136.10	5'900	5'900	4'274.10	4'274.10
3130.00	Dienstleistungen Dritter	71.10		1'500		253.10	

Erfolgsrechnung

Einzelkonten nach Funktionen		Rechnung 2021		Budget 2021		Rechnung 2020	
		Aufwand	Ertrag	Aufwand	Ertrag	Aufwand	Ertrag
3140.00	Unterhalt an Grundstücken			400			
3300.30	Planmässige Abschreibungen übrige Tiefbauten VV allgemeiner Haushalt	978.00		1'000		977.00	
3611.00	Entschädigungen an Kantone und Konkordate	1'587.00				1'544.00	
3635.00	Beiträge an private Unternehmungen			1'500			
3636.00	Beiträge an private Organisationen ohne Erwerbszweck	1'500.00		1'500		1'500.00	
76	Bekämpfung von Umweltverschmutzung		750.00				
	Nettoergebnis	750.00					
7610	Luftreinhaltung und Klimaschutz		750.00				
	Nettoergebnis	750.00					
4210.00	Gebühren für Amtshandlungen		750.00				
77	Übriger Umweltschutz	92'354.10	56'011.50	98'500	57'400	75'703.95	45'152.65
	Nettoergebnis		36'342.60		41'100		30'551.30
7710	Friedhof und Bestattung	36'893.60	551.00	42'100	1'000	31'771.30	1'220.00
	Nettoergebnis		36'342.60		41'100		30'551.30
3101.00	Betriebs-, Verbrauchsmaterial	353.50		1'000			
3102.00	Drucksachen, Publikationen	150.00		500		890.00	
3130.00	Dienstleistungen Dritter	17'314.40		19'500		16'439.05	
3690.00	Übriger Transferaufwand	19'075.70		21'100		14'442.25	
4260.00	Rückerstattungen und Kostenbeteiligungen Dritter		551.00		1'000		1'220.00
7719	Regionale Friedhoforganisation (Friedhofverband)	55'460.50	55'460.50	56'400	56'400	43'932.65	43'932.65
3010.00	Löhne Verwaltungs-/Betriebspersonal	1'080.00		1'600		1'190.00	
3010.01	Lohn Abwart	3'868.50		4'000		3'820.25	
3050.00	AG-Beiträge AHV, IV, EO, ALV, VK	86.80		300		246.45	
3053.00	AG-Beiträge an Unfall- und Personal-Haftpflichtversicherungen	74.70		100		75.65	
3054.00	AG-Beiträge an Familienausgleichskasse	16.15		100		46.00	
3055.00	AG-Beiträge an Krankentaggeldversicherungen	28.80		100		29.05	
3101.00	Betriebs-, Verbrauchsmaterial	2'106.00		1'500		646.20	
3120.00	Ver- und Entsorgung Liegenschaften VV	3'308.55		3'600		3'603.75	

Erfolgsrechnung

Einzelkonten nach Funktionen		Rechnung 2021		Budget 2021		Rechnung 2020	
		Aufwand	Ertrag	Aufwand	Ertrag	Aufwand	Ertrag
3130.00	Dienstleistungen Dritter	8'351.35		10'000			
3130.13	Unterhalt Friedhofanlage / Gärtner	1'081.95		34'000		33'000.10	
3134.00	Sachversicherungsprämien	527.15		600		527.15	
3143.00	Unterhalt übrige Tiefbauten	34'738.05					
3144.00	Unterhalt Hochbauten, Gebäude	192.50					
3151.00	Unterhalt Apparate, Maschinen, Geräte, Fahrzeuge, Werkzeuge			500			
3199.00	Übriger Betriebsaufwand					748.05	
4240.00	Benützungsgebühren und Dienstleistungen		3'000.00		500		2'000.00
4260.00	Rückerstattungen und Kostenbeteiligungen Dritter		1'383.70		1'500		1'614.00
4612.00	Entschädigungen von Gemeinden und Zweckverbänden		32'001.10		33'300		25'128.35
4690.00	übriger Transferertrag		19'075.70		21'100		15'190.30
79	Raumordnung	5'827.05	15.00	41'300	100	3'763.55	
	Nettoergebnis		5'812.05		41'200		3'763.55
7900	Raumordnung	5'827.05	15.00	41'300	100	3'763.55	
	Nettoergebnis		5'812.05		41'200		3'763.55
3130.00	Dienstleistungen Dritter	2'022.30		32'000		346.25	
3158.00	Unterhalt immaterielle Anlagen			5'000			
3320.90	Planmässige Abschreibungen übrige immaterielle Anlagen	1'485.00		1'500		1'484.00	
3612.00	Entschädigungen an Gemeinden und Zweckverbände	2'319.75		2'800		1'933.30	
4250.00	Verkäufe		15.00		100		
8	VOLKSWIRTSCHAFT	50'838.50	167'289.50	99'800	117'500	71'848.25	178'323.30
	Nettoergebnis	116'451.00		17'700		106'475.05	
81	Landwirtschaft	2'954.90		3'800		16'070.55	
	Nettoergebnis		2'954.90		3'800		16'070.55
8120	Strukturverbesserungen	471.20		1'000		12'957.40	
	Nettoergebnis		471.20		1'000		12'957.40
3130.00	Dienstleistungen Dritter	471.20		1'000		12'957.40	
8140	Produktionsverbesserungen Pflanzen	2'483.70		2'800		3'113.15	

Erfolgsrechnung

Einzelkonten nach Funktionen		Rechnung 2021		Budget 2021		Rechnung 2020	
		Aufwand	Ertrag	Aufwand	Ertrag	Aufwand	Ertrag
	Nettoergebnis		2'483.70		2'800		3'113.15
3000.01	Entschädigungen Behörden und Kommissionen	1'270.00		1'300		1'270.05	
3000.02	Tag- und Sitzungsgelder			300		214.75	
3010.00	Löhne Verwaltungs-/Betriebspersonal	386.55		700		644.25	
3050.00	AG-Beiträge AHV, IV, EO, ALV, VK	26.00		100		55.45	
3053.00	AG-Beiträge an Unfall- und Personal-Haftpflichtversicherungen	7.65				9.85	
3054.00	AG-Beiträge an Familienausgleichskasse	4.85				10.30	
3130.00	Dienstleistungen Dritter	778.65		300		746.50	
3170.00	Reisekosten und Spesen	10.00		100		62.00	
3636.00	Beiträge an private Organisationen ohne Erwerbszweck					100.00	
82	Forstwirtschaft	47'883.60	7'223.30	95'900	2'000	55'777.70	4'187.20
	Nettoergebnis		40'660.30		93'900		51'590.50
8200	Forstwirtschaft	38'189.95	4'423.30	88'100		46'168.00	2'797.20
	Nettoergebnis		33'766.65		88'100		43'370.80
3000.01	Entschädigungen Behörden und Kommissionen	1'270.00		1'300		1'270.05	
3000.02	Tag- und Sitzungsgelder	2'265.60		2'000		794.60	
3050.00	AG-Beiträge AHV, IV, EO, ALV, VK	4.15		100			
3053.00	AG-Beiträge an Unfall- und Personal-Haftpflichtversicherungen	16.25				9.50	
3054.00	AG-Beiträge an Familienausgleichskasse	.90					
3099.00	Übriger Personalaufwand	465.00		500		505.00	
3130.02	Mitglieder- und Verbandsbeiträge	547.75		600		547.65	
3131.00	Planung und Projektierung Dritter			7'000			
3141.00	Unterhalt Strassen und Verkehrswege	21'853.50		15'000		16'304.20	
3300.60	Planmässige Abschreibungen Mobilien VV	9'541.00		9'600		9'541.00	
3612.06	Entschädigung an Gemeinwesen	2'225.80		52'000		17'196.00	
4631.00	Beiträge von Kantonen und Konkordaten		4'423.30				2'797.20
8206	Forstliche Nebenbetriebe	2'703.00		2'700		2'703.00	
	Nettoergebnis		2'703.00		2'700		2'703.00
3300.60	Planmässige Abschreibungen Mobilien VV	2'703.00		2'700		2'703.00	
8209	Nebenbetrieb [Gemeindebetrieb]	6'990.65	2'800.00	5'100	2'000	6'906.70	1'390.00

Erfolgsrechnung

Einzelkonten nach Funktionen		Rechnung 2021		Budget 2021		Rechnung 2020	
		Aufwand	Ertrag	Aufwand	Ertrag	Aufwand	Ertrag
	Nettoergebnis		4'190.65		3'100		5'516.70
3010.00	Löhne Verwaltungs-/Betriebspersonal	220.00					
3010.01	Lohn Abwart					310.50	
3050.00	AG-Beiträge AHV, IV, EO, ALV, VK	14.25				9.00	
3053.00	AG-Beiträge an Unfall- und Personal-Haftpflichtversicherungen	1.00				3.35	
3054.00	AG-Beiträge an Familienausgleichskasse	2.65				1.65	
3055.00	AG-Beiträge an Krankentaggeldversicherungen					1.10	
3111.00	Anschaffung Apparate, Maschinen, Geräte, Fahrzeuge, Werkzeuge			200		203.10	
3130.00	Dienstleistungen Dritter	1'326.65		1'000		537.00	
3134.00	Sachversicherungsprämien	293.85		600		592.00	
3141.50	Übrige Unterhaltskosten	323.10					
3144.00	Unterhalt Hochbauten, Gebäude	3'492.15		1'500		5'110.45	
3170.00	Reisekosten und Spesen					32.55	
3300.40	Planmässige Abschreibungen Hochbauten VV	1'317.00		1'800		106.00	
4472.00	Vergütung für Benützungen Liegenschaften VV		2'800.00		2'000		1'390.00
83	Jagd und Fischerei		139.30		200		139.30
	Nettoergebnis	139.30		200		139.30	
8300	Jagd und Fischerei		139.30		200		139.30
	Nettoergebnis	139.30		200		139.30	
4601.10	Anteil am Ertrag kantonaler Regalien und Konzessionen		139.30		200		139.30
86	Banken und Versicherungen		133'288.90		90'000		147'880.80
	Nettoergebnis	133'288.90		90'000		147'880.80	
8600	Banken und Versicherungen		133'288.90		90'000		147'880.80
	Nettoergebnis	133'288.90		90'000		147'880.80	
4604.00	Anteil an Erträgen öffentlicher Unternehmungen		133'288.90		90'000		147'880.80
87	Brennstoffe und Energie		26'638.00		25'300		26'116.00
	Nettoergebnis	26'638.00		25'200		26'116.00	

Erfolgsrechnung

Einzelkonten nach Funktionen		Rechnung 2021		Budget 2021		Rechnung 2020	
		Aufwand	Ertrag	Aufwand	Ertrag	Aufwand	Ertrag
8710	Elektrizität		26'638.00	100	25'300		26'116.00
	Nettoergebnis	26'638.00		25'200		26'116.00	
3130.02	Mitglieder- und Verbandsbeiträge			100			
4604.00	Anteil an Erträgen öffentlicher Unternehmungen		26'638.00		25'300		26'116.00
9	FINANZEN UND STEUERN	688'201.06	2'921'770.92	692'300	3'101'200	751'087.84	2'870'006.68
	Nettoergebnis	2'233'569.86		2'408'900		2'118'918.84	
91	Steuern	4'657.40	1'688'571.77	9'900	1'648'900	2'977.03	1'600'505.70
	Nettoergebnis	1'683'914.37		1'639'000		1'597'528.67	
9100	Allgemeine Gemeindesteuern	1'507.40	1'412'810.72	7'000	1'436'600	66.55	1'400'640.30
	Nettoergebnis	1'411'303.32		1'429'600		1'400'573.75	
3181.00	Tatsächliche Forderungsverluste	1'507.40		7'000		66.55	
4000.00	Einkommenssteuern natürliche Personen Rechnungsjahr		1'095'244.15		1'035'400		1'113'584.90
4000.10	Einkommenssteuern natürliche Personen früherer Jahre		89'084.00		150'000		48'542.35
4000.20	Nachsteuern Einkommenssteuern natürliche Personen		445.08		1'000		
4000.40	Aktive Steuerauscheidungen Einkommenssteuern natürliche Personen		22'423.80		20'000		48'147.35
4000.50	Passive Steuerauscheidungen Einkommenssteuern natürliche Personen		-48'988.55		-15'000		-49'738.60
4000.60	Anrechnung ausländischer Quellensteuern natürliche Personen		-1'262.20		-1'500		-1'792.40
4001.00	Vermögenssteuern natürliche Personen Rechnungsjahr		155'697.40		145'900		155'405.10
4001.10	Vermögenssteuern natürliche Personen früherer Jahre		35'460.70		30'000		33'028.25
4001.20	Nachsteuern Vermögenssteuern natürliche Personen		329.20		500		
4001.40	Aktive Steuerauscheidungen Vermögenssteuern natürliche Personen		7'260.80		8'000		13'179.75
4001.50	Passive Steuerauscheidungen Vermögenssteuern natürliche Personen		-15'159.10		-6'000		-15'394.40
4002.00	Quellensteuern natürliche Personen		23'513.43		20'000		16'457.50
4008.00	Personalsteuern		26'773.46		28'200		28'247.40
4010.00	Gewinnsteuern juristische Personen Rechnungsjahr		14'320.45		14'500		15'592.35
4010.10	Gewinnsteuern juristische Personen früherer Jahre		2'146.25		3'000		-14'592.15

Erfolgsrechnung

Einzelkonten nach Funktionen		Rechnung 2021		Budget 2021		Rechnung 2020	
		Aufwand	Ertrag	Aufwand	Ertrag	Aufwand	Ertrag
4010.40	Aktive Steuerauscheidungen Gewinnsteuern juristische Personen		2'125.45				7'083.35
4011.00	Kapitalsteuern juristische Personen Rechnungsjahr		2'699.00		2'100		2'293.45
4011.10	Kapitalsteuern juristische Personen früherer Jahre		601.30		500		336.55
4011.40	Aktive Steuerauscheidungen Kapitalsteuern juristische Personen		96.10				259.55
9101	Sondersteuern	3'150.00	275'761.05	2'900	212'300	2'910.48	199'865.40
	Nettoergebnis	272'611.05		209'400		196'954.92	
3181.00	Tatsächliche Forderungsverluste					.48	
3631.00	Beiträge an Kantone und Konkordate	3'150.00		2'900		2'910.00	
4022.00	Grundstückgewinnsteuern		261'956.05		200'000		186'995.40
4033.00	Hundesteuern		13'780.00		12'300		12'870.00
4210.00	Gebühren für Amtshandlungen		25.00				
93	Finanz- und Lastenausgleich	599'549.00	996'779.00	599'600	996'800	649'761.00	1'069'607.00
	Nettoergebnis	397'230.00		397'200		419'846.00	
9300	Finanz- und Lastenausgleich	599'549.00	996'779.00	599'600	996'800	649'761.00	1'069'607.00
	Nettoergebnis	397'230.00		397'200		419'846.00	
3632.00	Beiträge an Gemeinden und Gemeindezweckverbände	599'549.00		599'600		649'761.00	
4621.50	Ressourcenausgleichsbeiträge		959'279.00		959'300		1'069'607.00
4631.00	Beiträge von Kantonen und Konkordaten		37'500.00		37'500		
96	Vermögens- und Schuldenverwaltung	83'251.51	178'589.69	82'800	179'300	87'484.90	183'520.80
	Nettoergebnis	95'338.18		96'500		96'035.90	
9610	Zinsen	17'721.81	49'034.84	17'400	52'200	19'548.45	54'965.95
	Nettoergebnis	31'313.03		34'800		35'417.50	
3181.00	Tatsächliche Forderungsverluste	308.20		200		-.70	
3181.01	Abschreibungen und Erlasse von Betriebskosten					125.20	
3409.00	Übrige Passivzinsen	27.61					
3499.10	Vergütungszinsen auf Steuern	2'256.65		2'500		3'501.40	
3499.11	Vergütungszinsen auf Grundsteuern	168.35		500		1'764.55	

Erfolgsrechnung

Einzelkonten nach Funktionen		Rechnung 2021		Budget 2021		Rechnung 2020	
		Aufwand	Ertrag	Aufwand	Ertrag	Aufwand	Ertrag
3940.00	Interne Verrechnung von kalkulatorischen Zinsen und Finanzaufwand	54.00					
3940.01	Interne Verrechnung Zinsen Spez.-Finanzierung WV	9'428.00		8'900		8'872.00	
3940.02	Interne Verrechnung Zinsen Spez.-Finanzierung Abwasser	4'590.00		4'400		4'408.00	
3940.03	Interne Verrechnung von kalk. Zinsen und Finanzaufwand	889.00		900		878.00	
4400.00	Zinsen flüssige Mittel		.25				.25
4401.01	Zinsen auf Forderungen						217.40
4401.10	Zinsen auf ordentlichen Steuern		2'836.59		3'700		4'022.10
4401.11	Zinsen auf Grundsteuern						3'121.20
4463.00	Finanzertrag aus Beteiligungen VV an öffentlichen Unternehmen als Aktiengesellschaft oder von andere		925.00		1'800		1'000.00
4940.00	Interne Verrechnung von kalkulatorischen Zinsen und Finanzaufwand		45'273.00		46'700		46'605.00
9630	Liegenschaften des Finanzvermögens	65'402.25	129'554.85	65'200	127'100	67'825.60	128'554.85
	Nettoergebnis	64'152.60		61'900		60'729.25	
3010.01	Lohn Abwart	3'969.30		4'100		4'120.90	
3050.00	AG-Beiträge AHV, IV, EO, ALV, VK	93.75		300		266.25	
3053.00	AG-Beiträge an Unfall- und Personal-Haftpflichtversicherungen	69.60		100		71.20	
3054.00	AG-Beiträge an Familienausgleichskasse	17.25		100		49.15	
3055.00	AG-Beiträge an Krankentaggeldversicherungen	28.80		100		29.10	
3431.00	Nicht baulicher Liegenschaftenunterhalt durch Dritte	10'555.20		3'900		1'804.05	
3431.10	Betriebs- und Verbrauchsmaterial	312.45		200			
3431.20	Anschaffungen Mobilien	2'525.75		4'000			
3431.30	Unterhalt Mobilien	284.80		500		944.75	
3439.00	Büromaterial, Drucksachen, Publikationen, Fachliteratur	353.25					
3439.10	Ver- und Entsorgung	6'785.25		14'100		16'549.10	
3439.30	Sachversicherungsprämien	345.35		400		345.35	
3439.40	Dienstleistungen Dritter	5'697.50		3'000		14'281.75	
3910.00	Interne Verrechnungen Dienstleistungen	5'000.00		5'000			
3940.00	Interne Verrechnung von kalkulatorischen Zinsen und Finanzaufwand	29'364.00		29'400		29'364.00	
4430.01	Mietzinse		111'312.00		111'100		111'132.00
4430.02	Baurechtszinsen		1'826.10		2'000		2'003.05

Erfolgsrechnung

Einzelkonten nach Funktionen		Rechnung 2021		Budget 2021		Rechnung 2020	
		Aufwand	Ertrag	Aufwand	Ertrag	Aufwand	Ertrag
4430.03	Pachtzinsen		2'957.00		3'000		2'957.00
4439.01	Rückerstattungen Raumnebenkosten		13'459.75		11'000		12'110.80
4439.90	Übriger Liegenschaftenertrag FV						352.00
9690	Finanzvermögen n.a.g.	127.45		200		110.85	
	Nettoergebnis		127.45		200		110.85
3420.00	Kapitalbeschaffungs-/Verwaltungskosten	127.45		200		110.85	
97	Rückverteilungen		180.50		700		350.70
	Nettoergebnis	180.50		700		350.70	
9710	Rückverteilungen aus CO2-Abgabe		180.50		700		350.70
	Nettoergebnis	180.50		700		350.70	
4699.10	Rückverteilung CO2-Abgabe		180.50		700		350.70
99	Nicht aufgeteilte Posten	743.15	57'649.96		275'500	10'864.91	16'022.48
	Nettoergebnis	56'906.81		275'500		5'157.57	
9951	Zweckgebundene Zuwendungen	743.15	743.15			10'864.91	10'864.91
3502.00	Einlagen in Legate und Stiftungen des Fremdkapitals	54.00				10'864.91	
3980.00	Interne Übertragungen	689.15					
4390.00	Übriger Ertrag						10'864.91
4502.00	Entnahmen aus Legaten und Stiftungen des Fremdkapitals		689.15				
4940.00	Interne Verrechnung von kalkulatorischen Zinsen und Finanzaufwand		54.00				
9999	Abschluss		56'906.81		275'500		5'157.57
	Nettoergebnis	56'906.81		275'500		5'157.57	
9001.00	Aufwandüberschuss		56'906.81		275'500		5'157.57

Investitionsrechnung

Erläuterungen zur Investitionsrechnung

0

ALLGEMEINE VERWALTUNG

		Rechnung 2021	Budget 2021	Abweichung	
0290	Verwaltungsliegenschaften, übriges				
5040.11	Gemeindehaus Ersatz Bodenbeläge	13'627.80	15'000.00	-1'372.20	Der Aufwand für die Entfernung des alten Bodenbelags war geringer als vorgesehen. Dies wirkt sich positiv auf die Schlussrechnung aus.
5040.12	Gemeindehaus, Analyse Sanierungsbedarf	16'365.60	15'000.00	1'365.60	Die Decken und Wände in der Schalterhalle und in den Büros wurden neu gestrichen.
5040.13	Kirchgemeindehaus, Analyse Sanierungsbedarf		10'000.00	-10'000.00	Diese Analyse wurde nicht ausgeführt.

1

ÖFFENTLICHE ORDNUNG + SICHERHEIT,

		Rechnung 2021	Budget 2021	Abweichung	
1500	Feuerwehr				
5520.00	ZV FW Wehntal, Beteiligung	155'719.67		155'719.67	Mit Inkrafttreten der neuen Statuten wurden die Investitionsbeiträge des Zweckverbands in eine Beteiligung umgewandelt.
6620.00	ZV FW Wehntal Rückzahlung Investitionsbeiträge	-155'719.67		-155'719.67	

6

VERKEHR UND NACHRICHTENÜBERMITTLUNG

		Rechnung 2021	Budget 2021	Abweichung	
6150	Gemeindestrassen				
5010.12	Bergstrasse, Ausbau neues Projekt	791'247.50	800'000.00	-8'752.50	Die Arbeiten konnten im Herbst 2021 abgeschlossen werden. Die Bauabrechnung wird im 2022 erstellt.
5010.13	Schulstrasse, Wehntaler- bis Rietlistrasse, Deckbelag Projekt / Realisierung	105'577.70		105'577.70	Die Arbeiten konnten im Herbst 2021 abgeschlossen werden, die Schlussrechnungen stehen noch aus. Die Bauabrechnung wird im 2022 erstellt.
5010.14	Im Sunnenberg, Sanierung, Projekt / Realisierung	4'187.90		4'187.90	Die Bauabrechnung wurde im 2021 erstellt und diese Schlusszahlung wurde noch aktiviert.
5010.17	Bahnhof- und Dorfweisenstrasse, Sanierung Projekt/Realisierung		15'000.00	-15'000.00	Dieses Projekt wurde ins Budget 2022 verschoben.
5010.18	Stockackerstrasse Oberflächenbehandlung	13'361.15	50'000.00	-36'638.85	Die Arbeiten konnten günstiger vergeben werden.
5010.19	Weierstrasse Sanierung		15'000.00	-15'000.00	Diese Projekt wird auf einen späteren Zeitpunkt verschoben.

7

UMWELTSCHUTZ UND RAUMORDNUNG

		Rechnung 2021	Budget 2021	Abweichung	
7101	Wasserwerk [Gemeindebetrieb]				
5030.00	Reservoir Askerben, Sanierung		110'000.00	-110'000.00	Die Sanierung wurde verschoben.
5030.07	Bahnhofstrasse, Ersatz Wasserleitung Projekt		15'000.00	-15'000.00	Das Projekt wurde verschoben.
5030.09	Im Sunnenberg, Ersatz Wasserleitung	-1'867.00		-1'867.00	Hier musste anlässlich der Schlussabrechnung noch eine Korrekturbuchung vorgenommen werden.
5030.12	Bergstrasse, Ersatz WL bis PP Rütistrasse	165'186.15	300'000.00	-134'813.85	Der Ausbau konnte im Herbst abschlossen werden. Die Bauabrechnung wird im 2022 erstellt.

5030.17	Unterhalt Leitsystem / Steuerung WV		90'000.00	-90'000.00	Die Projektierung verzögert sich und wird voraussichtlich im 2022 durchgeführt.
5030.19	Weierstrasse Sanierung WL		15'000.00	-15'000.00	Das Projekt wurde verschoben.
5060.00	Funkauslesung Wasseruhren	11'250.00	15'000.00	-3'750.00	Der erste Teil der Funkuhren wurde angeschafft und eingebaut. Die zweite Tranche wird im 2022 angeschafft.
5290.01	GWP Überarbeitung	20'546.65	30'000.00	-9'453.35	Projekt wird im 2022 abgerechnet.
5290.03	QS Wasserversorgung gem W12	8'696.84	13'500.00	-4'803.16	Projekt wird voraussichtlich im 2022 abgeschlossen.
6370.00	Wasseranschlussgebühren	-4'865.05	-20'000.00	15'134.95	Weniger abgabepflichtige Bauvorhaben, als im Budget angenommen.
7201	Abwasserbeseitigung [Gemeindebetrieb]				
5030.00	Hochwasserschutz Surb / Regenklärbecken	13'230.45	400'000.00	-386'769.55	Die Stimmbürger haben im November dem neuen Projekt, resp. der Sanierung des Regenklärbeckens zugestimmt. Die Projektierung und die Ausführung findet im 2022 und 2023 statt.
5030.03	Fremdwassersanierung West	17'259.20		17'259.20	Diese Kosten stehen im Zusammenhang mit dem Regenklärbecken.
5030.12	Ausbau Bergstrasse, Fremdwasserableitung	104'316.30	200'000.00	-95'683.70	Der Ausbau konnte im Herbst 2021 abgeschlossen werden. Die Bauabrechnung wird im 2022 erstellt.
5030.13	Regenbecken Post, Sanierung		20'000.00	-20'000.00	s. Hochwasserschutz Surb / Regenklärbecken.
5290.01	GEP	21'844.00	30'000.00	-8'156.00	Projekt wird voraussichtlich im 2022 abgeschlossen.
6370.00	Kanalisationsanschlussgebühren	-1'700.00	-10'000.00	8'300.00	Weniger abgabepflichtige Bauvorhaben, als im Budget angenommen.
7410	Gewässerverbauungen				
5020.01	Parisbach, Renaturierung	11'789.00		11'789.00	Vorarbeiten für die Planung der Renaturierung.
5020.02	Massnahmenplanung Gefahrenkarte	10'377.95	15'000.00	-4'622.05	Das Projekt wurde im August mit Mehrkosten von Fr. 670.50 (exkl. MWSt.) abgerechnet. Ein Teil der Kosten wurde bereits im 2020 verbucht, dies erklärt die Differenz im 2021.

Investitionsrechnung Verwaltungsvermögen

Hauptaufgabenbereiche (Funktionale Gliederung)	Rechnung 2021		Budget 2021		Rechnung 2020	
	Ausgaben	Einnahmen	Ausgaben	Einnahmen	Ausgaben	Einnahmen
0 Allgemeine Verwaltung Nettoergebnis	29'993.40		40'000			
		29'993.40		40'000		
1 Öffentliche Ordnung und Sicherheit Nettoergebnis	155'719.67	155'719.67			17'434.45	
						17'434.45
2 Bildung Nettoergebnis						
3 Kultur, Sport und Freizeit Nettoergebnis						
4 Gesundheit Nettoergebnis						
5 Soziale Sicherheit Nettoergebnis						
6 Verkehr und Nachrichtenübermittlung Nettoergebnis	914'374.25		880'000		191'242.10	
		914'374.25		880'000		191'242.10
7 Umweltschutz und Raumordnung Nettoergebnis	382'629.54	6'565.05	1'253'500	30'000	21'247.65	100'638.50
		376'064.49		1'223'500	79'390.85	
8 Volkswirtschaft Nettoergebnis					31'708.15	
						31'708.15
Total Ausgaben / Einnahmen	1'482'716.86	162'284.72	2'173'500	30'000	261'632.35	100'638.50
Nettoinvestitionen / Einnahmenüberschuss	0.00	1'320'432.14	0	2'143'500	0.00	160'993.85
Total	1'482'716.86	1'482'716.86	2'173'500	2'173'500	261'632.35	261'632.35

Investitionsrechnung Verwaltungsvermögen

Einzelkonten nach Funktionen		Rechnung 2021		Budget 2021		Rechnung 2020	
		Ausgaben	Einnahmen	Ausgaben	Einnahmen	Ausgaben	Einnahmen
0	ALLGEMEINE VERWALTUNG	29'993.40		40'000			
	Nettoergebnis		29'993.40		40'000		
02	Allgemeine Dienste	29'993.40		40'000			
	Nettoergebnis		29'993.40		40'000		
0290	Verwaltungsliegenschaften, übriges	29'993.40		40'000			
	Nettoergebnis		29'993.40		40'000		
5040.11	Gemeindehaus Ersatz Bodenbeläge	13'627.80		15'000			
5040.12	Gemeindehaus, Analyse Sanierungsbedarf	16'365.60		15'000			
5040.13	Kirchgemeindehaus, Analyse Sanierungsbedarf			10'000			
1	ÖFFENTLICHE ORDNUNG + SICHERHEIT, VERTEIDIGUNG	155'719.67	155'719.67			17'434.45	
	Nettoergebnis						17'434.45
15	Feuerwehr	155'719.67	155'719.67			17'434.45	
	Nettoergebnis						17'434.45
1500	Feuerwehr	155'719.67	155'719.67				
5520.00	ZV FW Wehntal, Beteiligung	155'719.67					
6620.00	ZV FW Wehntal Rückzahlung Investitionsbeiträge		155'719.67				
1509	Feuerwehr Wehntal					17'434.45	
	Nettoergebnis						17'434.45
5620.00	ZV Feuerwehr Wehntal, Investitionsbeiträge					17'434.45	
6	VERKEHR UND NACHRICHTENÜBERMITTLUNG	914'374.25		880'000		191'242.10	
	Nettoergebnis		914'374.25		880'000		191'242.10
61	Strassenverkehr	914'374.25		880'000		191'242.10	
	Nettoergebnis		914'374.25		880'000		191'242.10
6150	Gemeindestrassen	914'374.25		880'000		191'242.10	
	Nettoergebnis		914'374.25		880'000		191'242.10
5010.12	Bergstrasse, Ausbau neues Projekt	791'247.50		800'000		17'027.80	
5010.13	Schulstrasse, Wehntaler- bis Rietlistrasse, Deckbelag Projekt / Realisierung	105'577.70				157'553.65	

Investitionsrechnung Verwaltungsvermögen

Einzelkonten nach Funktionen		Rechnung 2021		Budget 2021		Rechnung 2020	
		Ausgaben	Einnahmen	Ausgaben	Einnahmen	Ausgaben	Einnahmen
5010.14	Im Sunnenberg, Sanierung, Projekt / Realisierung	4'187.90					
5010.17	Bahnhof- und Dorfwiseenstrasse, Sanierung Projekt/Realisierung			15'000		16'660.65	
5010.18	Stockackerstrasse Oberflächenbehandlung	13'361.15		50'000			
5010.19	Weierstrasse Sanierung			15'000			
7	UMWELTSCHUTZ UND RAUMORDNUNG	382'629.54	6'565.05	1'253'500	30'000	21'247.65	100'638.50
	Nettoergebnis		376'064.49		1'223'500	79'390.85	
71	Wasserversorgung	203'812.64	4'865.05	588'500	20'000	14'748.50	69'118.50
	Nettoergebnis		198'947.59		568'500	54'370.00	
7101	Wasserwerk [Gemeindebetrieb]	203'812.64	4'865.05	588'500	20'000	14'748.50	69'118.50
	Nettoergebnis		198'947.59		568'500	54'370.00	
5030.00	Reservoir Askerben, Sanierung			110'000			
5030.03	Bergstrasse, Ausführungsprojekt WL					1'197.75	
5030.07	Bahnhofstrasse, Ersatz Wasserleitung Projekt			15'000		9'900.25	
5030.09	Im Sunnenberg, Ersatz Wasserleitung	-1'867.00				1'867.00	
5030.12	Bergstrasse, Ersatz WL bis PP Rütistrasse	165'186.15		300'000		783.50	
5030.17	Unterhalt Leitsystem / Steuerung WV			90'000			
5030.19	Weierstrasse Sanierung WL			15'000			
5060.00	Funkauslesung Wasseruhren	11'250.00		15'000			
5290.01	GWP Überarbeitung	20'546.65		30'000			
5290.03	QS Wasserversorgung gem W12	8'696.84		13'500		1'000.00	
6370.00	Wasseranschlussgebühren		4'865.05		20'000		69'118.50
72	Abwasserbeseitigung	156'649.95	1'700.00	650'000	10'000		31'520.00
	Nettoergebnis		154'949.95		640'000	31'520.00	
7201	Abwasserbeseitigung [Gemeindebetrieb]	156'649.95	1'700.00	650'000	10'000		31'520.00
	Nettoergebnis		154'949.95		640'000	31'520.00	
5030.00	Hochwasserschutz Surb / Regenklärbecken	13'230.45		400'000			
5030.03	Fremdwassersanierung West	17'259.20					
5030.12	Ausbau Bergstrasse, Fremdwasserableitung	104'316.30		200'000			
5030.13	Regenbecken Post, Sanierung			20'000			
5290.01	GEP	21'844.00		30'000			
6370.00	Kanalisationsanschlussgebühren		1'700.00		10'000		31'520.00

Investitionsrechnung Verwaltungsvermögen

Einzelkonten nach Funktionen		Rechnung 2021		Budget 2021		Rechnung 2020	
		Ausgaben	Einnahmen	Ausgaben	Einnahmen	Ausgaben	Einnahmen
74	Verbauungen Nettoergebnis	22'166.95	22'166.95	15'000	15'000	6'499.15	6'499.15
7410	Gewässerverbauungen Nettoergebnis	22'166.95	22'166.95	15'000	15'000	6'499.15	6'499.15
5020.01	Parisbach, Renaturierung	11'789.00					
5020.02	Massnahmenplanung Gefahrenkarte	10'377.95		15'000		6'499.15	
8	VOLKSWIRTSCHAFT Nettoergebnis					31'708.15	31'708.15
82	Forstwirtschaft Nettoergebnis					31'708.15	31'708.15
8209	Nebenbetrieb [Gemeindebetrieb] Nettoergebnis					31'708.15	31'708.15
5040.00	Renovation Waldhütte					31'708.15	
9	FINANZEN Nettoergebnis	162'284.72 1'320'432.14	1'482'716.86	30'000 2'143'500	2'173'500	100'638.50 160'993.85	261'632.35
99	Nicht aufgeteilte Posten Nettoergebnis	162'284.72 1'320'432.14	1'482'716.86	30'000 2'143'500	2'173'500	100'638.50 160'993.85	261'632.35
9999	Abschluss Nettoergebnis	162'284.72 1'320'432.14	1'482'716.86	30'000 2'143'500	2'173'500	100'638.50 160'993.85	261'632.35
5900.00	Passivierte Einnahmen allgemeiner Haushalt	155'719.67					
5900.01	Passivierte Einnahmen Wasserwerk	4'865.05		20'000		69'118.50	
5900.02	Passivierte Einnahmen Abwasserbeseitigung	1'700.00		10'000		31'520.00	
6900.00	Aktivierete Ausgaben allgemeiner Haushalt		1'122'254.27		935'000		246'883.85
6900.01	Aktivierete Ausgaben Wasserwerk		203'812.64		588'500		14'748.50
6900.02	Aktivierete Ausgaben Abwasserbeseitigung		156'649.95		650'000		

Investitionsrechnung Finanzvermögen

Hauptaufgabenbereiche (Funktionale Gliederung)	Rechnung 2021		Budget 2021		Rechnung 2020	
	Ausgaben	Einnahmen	Ausgaben	Einnahmen	Ausgaben	Einnahmen
9630 Liegenschaften des Finanzvermögen						
9690 Mobilien und übrige Sachanlagen des Finanzvermögens						
Total Ausgaben / Einnahmen	0.00	0.00	0	0	0.00	0.00
Nettoinvestitionen / Einnahmenüberschuss	0.00	0.00	0	0	0.00	0.00
Total	0.00	0.00	0	0	0.00	0.00

Bilanz

Aktiven		01.01.2021	31.12.2021
	AKTIVEN	17'467'280.38	18'005'181.03
10	Finanzvermögen (FV)	9'157'583.06	8'899'006.59
100	Flüssige Mittel und kurzfristige Geldanlagen	2'683'433.91	2'627'321.05
1000	Kasse	3'210.70	2'892.70
1000.00	Kasse	3'210.70	2'892.70
1001	Post	503'622.82	262'714.80
1001.00	Postcheckkonto 80-55008-6	503'622.82	262'714.80
1002	Bank	2'176'600.39	2'361'713.55
1002.00	Bankkontokorrent ZKB CH48 0070 0112 5005 4800 3	1'729'333.13	1'806'175.54
1002.01	Bankkontokorrent Mietzins	444'864.96	553'135.46
1002.11	Mieterkautionkonto ZKB 3500-45372278	2'402.30	2'402.55
101	Forderungen	572'512.05	385'463.54
1010	Forderungen aus Lieferungen und Leistungen gegenüber Dritten	98'128.55	109'623.75
1010.01	Forderungen (manuelle Sollstellung)	22'534.25	29'120.05
1010.02	Forderungen aus Abo-Rechnungen	13'419.80	13'756.45
1010.03	Forderungen aus Einmalfakturen	61'824.50	66'423.50
1010.10	Forderungen Verrechnungssteuer	350.00	323.75
1011	Kontokorrente mit Dritten	11'659.74	-7'691.40
1011.12	ZV GWV Steinmaur-Schöfflisdorf	-2'644.50	-7'691.40
1011.10	Kontokorrent ZV Sozialdienste	11'595.09	
1011.18	Kontokorrent mit ZV Wasserversorgung Melioration Wehntal	2'709.15	
1012	Steuerforderungen	162'693.26	55'545.59
1012.00	Forderungen allgemeine Gemeindesteuern	162'693.26	55'545.59
1013	Anzahlungen an Dritte	42'033.45	38'850.15

1013.00	Vorauszahlungen an Dritte	42'033.45	38'850.15
1014	Transferforderungen	81'568.40	99'780.35
1014.10	Guthaben aus Entschädigungen von Gemeinwesen		1'131.45
1014.30	Transferforderungen Beiträge von Gemeinwesen und Dritten	81'568.40	98'648.90
1015	Interne Kontokorrente (Abrechnungskonten)	169'589.60	65'707.30
1015.11	Abrechnungskonto Steuern frühere Jahre	166'256.20	
1015.22	Abrechnungskonto Nachsteuern		37.00
1015.23	Abrechnungskonto Steuerauscheidungen		63'322.95
1015.24	Abrechnungskonto Anrechnung ausländischer Quellensteuern	3'333.40	2'347.35
1019	Übrige Forderungen	6'839.05	23'647.80
1019.10	Guthaben bei Sozialversicherungsanstalt	1'155.55	6'125.30
1019.12	Guthaben bei Kranken- und Unfallversicherungen		166.55
1019.20	MWST-Vorsteuerguthaben ER Wasserwerk	858.10	1'273.65
1019.21	MWST-Vorsteuerguthaben IR Wasserwerk	1'135.65	8'570.05
1019.22	MWST-Vorsteuerguthaben ER Abwasserbeseitigung	314.30	1'309.45
1019.23	MWST-Vorsteuerguthaben IR Abwasserbeseitigung		3'037.70
1019.24	MWST-Vorsteuerguthaben ER Abfallwirtschaft	3'375.45	3'165.10
104	Aktive Rechnungsabgrenzungen (RA)	28'951.10	13'536.00
1041	Aktive RA Sach- und übriger Betriebsaufwand	1'021.00	2'270.60
1041.00	Aktive RA Sach- und übriger Betriebsaufwand	1'021.00	2'270.60
1043	Aktive RA Transfers der Erfolgsrechnung	22'342.00	5'285.40
1043.00	Aktive RA Transfers der Erfolgsrechnung	22'342.00	5'285.40
1045	Aktive RA übriger betrieblicher Ertrag	5'588.10	5'980.00
1045.00	Aktive RA übriger betrieblicher Ertrag	5'588.10	5'980.00
108	Sachanlagen Finanzvermögen	5'872'686.00	5'872'686.00
1080	Grundstücke FV	4'124'386.00	4'124'386.00
1080.00	Grundstücke FV	4'096'086.00	4'096'086.00
1080.10	Grundstücke FV mit Baurechten	28'300.00	28'300.00
1084	Gebäude FV	1'748'300.00	1'748'300.00
1084.10	Grundeigentumsanteile FV	1'748'300.00	1'748'300.00

14	Verwaltungsvermögen (VV)	8'309'697.32	9'106'174.44
140	Sachanlagen Verwaltungsvermögen	7'064'866.86	7'892'164.06
1400	Grundstücke VV	129'563.00	129'563.00
1400.00	Grundstücke allgemeiner Haushalt	129'563.00	129'563.00
1401	Strassen und Verkehrswege	2'305'836.06	3'049'724.01
1401.00	Strassen und Verkehrswege	5'212'724.05	6'094'784.00
1401.09	WB Strassen und Verkehrswege	-2'906'887.99	-3'045'059.99
1402	Wasserbau	463'339.35	467'605.45
1402.00	Wasserbau	617'535.12	634'412.22
1402.09	WB Wasserbau	-154'195.77	-166'806.77
1403	Übrige Tiefbauten	2'720'300.02	2'870'948.87
1403.10	Tiefbauten Wasserwerk	2'508'479.38	2'674'751.93
1403.19	WB Tiefbauten Wasserwerk	-262'109.59	-352'711.59
1403.20	Tiefbauten Abwasserbeseitigung	385'406.73	488'023.03
1403.29	WB Tiefbauten Abwasserbeseitigung	56'695.77	38'300.77
1403.30	Tiefbauten Abfallbeseitigung	270'210.22	270'210.22
1403.39	WB Tiefbauten Abfallbeseitigung	-238'382.49	-247'625.49
1404	Hochbauten	927'410.15	778'671.66
1404.00	Hochbauten allgemeiner Haushalt	5'259'603.73	5'273'231.53
1404.09	WB Hochbauten allgemeiner Haushalt	-4'332'193.58	-4'494'559.87
1406	Mobilien VV	166'151.88	174'412.48
1406.00	Mobilien allgemeiner Haushalt	794'930.95	811'296.55
1406.09	WB Mobilien allgemeiner Haushalt	-649'994.52	-665'287.52
1406.10	Mobilien Wasserwerk	27'506.45	38'756.45
1406.19	WB Mobilien Wasserwerk	-6'291.00	-10'353.00
1407	Anlagen im Bau VV	352'266.40	421'238.59
1407.01	Anlagen im Bau, Strassen / Verkehrswege	267'509.65	293'324.80
1407.02	Anlagen im Bau, Wasserbau		11'789.00
1407.13	Anlagen im Bau, Tiefbauten Wasserwerk	18'718.70	19'597.09
1407.23	Anlagen im Bau, Tiefbauten Abwasser	66'038.05	96'527.70
142	Immaterielle Anlagen	65'017.12	94'029.85

1429	Übrige immaterielle Anlagen	65'017.12	94'029.85
1429.00	Übrige immaterielle Anlagen allgemeiner Haushalt	162'294.00	162'294.00
1429.09	WB Übrige immaterielle Anlagen allgemeiner Haushalt	-155'936.30	-157'421.30
1429.10	Übrige immaterielle Anlagen Wasserwerk	126'892.20	147'438.85
1429.19	WB übrige immaterielle Anlagen Wasserwerk	-97'025.68	-103'393.00
1429.20	Übrige immaterielle Anlagen Abwasserbeseitigung	287'284.70	309'128.70
1429.29	WB Übrige immaterielle Anlagen Abwasserbeseitigung	-258'491.80	-264'017.40
145	Beteiligungen, Grundkapitalien	645'594.65	801'314.32
1452	Beteiligungen an Gemeinden und Gemeindezweckverbänden	555'385.00	711'104.67
1452.00	Beteiligungen des allgemeinen Haushalts an Gemeinden und Zweckverbänden	555'385.00	711'104.67
1454	Beteiligungen an öffentlichen Unternehmungen	90'209.65	90'209.65
1454.00	Beteiligungen des allgemeinen Haushalts an öffentlichen Unternehmungen	36'334.65	36'334.65
1454.01	Aktien Flughafen Zürich AG	40'625.00	40'625.00
1454.02	Aktien MRI-Zentrum Bülach	8'000.00	8'000.00
1454.03	Aktien ZürichHolz AG	5'250.00	5'250.00
146	Investitionsbeiträge	534'218.69	318'666.21
1462	IR Beiträge an Gemeinden + Gemeindeverbände	532'551.58	317'833.10
1462.00	Investitionsbeiträge Gemeinden und Zweckverbände	986'384.20	656'424.35
1462.09	WB Investitionsbeiträge des allgemeinen Haushalts an Gemeinden und Zweckverbände	-750'637.29	-599'933.92
1462.10	Investitionsbeiträge Wasserwerk an Gemeinden und ZV	54'591.15	54'591.15
1462.19	WB Investitionsbeiträge Wasserwerk an Gemeinden und ZV	-53'981.00	-54'019.00
1462.20	Investitionsbeiträge ARA	1'444'164.85	1'444'164.85
1462.29	WB Investitionsbeiträge ARA	-1'147'970.33	-1'183'394.33
1464	IR Beiträge an öffentliche Unternehmungen	1'667.11	833.11
1464.00	Investitionsbeiträge des allgemeinen Haushalts an öffentliche Unternehmungen	16'675.80	16'675.80
1464.09	WB Investitionsbeiträge des allgemeinen Haushalts an öffentliche Unternehmungen	-15'008.69	-15'842.69

Bilanz

Passiven		01.01.2021	31.12.2021
	PASSIVEN	17'467'280.38	18'005'181.03
20	Fremdkapital	1'619'377.81	2'028'468.95
200	Laufende Verbindlichkeiten	1'498'028.65	1'916'204.94
2000	Laufende Verbindlichkeiten aus Lieferungen und Leistungen von Dritten	467'636.40	460'603.40
2000.00	Kreditoren Sammelkonto	463'048.90	459'973.60
2000.11	Personalvorsorgeeinrichtungen	4'587.50	629.80
2001	Kontokorrente mit Dritten	20'911.35	44'316.38
2001.13	Kontokorrent mit Zweckverband Sozialdienste		10'179.36
2001.14	Kontokorrent mit Zweckverband Schiessplatzverband Wehntal	5'259.35	4'215.75
2001.15	Kontokorrent mit Zweckverband ZSO Lägern-Egg	7'805.05	6'240.25
2001.16	Kontokorrent mit Zweckverband Feuerwehr Wehntal	5'913.65	20'929.02
2001.17	Kontokorrent mit Zweckverband Planungsgruppe Zürcher Unterland PZU	1'933.30	2'319.75
2001.18	Kontokorrent mit ZV Wasserversorgung Melioration Wehntal		432.25
2002	Steuern	40'029.45	225'855.55
2002.00	Verpflichtungen aus allgemeinen Gemeindesteuern		186'826.70
2002.01	Verpflichtungen aus Steuerauscheidungen	658.40	
2002.20	MWST Wasserwerk	9'085.43	8'635.62
2002.22	MWST Abwasserbeseitigung	26'288.30	26'235.60
2002.24	MWST Abfallwirtschaft	3'997.32	4'157.63
2003	Erhaltene Anzahlungen von Dritten	9'344.00	9'012.00
2003.00	Erhaltene Anzahlungen von Dritten	9'344.00	9'012.00
2005	Interne Kontokorrente (Abrechnungskonten)	857'772.45	965'785.11
2005.12	Ablieferungen Steuern Rechnungsjahr	823'807.20	843'706.51
2005.13	Ablieferungen Steuern frühere Jahre		81'833.00
2005.20	Abrechnungskonto Quellensteuern I	30'587.35	39'738.95
2005.23	Abrechnungskonto Steuerauscheidungen	2'881.25	
2005.42	Abrechnungskonto ESR-Eingänge Gebühren	80.00	90.00

2005.53	Abrechnungskonto KLIB	416.65	416.65
2006	Depotgelder und Kautionen	102'335.00	202'770.00
2006.00	Schlüsseldepots		140.00
2006.10	Depots für Grundstückgewinnsteuern		3'185.00
2006.30	Baudepositen	102'335.00	199'445.00
2009	Übrige laufende Verbindlichkeiten		7'862.50
2009.60	Übrige laufende Verbindlichkeiten		7'862.50
205	Kurzfristige Rückstellungen	33'463.00	25'013.00
2050	Kurzfristige Rückstellungen aus Mehrleistungen des Personals	20'422.00	11'972.00
2050.00	Kurzfristige Rückstellungen aus Mehrleistungen des Personals	20'422.00	11'972.00
2055	Kurzfristige Rückstellungen aus übriger betrieblicher Tätigkeit	13'041.00	13'041.00
2055.00	Kurzfristige Rückstellungen aus übriger betrieblicher Tätigkeit	13'041.00	13'041.00
209	Verbindlichkeiten gegenüber Fonds im Fremdkapital	87'886.16	87'251.01
2091	Verbindlichkeiten gegenüber Fonds im Fremdkapital	77'021.25	77'021.25
2091.00	Fonds Ersatzabgaben für Schutzraumbauten	77'021.25	77'021.25
2092	Verbindlichkeiten gegenüber Legaten und Stiftungen ohne eigene Rechtspersönlichkeit im Fremdkapital	10'864.91	10'229.76
2092.00	Sport- und Bewegungsnetz Wehntal-	4'862.60	4'886.60
2092.01	Projekt "Schweiz bewegt"	6'002.31	5'343.16
29	Eigenkapital	15'847'902.57	15'976'712.08
290	Spezialfinanzierungen im Eigenkapital	2'981'383.82	3'167'100.14
2900	Spezialfinanzierungen im Eigenkapital	2'981'383.82	3'167'100.14
2900.10	Spezialfinanzierung Wasserwerk	1'885'500.94	1'995'516.76
2900.20	Spezialfinanzierung Abwasserbeseitigung	918'050.04	1'000'224.57
2900.30	Spezialfinanzierung Abfallwirtschaft	177'832.84	171'358.81
299	Bilanzüberschuss/-fehlbetrag	12'866'518.75	12'809'611.94
2990	Jahresergebnis	-5'157.57	-56'906.81
2990.00	Jahresergebnis	-5'157.57	-56'906.81

2999	Kumulierte Ergebnisse der Vorjahre	12'871'676.32	12'866'518.75
2999.00	Kumulierte Ergebnisse der Vorjahre	12'871'676.32	12'866'518.75