

**Politische Gemeinde
8165 Schöflisdorf**

Jahresrechnung 2023

Ablieferung an Gemeindevorstand	20.03.2024
Abnahmebeschluss Gemeindevorstand	03.04.2024
Ablieferung an Rechnungsprüfungskommission	21.03.2024
Abnahmebeschluss Rechnungsprüfungskommission	01.05.2024
Abnahmebeschluss Gemeindeversammlung	04.06.2024
Veröffentlichung	18.06.2024

Inhaltsverzeichnis

	Seite
Bericht, Anträge und Beschlüsse	3
1 Bericht des Gemeindevorstands	4
2 Anträge und Beschlüsse	5 - 7
3 Kurzbericht der Revisionsstelle	8
4 Vollständigkeitserklärung	9
Jahresrechnung - Finanzbericht	10
5 Finanzierung	11 - 12
6 Erfolgsrechnung	13
7 Investitionsrechnungen	14 - 15
8 Bilanz	16 - 17
9 Geldflussrechnung	18 - 19
10 Anhang	20
Grundlagen und Grundsätze der Rechnungslegung	20
Angewandtes Regelwerk	20
Rechnungslegungs-, Bilanzierungs- und Bewertungsgrundsätze	20 - 21
Organisationseinheiten	22
Finanzinformationen	
Ausgewählte Positionen des Finanzvermögens	23
Eventualforderungen	24
Anlagenspiegel Finanzvermögen	25
Anlagenspiegel Verwaltungsvermögen	26 - 34
Beteiligungsspiegel	35 - 37
Ausgewählte Positionen des Fremdkapitals	38
Gewährleistungsspiegel / Eventualverpflichtungen	39
Leasingverträge	40

	Seite
Rückstellungsspiegel	41 - 42
Eigenkapitalnachweis	43
Kommunaler Mehrwertausgleichsfonds	-
Wohnraumfonds	-
Sonderrechnungen	44 - 45
Haushaltsgleichgewicht	46 - 47
Finanzkennzahlen	48
Kreditrechtliche Angaben	
Verpflichtungskredite	49
Gebundene Ausgabenbeschlüsse	50
Weitere Offenlegungen	
Pflegeheim - Kostendeckungsprinzip	-
Spitex - Verrechnung nichtpflegerische Spitex-Leistungen	-
Elektrizitätswerk - Deckungsdifferenzenspiegel	-

Jahresrechnung - Details zum Finanzbericht		51
11	Erläuterungen zur Erfolgsrechnung	52 - 60
12	Erfolgsrechnung	61 - 100
13	Erläuterungen zu den Investitionsrechnungen	101 - 105
14	Investitionsrechnung Verwaltungsvermögen	106 - 111
15	Investitionsrechnung Finanzvermögen	112 - 113
16	Bilanz	114 - 121

Kontakt

Gemeindeverwaltung Schöfflisdorf
 Oberdorfstrasse 2
 8165 Schöfflisdorf

Finanzvorstand: Beat Gut

Leiterin Finanzen: Andrea Bosshard
 Telefon: 044 857 12 44
 E-Mail: finanzen@schoefflisdorf.ch

Bericht, Anträge und Beschlüsse

Bericht des Gemeindevorstands

Liebe Schöfflisdorferinnen und Schöfflisdorfer

Gerne präsentiert Ihnen der Gemeinderat die Jahresrechnung 2023. Durch diverse Sondereffekte und Einsparungen konnte im 2023 ein klar besseres Resultat als budgetiert erwirtschaftet werden. So können wir Ihnen in diesem Jahr einen schönen Gewinn vorlegen.

Die Jahresrechnung schliesst mit einem Aufwand von CHF 5'747'104 und einem Ertrag von CHF 6'002'668. Der Ertragsüberschuss beträgt **CHF 255'564**. Das Budget sah einen Verlust von CHF 21'400 vor. Das Ergebnis fällt damit um rund CHF 276'964 besser aus als budgetiert. Dieses klar bessere Ergebnis konnte durch eine konsequente Kostenpolitik sowie nicht budgetierte Mehreinnahmen erreicht werden.

Im Bereich Gesundheit haben wir einen Mehraufwand von rund CHF 81k gegenüber dem Budget aufgrund von höheren Aufwendungen in der Pflegefinanzierung Alters- und Pflegeheime. Die tieferen Aufwände in der ambulanten Krankenpflege konnten zumindest einen Teil der Aufwände kompensieren.

Erfreulich sind die zusätzlichen Einnahmen im Bereich Volkswirtschaft sowie Finanzen und Steuern. Durch den guten Jahresabschluss der ZKB haben wir knapp CHF 35k mehr erhalten als geplant und von den EKZ ist eine nicht budgetierte Entschädigung von CHF 25k eingegangen. Bei den Steuern konnten rund CHF 142k mehr vereinnahmt werden (wovon CHF 33k auf Grundstückgewinnsteuern zurückzuführen sind). Ein Grossteil der Mehrerträge haben aber einen einmaligen oder tendenziell einmaligen Charakter.

Das Eigenkapital der Gemeinde ist im 2023 auf **CHF 13.224 Mio.** angestiegen (ohne Eigenwirtschaftsbetriebe). Das Eigenkapital pro Einwohner beträgt neu CHF 9'521 und das Nettovermögen CHF 5'191. Beides sind im Vergleich zu anderen Gemeinden im Kanton Zürich sehr gute Werte. Die Gemeinde Schöfflisdorf hat nach wie vor keine Fremdfinanzierung und ist selbstfinanziert. Dies ist eine sehr gute Basis für die Zukunft.

Die durch den 8-Jahresplan besser planbaren Investitionen sowie stabile Aufwendungen und vorausschauende Steuerentwicklungen haben den Steuerhaushalt im 2023 erneut auf Kurs gehalten.

Wie Sie als Fazit entnehmen können, sind wir durch unsere diversen Efforts in den letzten Jahren weiterhin auf gutem Wege, die langfristige Finanzsituation auch in turbulenten Zeiten stabil zu halten.

Die Aussichten 2024 sind jedoch sehr schwierig zu beurteilen. Die erneute Erhöhung der Asylquote wird sich bereits in der Rechnung 2024 niederschlagen und auch in den Bereichen Gesundheit und Soziales sind höhere Kosten zu erwarten.-Spätestens im Budget 2025 sehen wir hier wohl einen Einfluss auf unsere Planung.

Durch die gute Ausgangslage der Gemeinde, werden wir aber auch die auf uns zukommenden Herausforderungen meistern.

Wir danken für Ihr Vertrauen in den Gemeinderat und die Gemeindeverwaltung.

Ihr Gemeinderat

Antrag des Gemeindevorstands

1 Der Gemeindevorstand hat die Jahresrechnung 2023 der Politischen Gemeinde Schöfflisdorf genehmigt.

2 Die Jahresrechnung 2023 der Politischen Gemeinde Schöfflisdorf weist folgende Eckdaten aus:


Erfolgsrechnung	Gesamtaufwand	Fr.	5'747'104.36
	Gesamtertrag	Fr.	6'002'668.19
	Ertragsüberschuss (+) / Aufwandüberschuss (-)	Fr.	255'563.83
Investitionsrechnung Verwaltungsvermögen	Ausgaben Verwaltungsvermögen	Fr.	600'698.00
	Einnahmen Verwaltungsvermögen	Fr.	261'314.94
	Nettoinvestitionen Verwaltungsvermögen Nettoinvestitionen (-) / Einnahmenüberschuss (+)	Fr.	-339'383.06
Investitionsrechnung Finanzvermögen	Ausgaben Finanzvermögen	Fr.	126'283.35
	Einnahmen Finanzvermögen	Fr.	126'283.35
	Nettoinvestitionen Finanzvermögen Ausgabenüberschuss (-) / Einnahmenüberschuss (+)	Fr.	0.00
Bilanz	Bilanzsumme	Fr.	19'357'066.48

Der Ertragsüberschuss der Erfolgsrechnung wird dem Bilanzüberschuss zugewiesen.
Dadurch erhöht sich der Bilanzüberschuss auf Fr. 13'224'133.94.


3 Der Gemeindevorstand beantragt der Gemeindeversammlung, die Jahresrechnung 2023 der Politischen Gemeinde Schöfflisdorf zu genehmigen.

8165 Schöfflisdorf, 03.04.2024
Gemeindevorstand Schöfflisdorf

Gemeindepräsident
Rolf Huber



Gemeindeschreiberin
Simone Egli



Antrag der Rechnungsprüfungskommission

- 1 Die Rechnungsprüfungskommission hat die Jahresrechnung 2023 der Politischen Gemeinde Schöfflisdorf in der vom Gemeindevorstand beschlossenen Fassung vom 3. April 2024 geprüft. Die Jahresrechnung weist folgende Eckdaten aus:

Erfolgsrechnung	Gesamtaufwand	Fr.	5'747'104.36
	Gesamtertrag	Fr.	6'002'668.19
	Ertragsüberschuss (+) / Aufwandüberschuss (-)	Fr.	255'563.83
Investitionsrechnung Verwaltungsvermögen	Ausgaben Verwaltungsvermögen	Fr.	600'698.00
	Einnahmen Verwaltungsvermögen	Fr.	261'314.94
	Nettoinvestitionen Verwaltungsvermögen Nettoinvestitionen (-) / Einnahmenüberschuss (+)	Fr.	-339'383.06
Investitionsrechnung Finanzvermögen	Ausgaben Finanzvermögen	Fr.	126'283.35
	Einnahmen Finanzvermögen	Fr.	126'283.35
	Nettoinvestitionen Finanzvermögen Ausgabenüberschuss (-) / Einnahmenüberschuss (+)	Fr.	0.00
Bilanz	Bilanzsumme	Fr.	19'357'066.48

Der Ertragsüberschuss der Erfolgsrechnung wird dem Bilanzüberschuss zugewiesen.
Dadurch erhöht sich der **Bilanzüberschuss auf Fr. 13'224'133.94.**

- 2 Die Rechnungsprüfungskommission stellt fest, dass die Jahresrechnung der Politischen Gemeinde Schöfflisdorf finanzrechtlich zulässig und rechnerisch richtig ist. Die finanzpolitische Prüfung der Jahresrechnung gibt zu keinen Bemerkungen Anlass.
- 3 Die Rechnungsprüfungskommission hat den Kurzbericht der finanztechnischen Prüfung zur Kenntnis genommen.
- 4 Die Rechnungsprüfungskommission beantragt der Gemeindeversammlung, die Jahresrechnung 2023 der Politischen Gemeinde Schöfflisdorf entsprechend dem Antrag des Gemeindevorstands zu genehmigen.

8165 Schöfflisdorf, 1. Mai 2024
Rechnungsprüfungskommission Schöfflisdorf

Präsident
Emanuel Rodriguez

Stv. Präsident
Adrian Bernet

Beschluss der Gemeindeversammlung


Die Gemeindeversammlung hat die Jahresrechnung 2023 der Politischen Gemeinde Schöfflisdorf am 04. Juni 2024 entsprechend dem Antrag des Gemeindevorstands genehmigt. Die Jahresrechnung weist folgende Eckdaten aus:

Erfolgsrechnung	Gesamtaufwand	Fr.	5'747'104.36
	Gesamtertrag	Fr.	6'002'668.19
	Ertragsüberschuss (+) / Aufwandüberschuss (-)	Fr.	255'563.83
Investitionsrechnung Verwaltungsvermögen	Ausgaben Verwaltungsvermögen	Fr.	600'698.00
	Einnahmen Verwaltungsvermögen	Fr.	261'314.94
	Nettoinvestitionen Verwaltungsvermögen Nettoinvestitionen (-) / Einnahmenüberschuss (+)	Fr.	-339'383.06
Investitionsrechnung Finanzvermögen	Ausgaben Finanzvermögen	Fr.	126'283.35
	Einnahmen Finanzvermögen	Fr.	126'283.35
	Nettoinvestitionen Finanzvermögen Ausgabenüberschuss (-) / Einnahmenüberschuss (+)	Fr.	0.00
Bilanz	Bilanzsumme	Fr.	19'357'066.48

Der Ertragsüberschuss der Erfolgsrechnung wird dem Bilanzüberschuss zugewiesen.
Dadurch erhöht sich der **Bilanzüberschuss auf Fr. 13'224'133.94.**

8165 Schöfflisdorf, 04.06.2024
Namens der Gemeindeversammlung Schöfflisdorf

Gemeindepräsident
Rolf Huber



Gemeindeschreiberin
Simone Egli



Bericht der finanztechnischen Prüfstelle zur Jahresrechnung 2023 der Politischen Gemeinde Schöfflisdorf

Prüfungsurteil

Wir haben die beiliegende Jahresrechnung der Politischen Gemeinde Schöfflisdorf - bestehend aus der Bilanz per 31. Dezember 2023, der Erfolgsrechnung, der Investitionsrechnung, der Geldflussrechnung sowie dem Anhang für das dann endende Rechnungsjahr - geprüft.

Nach unserer Beurteilung entspricht die beiliegende Jahresrechnung den gesetzlichen Vorschriften.

Grundlage für das Prüfungsurteil

Wir haben unsere Abschlussprüfung in Übereinstimmung mit den gesetzlichen Vorschriften und den Schweizer Standards zur Abschlussprüfung (SA-CH), insbesondere dem Schweizer Prüfungshinweis 60 "Prüfung und Berichterstattung des Abschlussprüfers einer Gemeinderechnung", durchgeführt. Unsere Verantwortlichkeiten nach diesen Vorschriften und Standards sind im Abschnitt "Verantwortlichkeiten der finanztechnischen Prüfstelle für die Prüfung der Jahresrechnung" unseres Berichts weitergehend beschrieben. Wir sind von der Gemeinde unabhängig in Übereinstimmung mit den gesetzlichen Vorschriften und den Anforderungen des Berufsstands und wir haben unsere sonstigen beruflichen Verhaltenspflichten in Übereinstimmung mit diesen Anforderungen erfüllt.

Wir sind der Auffassung, dass die von uns erlangten Prüfungsnachweise ausreichend und geeignet sind, um als Grundlage für unser Prüfungsurteil zu dienen.

Verantwortlichkeiten des Gemeindevorstandes für die Jahresrechnung

Der Gemeindevorstand ist verantwortlich für die Aufstellung einer Jahresrechnung in Übereinstimmung mit den gesetzlichen Vorschriften, und für die internen Kontrollen, die der Gemeindevorstand als notwendig feststellt, um die Aufstellung einer Jahresrechnung zu ermöglichen, die frei von wesentlichen falschen Darstellungen aufgrund von dolosen Handlungen oder Irrtümern ist.

Verantwortlichkeiten der finanztechnischen Prüfstelle für die Prüfung der Jahresrechnung

Unsere Ziele sind, hinreichende Sicherheit darüber zu erlangen, ob die Jahresrechnung als Ganzes frei von wesentlichen falschen Darstellungen aufgrund von dolosen Handlungen oder Irrtümern ist, und einen Bericht abzugeben, der unser Prüfungsurteil beinhaltet. Hinreichende Sicherheit ist ein hohes Mass an Sicherheit, aber keine Garantie dafür, dass eine in Übereinstimmung mit den SA-CH, insbesondere dem Schweizer Prüfungshinweis 60 "Prüfung und Berichterstattung des Abschlussprüfers einer Gemeinderechnung" durchgeführte Abschlussprüfung eine wesentliche falsche Darstellung, falls eine solche vorliegt, stets aufdeckt. Falsche Darstellungen können aus dolosen Handlungen oder Irrtümern resultieren und werden als wesentlich gewürdigt, wenn von ihnen einzeln oder insgesamt vernünftigerweise erwartet werden könnte, dass sie die auf der Grundlage dieser Jahresrechnung getroffenen wirtschaftlichen Entscheidungen von Nutzern beeinflussen.

Eine weitergehende Beschreibung unserer Verantwortlichkeiten für die Prüfung der Jahresrechnung befindet sich auf der Webseite von EXPERTsuisse:

<http://expertsuisse.ch/wirtschaftspruefung-revisionsbericht>. Diese Beschreibung ist Bestandteil unseres Berichts.

Wir empfehlen, die vorliegende Jahresrechnung zu genehmigen.

Brüttsellen, 23.04.2024

baumgartner & wüst gmbh



Felix Huber

Fachmann Finanz- und Rechnungswesen mit eidg. FA
(Prüfungsleitung)



Simon Wüst

Zugelassener Revisionsexperte

Vollständigkeitserklärung

Der Finanzvorsteher und die Leiterin Finanzen bestätigen, dass

- die Jahresrechnung den geltenden gesetzlichen Vorschriften entspricht und frei von wesentlichen falschen Darstellungen ist;
- alle Geschäftsvorfälle in der vorliegenden Jahresrechnung (Bilanz, Erfolgsrechnung, Investitionsrechnungen, Geldflussrechnung und Anhang) erfasst sind;
- alle bilanzierungspflichtigen Vermögenswerte und Verpflichtungen in der Jahresrechnung berücksichtigt sind;
- allen bilanzierungspflichtigen Risiken und Wertebussen bei der Bewertung und Festsetzung der Wertberichtigungen und Rückstellungen genügend Rechnung getragen worden sind;
- alle Eventualverpflichtungen, Bürgschaften, Beteiligungsverhältnisse und weiteren wesentlichen Angaben im Anhang zur Jahresrechnung vollständig und richtig aufgeführt sind;
- alle zum Verständnis des Jahresergebnisses nötigen Informationen in den Kommentaren zur Jahresrechnung enthalten sind.

8165 Schöfflisdorf, 06. März 2024
Gemeindeverwaltung Schöfflisdorf


Finanzvorstand
Beat Gut


Leiterin Finanzen
Andrea Bosshard

Jahresrechnung - Finanzbericht

Finanzierung

Finanzierung	Gesamthaushalt		Allgemeiner Haushalt		Eigenwirtschaftsbetriebe	
	Rechnung	Budget	Rechnung	Budget	Rechnung	Budget
+ Ertragsüberschuss	255'563.83	0	255'563.83	0	-	-
- Aufwandüberschuss	0.00	21'400	0.00	21'400	-	-
+ Betriebsgewinne Eigenwirtschaftsbetriebe (Einlagen in Spezialfinanzierung)	-	-	-	-	88'541.88	95'600
- Betriebsverluste Eigenwirtschaftsbetriebe (Entnahmen aus Spezialfinanzierung)	-	-	-	-	35'523.20	35'600
+ Aufwand für Abschreibungen und Wertberichtigungen	449'755.56	497'400	284'910.71	308'900	164'844.85	188'500
- Ertrag aus Aufwertungen	0.00	0	0.00	0	0.00	0
+ Einlagen in Spezialfinanzierungen und Fonds	88'541.88	95'700	0.00	100	0.00	0
- Entnahmen aus Spezialfinanzierungen und Fonds	56'613.19	41'600	21'089.99	6'000	0.00	0
+ Einlagen in das Eigenkapital	0.00	0	0.00	0	0.00	0
- Entnahmen aus dem Eigenkapital	0.00	0	0.00	0	0.00	0
Selbstfinanzierung	737'248.08	530'100	519'384.55	281'600	217'863.53	248'500
./. Nettoinvestitionen Verwaltungsvermögen	339'383.06	1'100'000	316'322.41	240'000	23'060.65	860'000
Finanzierungsüberschuss (+) / Finanzierungsfehlbetrag (-)	397'865.02	-569'900	203'062.14	41'600	194'802.88	-611'500
Selbstfinanzierungsgrad (in %)	217%	48%	164%	117%	945%	29%

Selbstfinanzierung: Summe der selbst erwirtschafteten Mittel. Die Selbstfinanzierung ist vergleichbar mit der Kenngrösse des Cashflows. Im Vergleich zum Cashflow erfolgt die Berechnung der Selbstfinanzierung nach einer vereinfachten Methode.

Selbstfinanzierungsgrad: Anteil der Nettoinvestitionen, welche aus eigenen Mitteln finanziert werden können. Mittelfristig sollte der Selbstfinanzierungsgrad im Durchschnitt gegen 100 % sein. Bei einem Wert von über 100 % können die Investitionen vollständig eigenfinanziert werden. Ein Selbstfinanzierungsgrad unter 100 % führt zu einer Neuverschuldung.

Richtwerte
 > 100 % ideal
 80 - 100 % gut bis vertretbar
 50 - 80 % problematisch
 0 - 50 % ungenügend

Finanzierung

Finanzierung - Eigenwirtschaftsbetriebe	Wasserwerk		Abwasserbeseitigung		Abfallwirtschaft	
	Rechnung	Budget	Rechnung	Budget	Rechnung	Budget
+ Betriebsgewinne Eigenwirtschaftsbetriebe (Einlagen in Spezialfinanzierung)	47'181.94	40'200	41'359.94	55'400	0.00	0
- Betriebsverluste Eigenwirtschaftsbetriebe (Entnahmen aus Spezialfinanzierung)	0.00	0	17'845.00	17'900	17'678.20	17'700
+ Aufwand für Abschreibungen und Wertberichtigungen	106'847.10	128'100	57'212.75	59'600	785.00	800
- Ertrag aus Aufwertungen	0.00	0	0.00	0	0.00	0
+ Einlagen in Spezialfinanzierungen und Fonds	0.00	0	0.00	0	0.00	0
- Entnahmen aus Spezialfinanzierungen und Fonds	0.00	0	0.00	0	0.00	0
+ Einlagen in das Eigenkapital	0.00	0	0.00	0	0.00	0
- Entnahmen aus dem Eigenkapital	0.00	0	0.00	0	0.00	0
Selbstfinanzierung	154'029.04	168'300	80'727.69	97'100	-16'893.20	-16'900
- Nettoinvestitionen Verwaltungsvermögen	22'171.60	305'000	889.05	555'000	0.00	0
Finanzierungsüberschuss (+) / Finanzierungsfehlbetrag (-)	131'857.44	-136'700	79'838.64	-457'900	-16'893.20	-16'900
Selbstfinanzierungsgrad (in %)	695%	55%	9080%	17%	0%	0%

Erfolgsrechnung

Gestufter Erfolgsausweis	Rechnung 2023	Budget 2023	Rechnung 2022
30 Personalaufwand	770'060.10	771'800	925'922.15
31 Sach- und übriger Betriebsaufwand	1'006'202.01	1'080'200	1'161'651.42
33 Abschreibungen Verwaltungsvermögen	424'645.40	465'500	429'888.55
35 Einlagen in Spezialfinanzierungen und Fonds	88'541.88	95'700	176'142.45
36 Transferaufwand	3'307'997.03	2'931'800	2'947'450.81
37 Durchlaufende Beiträge	1'600.00	0	24'000.00
<i>Total betrieblicher Aufwand</i>	<i>5'599'046.42</i>	<i>5'345'000</i>	<i>5'665'055.38</i>
40 Fiskalertrag	1'958'046.26	1'819'500	1'990'867.55
41 Regalien und Konzessionen	1'200.00	0	0.00
42 Entgelte	856'550.04	912'900	1'143'470.07
43 Übrige Erträge	0.01	500	447.80
45 Entnahmen aus Spezialfinanzierungen und Fonds	56'613.19	41'600	42'774.02
46 Transferertrag	2'770'808.10	2'409'600	2'380'171.89
47 Durchlaufende Beiträge	1'600.00	0	24'000.00
<i>Total betrieblicher Ertrag</i>	<i>5'644'817.60</i>	<i>5'184'100</i>	<i>5'581'731.33</i>
Ergebnis aus betrieblicher Tätigkeit	45'771.18	-160'900	-83'324.05
34 Finanzaufwand	45'526.95	56'600	32'637.30
44 Finanzertrag	255'319.60	196'100	274'919.52
Ergebnis aus Finanzierung	209'792.65	139'500	242'282.22
Operatives Ergebnis	255'563.83	-21'400	158'958.17
38 Ausserordentlicher Aufwand	0.00	0	0.00
48 Ausserordentlicher Ertrag	0.00	0	0.00
Ausserordentliches Ergebnis	0.00	0	0.00
Gesamtergebnis Erfolgsrechnung	Ertragsüberschuss (+) / Aufwandüberschuss (-)	255'563.83	158'958.17
39 Interne Verrechnungen: Aufwand	102'530.99	83'300	90'390.23
49 Interne Verrechnungen: Ertrag	102'530.99	83'300	90'390.23
Total Aufwand	5'747'104.36	5'484'900	5'788'082.91
Total Ertrag	6'002'668.19	5'463'500	5'947'041.08

Investitionsrechnung Verwaltungsvermögen

Investitionsrechnung VV, Sachgruppen		Rechnung 2023	Budget 2023	Rechnung 2022
50	Sachanlagen	334'101.95	1'060'000	921'539.76
51	Investitionsausgaben auf Rechnung Dritter	0.00	0	0.00
52	Immaterielle Anlagen	71'005.05	70'000	55'264.50
54	Darlehen	0.00	0	0.00
55	Beteiligungen und Grundkapitalien	195'591.00	0	0.00
56	Eigene Investitionsbeiträge	0.00	0	0.00
57	Durchlaufende Investitionsbeiträge	0.00	0	0.00
Total Investitionsausgaben		600'698.00	1'130'000	976'804.26
60	Übertragung von Sachanlagen in das Finanzvermögen	115'216.43	0	0.00
61	Rückerstattungen von Investitionsausgaben auf Rechnung Dritter	0.00	0	0.00
62	Übertragung von immateriellen Anlagen in das Finanzvermögen	0.00	0	0.00
63	Investitionsbeiträge für eigene Rechnung	116'390.90	30'000	75'197.00
64	Rückzahlung von Darlehen	0.00	0	0.00
65	Übertragung von Beteiligungen in der Finanzvermögen	8'000.00	0	0.00
66	Rückzahlung eigener Investitionsbeiträge	21'707.61	0	0.00
67	Durchlaufende Investitionsbeiträge	0.00	0	0.00
Total Investitionseinnahmen		261'314.94	30'000	75'197.00
Investitionen Verwaltungsvermögen				
Total Investitionsausgaben		600'698.00	1'130'000	976'804.26
Total Investitionseinnahmen		261'314.94	30'000	75'197.00
Nettoinvestitionen Verwaltungsvermögen		-339'383.06	-1'100'000	-901'607.26
Nettoinvestitionen (-) / Einnahmenüberschuss (+)				

Investitionsrechnung Finanzvermögen

Investitionsrechnung FV, Sachgruppen		Rechnung 2023	Budget 2023	Rechnung 2022
70	Investitionen in Sach- und immaterielle Anlagen	0.00	0	0.00
72	Erwerbs- und Verkaufsnebenkosten von Sach- und immateriellen Anlagen	0.00	0	0.00
75	Übertragung von Sach- und immateriellen Anlagen aus dem Verwaltungsvermögen	115'216.43	0	0.00
77	Übertragung von realisierten Gewinnen aus Sach- und immateriellen Anlagen in die Erfolgsrechnung	11'066.92	0	1'250.00
Total Ausgaben		126'283.35	0	1'250.00
80	Verkauf von Sach- und immateriellen Anlagen	126'283.35	0	1'250.00
82	Beiträge Dritter für Sach- und immaterielle Anlagen	0.00	0	0.00
85	Übertragung von Sach- und immateriellen Anlagen ins Verwaltungsvermögen	0.00	0	0.00
87	Übertragung von realisierten Verlusten aus Sach- und immateriellen Anlagen in die Erfolgsrechnung	0.00	0	0.00
Total Einnahmen		126'283.35	0	1'250.00
Investitionen Finanzvermögen				
Total Ausgaben		126'283.35	0	1'250.00
Total Einnahmen		126'283.35	0	1'250.00
Nettoinvestitionen Finanzvermögen	Ausgabenüberschuss (-) / Einnahmenüberschuss (+)	0.00	0	0.00

Bilanz

Aktiven		01.01.2023	31.12.2023
100	Flüssige Mittel und kurzfristige Geldanlagen	3'036'039.36	3'394'550.92
101	Forderungen	557'747.41	577'740.59
102	Kurzfristige Finanzanlagen	0.00	0.00
104	Aktive Rechnungsabgrenzungen	21'013.45	18'432.10
106	Vorräte und angefangene Arbeiten	0.00	0.00
	Umlaufvermögen	3'614'800.22	3'990'723.61
107	Langfristige Finanzanlagen	0.00	0.00
108	Sach- und immaterielle Anlagen FV	5'934'886.00	5'934'886.00
	Anlagevermögen Finanzvermögen*	5'934'886.00	5'934'886.00
Total Finanzvermögen		9'549'686.22	9'925'609.61
140	Sachanlagen VV	8'334'695.52	8'116'620.15
142	Immaterielle Anlagen	123'217.10	117'889.55
144	Darlehen	0.00	0.00
145	Beteiligungen, Grundkapitalien	801'314.32	988'905.32
146	Investitionsbeiträge	282'602.43	208'041.85
	Anlagevermögen Verwaltungsvermögen*	9'541'829.37	9'431'456.87
Total Verwaltungsvermögen		9'541'829.37	9'431'456.87
Total Aktiven		19'091'515.59	19'357'066.48
* Total Anlagevermögen		15'476'715.37	15'366'342.87

Bilanz

Passiven		01.01.2023	31.12.2023
200	Laufende Verbindlichkeiten	2'711'052.30	2'594'670.84
201	Kurzfristige Finanzverbindlichkeiten	0.00	0.00
204	Passive Rechnungsabgrenzungen	543.60	91'257.43
205	Kurzfristige Rückstellungen	23'630.00	27'356.00
	Kurzfristiges Fremdkapital	2'735'225.90	2'713'284.27
206	Langfristige Finanzverbindlichkeiten	0.00	0.00
208	Langfristige Rückstellungen	0.00	0.00
209	Verbindlichkeiten gegenüber Fonds im Fremdkapital	94'611.24	73'521.25
	Langfristiges Fremdkapital	94'611.24	73'521.25
	Total Fremdkapital	2'829'837.14	2'786'805.52
290	Spezialfinanzierungen im Eigenkapital	3'293'108.34	3'346'127.02
291	Fonds im Eigenkapital	0.00	0.00
292	Rücklagen der Globalbudgetbereiche	0.00	0.00
293	Vorfinanzierungen	0.00	0.00
	Zweckgebundenes Eigenkapital	3'293'108.34	3'346'127.02
294	Finanzpolitische Reserve	0.00	0.00
296	Marktwertreserve auf Finanzinstrumenten	0.00	0.00
299	Bilanzüberschuss/-fehlbetrag	12'968'570.11	13'224'133.94
	Zweckfreies Eigenkapital	12'968'570.11	13'224'133.94
	Total Eigenkapital	16'261'678.45	16'570'260.96
	Total Passiven	19'091'515.59	19'357'066.48

Geldflussrechnung

Geldflussrechnung - indirekte Methode		Rechnung 2023	Rechnung 2022
Betriebliche Tätigkeit (operative Tätigkeit)			
	Jahresergebnis Erfolgsrechnung: Ertragsüberschuss (+), Aufwandüberschuss (-)	255'563.83	158'958.17
+	Abschreibungen Verwaltungsvermögen	449'755.56	465'952.33
+/-	Abnahme / Zunahme Forderungen	-33'287.89	-154'322.04
+/-	Abnahme / Zunahme Aktive Rechnungsabgrenzungen	1'331.35	-6'227.45
+/-	Abnahme / Zunahme Vorräte und angefangene Arbeiten	0.00	0.00
+/-	Wertberichtigungen / Wertaufholungen Darlehen u. Beteiligungen VV	0.00	0.00
+/-	Wertberichtigungen / Marktwertanpassungen auf Finanzanlagen (nicht realisiert)	0.00	0.00
+/-	Verluste / Gewinne auf Finanzanlagen (realisiert)	-22'400.00	0.00
+/-	Wertberichtigungen / Wertaufholungen Sach- und immaterielle Anlagen FV (nicht realisiert)	0.00	-62'200.00
+/-	Verluste / Gewinne auf Sach- und immaterielle Anlagen FV (realisiert)	-11'066.92	-1'250.00
-	Nicht liquiditätswirksame Erwerbs- und Verkaufsnebenkosten FV	0.00	0.00
+/-	Zunahme / Abnahme Laufende Verbindlichkeiten	-112'218.16	784'023.35
+/-	Zunahme / Abnahme Passive Rechnungsabgrenzungen	10'713.83	543.60
+/-	Bildung / Auflösung Rückstellungen der Erfolgsrechnung	3'726.00	-1'383.00
+/-	Einlagen / Entnahmen Fonds/Spezialfinanzierungen FK u. EK	31'928.69	133'368.43
+/-	Einlagen / Entnahmen Eigenkapital	0.00	0.00
-	Übertragungen in die Investitionsrechnung (Aktivierte Eigenleistungen)	0.00	0.00
Geldfluss aus betrieblicher Tätigkeit (Cashflow)		574'046.29	1'317'463.39
Investitionstätigkeit ins Verwaltungsvermögen			
-	Investitionsausgaben Verwaltungsvermögen	-600'698.00	-976'804.26
+	Investitionseinnahmen Verwaltungsvermögen	261'314.94	75'197.00
=	Saldo der Investitionsrechnung (Nettoinvestitionen)	-339'383.06	-901'607.26
-	Übertragungen Verwaltungs- ins Finanzvermögen	-123'216.43	0.00
+	Übertragungen Finanz- ins Verwaltungsvermögen	0.00	0.00
+/-	Abnahme / Zunahme Aktive Rechnungsabgrenzungen IR	1'250.00	-1'250.00
+/-	Zunahme / Abnahme Passive Rechnungsabgrenzungen IR	80'000.00	0.00
+/-	Bildung / Auflösung Rückstellungen der Investitionsrechnung	0.00	0.00
-	Entnahmen aus Fonds	0.00	0.00
+	Übertragungen in die Investitionsrechnung (Aktivierte Eigenleistungen)	0.00	0.00
Geldfluss aus Investitionstätigkeit ins Verwaltungsvermögen		-381'349.49	-902'857.26

Geldflussrechnung

Geldflussrechnung - indirekte Methode	Rechnung 2023	Rechnung 2022
Anlagentätigkeit ins Finanzvermögen		
+/- Abnahme / Zunahme Finanzanlagen FV und derivative Finanzinstrumente	0.00	0.00
+/- Marktwertanpassungen / Wertberichtigungen auf Finanzanlagen (nicht realisiert)	0.00	0.00
+/- Gewinne / Verluste auf Finanzanlagen (realisiert)	22'400.00	0.00
+/- Abnahme / Zunahme Sach- und immaterielle Anlagen FV	0.00	-62'200.00
+/- Wertaufholungen / Wertberichtigungen Sach- und immaterielle Anlagen FV (nicht realisiert)	0.00	62'200.00
+/- Gewinne / Verluste auf Sach- und immateriellen Anlagen FV (realisiert)	11'066.92	1'250.00
+ Nicht liquiditätswirksame Erwerbs- und Verkaufsnebenkosten FV	0.00	0.00
+ Übertragungen Verwaltungs- ins Finanzvermögen	123'216.43	0.00
- Übertragungen Finanz- ins Verwaltungsvermögen	0.00	0.00
Geldfluss aus Anlagentätigkeit ins Finanzvermögen	156'683.35	1'250.00
Geldfluss aus Investitions- und Anlagentätigkeit	-224'666.14	-901'607.26
Finanzierungstätigkeit		
+/- Zunahme / Abnahme Kurzfristige Finanzverbindlichkeiten	0.00	0.00
+/- Zunahme / Abnahme Langfristige Finanzverbindlichkeiten	0.00	0.00
+/- Abnahme / Zunahme Kontokorrente mit Dritten (Kontokorrentguthaben)	13'294.71	-17'961.83
+/- Zunahme / Abnahme Kontokorrente mit Dritten (Kontokorrentschulden)	-4'163.30	10'824.01
Geldfluss aus Finanzierungstätigkeit	9'131.41	-7'137.82
Veränderung Flüssige Mittel und kurzfristige Geldanlagen	358'511.56	408'718.31
Stand Flüssige Mittel per 1.1.	3'036'039.36	2'627'321.05
Stand Flüssige Mittel per 31.12.	3'394'550.92	3'036'039.36
Zunahme (+) / Abnahme (-) Flüssige Mittel und kurzfristige Geldanlagen	358'511.56	408'718.31

Anhang

Grundlagen und Grundsätze der Rechnungslegung

Angewandtes Regelwerk

Rechtliche Grundlagen

Die vorliegende Jahresrechnung beruht auf dem Gemeindegesetz vom 20. April 2015 (GG; LS 131.1), der Gemeindeverordnung vom 29. Juni 2016 (VGG, LS 131.11) und dem Handbuch über den Finanzhaushalt der Zürcher Gemeinden.

Regelwerk

Die Rechnungslegung orientiert sich an den Standards des Harmonisierten Rechnungslegungsmodell 2 für die Kantone und Gemeinden (HRM2).

Rechnungslegungs-, Bilanzierungs- und Bewertungsgrundsätze

Rechnungslegungsgrundsätze

Die Rechnungslegung soll die Vermögens-, Finanz- und Ertragslage den tatsächlichen Verhältnissen entsprechend darstellen („True and Fair View“-Prinzip) und richtet sich nach den Grundsätzen der Verständlichkeit, der Wesentlichkeit, der Zuverlässigkeit, der Vergleichbarkeit, der Fortführung, der Stetigkeit, der Periodenabgrenzung und der Bruttodarstellung. In Abweichung vom Prinzip der Bruttodarstellung sind Aufwandminderungsbuchungen beim Personalaufwand zulässig. Der **Ressourcenausgleich** ist von der Periodenabgrenzung ausgenommen. Er **wird gemäss § 119 Abs. 2 GG nicht zeitlich abgegrenzt**.

Die Buchführung richtet sich nach den Grundsätzen der Vollständigkeit, der Richtigkeit, der Rechzeitigkeit und der Nachprüfbarkeit.

Bilanzierungsgrundsätze

Vermögenswerte werden bilanziert, wenn sie einen künftigen wirtschaftlichen Nutzen hervorbringen oder ihre Nutzung zur Erfüllung öffentlicher Aufgaben vorgesehen ist und ihr Wert verlässlich ermittelt werden kann. Verpflichtungen werden bilanziert, wenn deren Ursprung in einem Ereignis der Vergangenheit liegt, ihre Erfüllung sicher oder wahrscheinlich zu einem Mittelabfluss führen wird und ihr Wert verlässlich ermittelt werden kann.

Die Vermögenswerte werden in Finanz- und Verwaltungsvermögen gegliedert. Das Finanzvermögen besteht aus jenen Vermögenswerten, die ohne Beeinträchtigung der öffentlichen Aufgabenerfüllung veräussert werden können. Das Verwaltungsvermögen umfasst jene Vermögenswerte, die unmittelbar der öffentlichen Aufgabenerfüllung dienen. Verpflichtungen gegenüber Sonderrechnungen werden dem Fremdkapital zugerechnet.

Anhang

Vermögenswerte des Verwaltungsvermögens mit mehrjähriger Nutzungsdauer werden aktiviert, sofern ihr Anschaffungswert über der **Aktivierungsgrenze von Fr. 10'000.00** liegt (GR-Beschluss Nr. 66 vom 20.05.2019). Für Grundstücke, Investitionsbeiträge, Darlehen und Beteiligungen kommt keine Aktivierungsgrenze zur Anwendung. Positionen des Finanzvermögens werden ungeachtet der Aktivierungsgrenze bilanziert. Bei den Verpflichtungen kommt die **Wesentlichkeitsgrenze von Fr. 10'000.00** nur bei den Rückstellungen zur Anwendung. Alle übrigen Positionen der Verbindlichkeiten im Fremdkapital werden unabhängig der Wesentlichkeitsgrenze bilanziert.

Beim Übergang zum HRM2 wurde eine **Neubewertung des Verwaltungsvermögens** gemäss § 179 Abs. 1 lit. c. GG vorgenommen.

Die Steuererträge werden nach dem Soll-Prinzip abgegrenzt. Das heisst, dass Ende Jahr alle Steuerguthaben für das betreffende Jahr verbucht sind, für die Rechnungen ausgestellt wurden. Das Soll-Prinzip entspricht nicht vollumfänglich dem Ansatz der periodengerechten Verbuchung, da keine Schätzungen zur Differenz der definitiv geschuldeten Steuern getätigt werden.

Bewertungsgrundsätze

Positionen des Finanzvermögens werden zum Verkehrswert bilanziert. Das Grundeigentum im Finanzvermögen wird in einer Legislaturperiode mindestens einmal neu bewertet. **Die letzte Bewertung des Grundeigentums im Finanzvermögen fand per 01.01.2022 statt.**

Positionen des Verwaltungsvermögens werden zum Anschaffungswert abzüglich der Abschreibungen bilanziert. Erhaltene Investitionsbeiträge werden mit den Investitionsausgaben verrechnet (Aktivierung der Nettoinvestitionen). Die Positionen des VV, die durch Nutzung einem Wertverzehr unterliegen, werden planmässig nach Anlagekategorie über die festgelegte Nutzungsdauer abgeschrieben. Das Verwaltungsvermögen wird jährlich auf dauernde Wertminderungen geprüft. Ist eine dauernde Wertminderung absehbar, wird der bilanzierte Wert berichtigt.

Positionen des Fremdkapitals und des Eigenkapitals werden grundsätzlich zu Nominalwerten bilanziert.

Bereichsspezifische Regelungen (Anlagekategorien und Nutzungsdauern)

Bei folgenden Aufgabenbereichen werden Branchenregelungen angewendet:

- keine

Interne Zinsen

Der Zinssatz für die internen Verzinsungen gemäss § 36 VGG beträgt gemäss GR-Beschluss Nr. 2022-125 vom 03.10.2022 0.5 %. Verzinst wird der Wert Anfang Jahr.

Verzinst werden

- a) die Verpflichtungen der Gemeinde gegenüber Sonderrechnungen,
- b) die Guthaben und Verpflichtungen der Gemeinde gegenüber Spezial- und Vorfinanzierungen der Eigenwirtschaftsbetriebe,
- c) die Liegenschaften des Finanzvermögens,
- d) das Verwaltungsvermögen der Eigenwirtschaftsbetriebe.

Anhang

Organisationseinheiten

In der Gemeinderechnung integriert

Die Rechnung wird über den gesamten Haushalt der Gemeinde grundsätzlich als Einheit geführt. Sie besteht aus der Hauptrechnung einschliesslich Spezialfinanzierungen und den Sonderrechnungen. Die Jahresrechnung beinhaltet die Gemeindelegislative, die Gemeindeexekutive, die gesamte Gemeindeverwaltung, die Eigenwirtschaftsbetriebe sowie die Rechtspflege auf kommunaler Ebene (Friedensrichter).

Folgende Organisationen verfügen über eine autonome Verwaltungsorganisation:

- keine

Die Teilrechnungen dieser Organisationen werden am Ende des Rechnungsjahres in die allgemeine Gemeinderechnung integriert.

Nicht in der Gemeinderechnung konsolidiert

Die Beteiligungen im Verwaltungsvermögen umfassen Organisationen des öffentlichen Rechts (selbständige öffentlich-rechtliche Anstalt oder Zweckverband) oder des Privatrechts (beispielsweise AG, Stiftung, Verein), welche öffentliche Aufgaben erfüllen. Die Gemeinde ist als Mitglied oder Eigentümerin an diesen Organisationen beteiligt. Diese Organisationen werden nicht in die Gemeinderechnung konsolidiert, sondern werden im Beteiligungsspiegel ausgewiesen.

Folgende Organisationen, an denen die Gemeinde zu mehr als 50 % beteiligt ist und damit einen beherrschenden Einfluss ausüben kann, werden in der Jahresrechnung nicht erfasst:

- keine

Der Beteiligungsspiegel enthält weiterführende Informationen.

Anhang

Finanzinformationen

Ausgewählte Positionen des Finanzvermögens

Konto	Bezeichnung	Buchwert 01.01.2023	Veränderung im Rechnungsjahr	Buchwert 31.12.2023
1010	Forderungen aus Lieferungen und Leistungen gegenüber Dritten	126'151.62	39'257.70	165'409.32
	- aus laufendem Rechnungsjahr	123795.12	40'614.20	164'409.32
	- aus früheren Jahren	2356.5	-1'356.50	1'000.00
1012	Steuerforderungen	168'756.51	-41'625.26	127'131.25
	- Steuern aus dem Rechnungsjahr	0	124'402.60	124'402.60
	- Steuern aus früheren Jahren	168756.51	-166'027.86	2'728.65
102x	Kurzfristige Finanzanlagen	0.00		0.00
	-keine	0		0.00
		0		0.00
1070	Aktien und Anteilsscheine	0.00		0.00
	-keine	0		0.00
		0		0.00
1071	Verzinsliche Anlagen	0.00		0.00
	-keine	0		0.00
		0		0.00
1072	Langfristige Forderungen	0.00		0.00
	-keine	0		0.00
1079	Übrige Langfristige Finanzanlagen	0.00		0.00
	-keine	0		0.00

Anhang

Eventualforderungen

Schuldner	Art der Forderung	Datum	Verfallzeit	Forderung Betrag	Zinssatz und Zinstermin	Sicherheiten	Hinweise auf verdeckte Risiken
keine				0.00			

Anhang

Anlagenpiegel - Finanzvermögen

Sach- und immaterielle Anlagen FV		Buchwert 01.01.2023	Zugänge (+)	Abgänge (-)	Verkehrswert- anpassung (+/-)	Umgliederungen (+/-)	Buchwert 31.12.2023
1080.0	Grundstücke	4'096'086.00	0.00	0.00	0.00	0.00	4'096'086.00
1080.1	Grundstücke mit Baurechten	20'300.00	0.00	0.00	0.00	0.00	20'300.00
1084.0	Gebäude	0.00	0.00	0.00	0.00	0.00	0.00
1084.1	Grundeigentumsanteile	1'818'500.00	0.00	0.00	0.00	0.00	1'818'500.00
1086.0	Mobilien	0.00	0.00	0.00	0.00	0.00	0.00
1087.0	Anlagen im Bau	0.00	0.00	0.00	0.00	0.00	0.00
1089.0	Übrige Sach- und immaterielle	0.00	0.00	0.00	0.00	0.00	0.00
Total Sachanlagen		5'934'886.00	0.00	0.00	0.00	0.00	5'934'886.00

Anhang**Anlagenspiegel - Verwaltungsvermögen**

Gesamthaushalt	Anschaffungswerte				Kumulierte Abschreibungen						Buchwert 31.12.2023	
	Stand 01.01.2023	Zugänge (+) Abgänge (-)	Umglie- derungen (+/-)	Stand 31.12.2023	Stand 01.01.2023	Planm. Abschreib.	Ausserplanm. Abschr. / WB	Abgänge (+)	Umglie- derungen (+/-)	Stand 31.12.2023		
Sachanlagen VV												
140000	Grundstücke	129'563.00	0.00	0.00	129'563.00	0.00	0.00	0.00	0.00	0.00	0.00	129'563.00
140100	Strassen und Verkehrswege	6'799'117.60	120'209.10	0.00	6'919'326.70	-3'206'734.99	-177'991.00	0.00	0.00	0.00	-3'384'725.99	3'534'600.71
140200	Wasserbau	727'499.27	17'136.95	0.00	744'636.22	-177'398.77	-13'799.00	0.00	0.00	0.00	-191'197.77	553'438.45
140310	Übrige Tiefbauten Wasserwerk	2'698'538.99	20'452.25	0.00	2'718'991.24	-236'564.82	-94'575.00	3'489.00	-4'160.00	0.00	-331'810.82	2'387'180.42
140320	Übrige Tiefbauten Abwasser	535'492.48	-30'968.05	0.00	504'524.43	16'905.77	-21'205.00	0.00	0.00	0.00	-4'299.23	500'225.20
140330	Übrige Tiefbauten Abfallwirtschaft	270'210.22	0.00	0.00	270'210.22	-256'868.51	-785.00	0.00	0.00	0.00	-257'653.51	12'556.71
140400	Hochbauten	5'273'231.53	45'935.30	68'427.85	5'387'594.68	-4'577'034.87	-86'366.00	0.00	0.00	-46'969.04	-4'710'369.91	677'224.77
140600	Mobilien VV	799'968.70	-174'872.60	0.00	625'096.10	-671'396.67	-5'193.00	0.00	65'940.17	0.00	-610'649.50	14'446.60
140610	Mobilien Wasserwerk	57'236.45	0.00	0.00	57'236.45	-16'367.00	-6'015.00	0.00	0.00	0.00	-22'382.00	34'854.45
140700	Anlagen im Bau VV	0.00	51'566.50	0.00	51'566.50	0.00	0.00	0.00	0.00	0.00	0.00	51'566.50
140701	Anlagen im Bau VV Strassen	16'660.65	18'694.70	0.00	35'355.35	0.00	0.00	0.00	0.00	0.00	0.00	35'355.35
140702	Anlagen im Bau VV Wasserbau	14'079.05	12'112.90	0.00	26'191.95	0.00	0.00	0.00	0.00	0.00	0.00	26'191.95
140713	Anlagen im Bau VV Tiefbauten Wasserwerk	27'041.84	5'879.35	0.00	32'921.19	0.00	0.00	0.00	0.00	0.00	0.00	32'921.19
140723	Anlagen im Bau Tiefbauten Abwasserbes.	111'515.60	14'979.25	0.00	126'494.85	0.00	0.00	0.00	0.00	0.00	0.00	126'494.85
Total Sachanlagen		17'460'155.38	101'125.65	68'427.85	17'629'708.88	-9'125'459.86	-405'929.00	3'489.00	61'780.17	-46'969.04	-9'513'088.73	8'116'620.15
Immaterielle Anlagen												
142900	Übrige immaterielle Anlagen	162'294.00	0.00	0.00	162'294.00	-158'905.30	-1'484.70	0.00	0.00	0.00	-160'390.00	1'904.00
142910	Übrige immaterielle Anlagen Wasserwerk	162'182.35	0.00	0.00	162'182.35	-111'381.00	-9'211.95	0.00	0.00	0.00	-120'592.95	41'589.40
142920	Übrige immaterielle Anlagen Abwasserb.	342'988.45	16'877.85	0.00	359'866.30	-273'961.40	-11'508.75	0.00	0.00	0.00	-285'470.15	74'396.15
Total Immaterielle Anlagen		667'464.80	16'877.85	0.00	684'342.65	-544'247.70	-22'205.40	0.00	0.00	0.00	-566'453.10	117'889.55

Anhang

Anlagenspiegel - Verwaltungsvermögen

Gesamthaushalt	Anschaffungswerte				Kumulierte Abschreibungen						Buchwert 31.12.2023	
	Stand 01.01.2023	Zugänge (+) Abgänge (-)	Umglie- derungen (+/-)	Stand 31.12.2023	Stand 01.01.2023	Planm. Abschreib.	Ausserplanm. Abschr. / WB	Abgänge (+)	Umglie- derungen (+/-)	Stand 31.12.2023		
Beteiligungen, Grundkapitalien												
145200	Gemeinden, Zweckverbände	711'104.67	195'591.00	0.00	906'695.67	0.00	0.00	0.00	0.00	0.00	0.00	906'695.67
145400	Öffentliche Unternehmungen	36'334.65	0.00	0.00	36'334.65	0.00	0.00	0.00	0.00	0.00	0.00	36'334.65
145401	Flughafen Zürich	40'625.00	0.00	0.00	40'625.00	0.00	0.00	0.00	0.00	0.00	0.00	40'625.00
145402	MRI-Zentrum Bülach	8'000.00	-8'000.00	0.00	0.00	0.00	0.00	0.00	0.00	0.00	0.00	0.00
145403	ZürichHolz AG	5'250.00	0.00	0.00	5'250.00	0.00	0.00	0.00	0.00	0.00	0.00	5'250.00
Total Beteiligungen		801'314.32	187'591.00	0.00	988'905.32	0.00	0.00	0.00	0.00	0.00	0.00	988'905.32
Investitionsbeiträge												
146200	Gemeinden, Zweckverbände	656'424.35	-50'999.60	-68'427.85	536'996.90	-606'896.92	0.00	-77.01	23'007.99	46'969.04	-536'996.90	0.00
146210	Gemeinden, Zweckverbände Wasserwerk	54'591.15	-54'591.15	0.00	0.00	-54'057.00	0.00	-534.15	54'591.15	0.00	0.00	0.00
146220	Gemeinden, Zweckverbände Abwasser	1'444'164.85	0.00	0.00	1'444'164.85	-1'211'624.00	-24'499.00	0.00	0.00	0.00	-1'236'123.00	208'041.85
146400	Öffentliche Unternehmungen	16'675.80	0.00	0.00	16'675.80	-16'675.80	0.00	0.00	0.00	0.00	-16'675.80	0.00
Total Investitionsbeiträge		2'171'856.15	-105'590.75	-68'427.85	1'997'837.55	-1'889'253.72	-24'499.00	-611.16	77'599.14	46'969.04	-1'789'795.70	208'041.85
Total Verwaltungsvermögen		21'100'790.65	200'003.75	0.00	21'300'794.40	-11'558'961.28	-452'633.40	2'877.84	139'379.31	0.00	-11'869'337.53	9'431'456.87

Anhang

Anlagenspiegel - Verwaltungsvermögen

Allgemeiner Haushalt	Anschaffungswerte				Kumulierte Abschreibungen						Buchwert 31.12.2023	
	Stand 01.01.2023	Zugänge (+) Abgänge (-)	Umglie- derungen (+/-)	Stand 31.12.2023	Stand 01.01.2023	Planm. Abschreib.	Ausserplanm. Abschr. / WB	Abgänge (+)	Umglie- derungen (+/-)	Stand 31.12.2023		
Sachanlagen VV												
140000	Grundstücke	129'563.00	0.00	0.00	129'563.00	0.00	0.00	0.00	0.00	0.00	0.00	129'563.00
140100	Strassen und Verkehrswege	6'799'117.60	120'209.10	0.00	6'919'326.70	-3'206'734.99	-177'991.00	0.00	0.00	0.00	-3'384'725.99	3'534'600.71
140200	Wasserbau	727'499.27	17'136.95	0.00	744'636.22	-177'398.77	-13'799.00	0.00	0.00	0.00	-191'197.77	553'438.45
140400	Hochbauten	5'273'231.53	45'935.30	68'427.85	5'387'594.68	-4'577'034.87	-86'366.00	0.00	0.00	-46'969.04	-4'710'369.91	677'224.77
140600	Mobilien VV	799'968.70	-174'872.60	0.00	625'096.10	-671'396.67	-5'193.00	0.00	65'940.17	0.00	-610'649.50	14'446.60
140700	Anlagen im Bau VV	0.00	51'566.50	0.00	51'566.50	0.00	0.00	0.00	0.00	0.00	0.00	51'566.50
140701	Anlagen im Bau VV Strassen	16'660.65	18'694.70	0.00	35'355.35	0.00	0.00	0.00	0.00	0.00	0.00	35'355.35
140702	Anlagen im Bau VV Wasserbau	14'079.05	12'112.90	0.00	26'191.95	0.00	0.00	0.00	0.00	0.00	0.00	26'191.95
Total Sachanlagen		13'760'119.80	90'782.85	68'427.85	13'919'330.50	-8'632'565.30	-283'349.00	0.00	65'940.17	-46'969.04	-8'896'943.17	5'022'387.33
Immaterielle Anlagen												
142900	Übrige immaterielle Anlagen	162'294.00	0.00	0.00	162'294.00	-158'905.30	-1'484.70	0.00	0.00	0.00	-160'390.00	1'904.00
Total Immaterielle Anlagen		162'294.00	0.00	0.00	162'294.00	-158'905.30	-1'484.70	0.00	0.00	0.00	-160'390.00	1'904.00
Beteiligungen, Grundkapitalien												
145200	Gemeinden, Zweckverbände	711'104.67	195'591.00	0.00	906'695.67	0.00	0.00	0.00	0.00	0.00	0.00	906'695.67
145400	Öffentliche Unternehmungen	36'334.65	0.00	0.00	36'334.65	0.00	0.00	0.00	0.00	0.00	0.00	36'334.65
145401	Flughafen Zürich	40'625.00	0.00	0.00	40'625.00	0.00	0.00	0.00	0.00	0.00	0.00	40'625.00
145402	MRI-Zentrum Bülach	8'000.00	-8'000.00	0.00	0.00	0.00	0.00	0.00	0.00	0.00	0.00	0.00
145403	ZürichHolz AG	5'250.00	0.00	0.00	5'250.00	0.00	0.00	0.00	0.00	0.00	0.00	5'250.00
Total Beteiligungen		801'314.32	187'591.00	0.00	988'905.32	0.00	0.00	0.00	0.00	0.00	0.00	988'905.32

Anhang**Anlagenspiegel - Verwaltungsvermögen**

Allgemeiner Haushalt		Anschaffungswerte			Kumulierte Abschreibungen						Buchwert 31.12.2023	
		Stand 01.01.2023	Zugänge (+) Abgänge (-)	Umglieder- ungen (+/-)	Stand 31.12.2023	Stand 01.01.2023	Planm. Abschreib.	Ausserplanm. Abschr. / WB	Abgänge (+)	Umglieder- ungen (+/-)		Stand 31.12.2023
Investitionsbeiträge												
146200	Gemeinden, Zweckverbände	656'424.35	-50'999.60	-68'427.85	536'996.90	-606'896.92	0.00	-77.01	23'007.99	46'969.04	-536'996.90	0.00
146400	Öffentliche Unternehmungen	16'675.80	0.00	0.00	16'675.80	-16'675.80	0.00	0.00	0.00	0.00	-16'675.80	0.00
Total Investitionsbeiträge		673'100.15	-50'999.60	-68'427.85	553'672.70	-623'572.72	0.00	-77.01	23'007.99	46'969.04	-553'672.70	0.00
Total Verwaltungsvermögen		15'396'828.27	227'374.25	0.00	15'624'202.52	-9'415'043.32	-284'833.70	-77.01	88'948.16	0.00	-9'611'005.87	6'013'196.65

Anhang

Anlagenspiegel - Verwaltungsvermögen

Eigenwirtschaftsbetrieb Wasserwerk	Anschaffungswerte				Kumulierte Abschreibungen						Buchwert 31.12.2023	
	Stand 01.01.2023	Zugänge (+) Abgänge (-)	Umglie- derungen (+/-)	Stand 31.12.2023	Stand 01.01.2023	Planm. Abschreib.	Ausserplanm. Abschr. / WB	Abgänge (+)	Umglie- derungen (+/-)	Stand 31.12.2023		
Sachanlagen VV												
140310	Übrige Tiefbauten Wasserwerk	2'698'538.99	20'452.25	0.00	2'718'991.24	-236'564.82	-94'575.00	3'489.00	-4'160.00	0.00	-331'810.82	2'387'180.42
140610	Möbilien Wasserwerk	57'236.45	0.00	0.00	57'236.45	-16'367.00	-6'015.00	0.00	0.00	0.00	-22'382.00	34'854.45
140713	Anlagen im Bau VV Tiefbauten Wasserwerk	27'041.84	5'879.35	0.00	32'921.19	0.00	0.00	0.00	0.00	0.00	0.00	32'921.19
Total Sachanlagen		2'782'817.28	26'331.60	0.00	2'809'148.88	-252'931.82	-100'590.00	3'489.00	-4'160.00	0.00	-354'192.82	2'454'956.06
Immaterielle Anlagen												
142910	Übrige immaterielle Anlagen Wasserwerk	162'182.35	0.00	0.00	162'182.35	-111'381.00	-9'211.95	0.00	0.00	0.00	-120'592.95	41'589.40
Total Immaterielle Anlagen		162'182.35	0.00	0.00	162'182.35	-111'381.00	-9'211.95	0.00	0.00	0.00	-120'592.95	41'589.40

Anhang

Anlagenspiegel - Verwaltungsvermögen

Eigenwirtschaftsbetrieb Wasserwerk	Anschaffungswerte				Kumulierte Abschreibungen						Buchwert 31.12.2023	
	Stand 01.01.2023	Zugänge (+) Abgänge (-)	Umglieder- ungen (+/-)	Stand 31.12.2023	Stand 01.01.2023	Planm. Abschreib.	Ausserplanm. Abschr. / WB	Abgänge (+)	Umglieder- ungen (+/-)	Stand 31.12.2023		
Investitionsbeiträge												
146210	Gemeinden, Zweckverbände Wasserwerk	54'591.15	-54'591.15	0.00	0.00	-54'057.00	0.00	-534.15	54'591.15	0.00	0.00	0.00
Total Investitionsbeiträge		54'591.15	-54'591.15	0.00	0.00	-54'057.00	0.00	-534.15	54'591.15	0.00	0.00	0.00
Total Verwaltungsvermögen		2'999'590.78	-28'259.55	0.00	2'971'331.23	-418'369.82	-109'801.95	2'954.85	50'431.15	0.00	-474'785.77	2'496'545.46

Anhang

Anlagenspiegel - Verwaltungsvermögen

Eigenwirtschaftsbetrieb Abwasserbeseitigung	Anschaffungswerte				Kumulierte Abschreibungen						Buchwert 31.12.2023	
	Stand 01.01.2023	Zugänge (+) Abgänge (-)	Umglieder- ungen (+/-)	Stand 31.12.2023	Stand 01.01.2023	Planm. Abschreib.	Ausserplanm. Abschr. / WB	Abgänge (+)	Umglieder- ungen (+/-)	Stand 31.12.2023		
Sachanlagen VV												
140320	Übrige Tiefbauten Abwasser	535'492.48	-30'968.05	0.00	504'524.43	16'905.77	-21'205.00	0.00	0.00	0.00	-4'299.23	500'225.20
140723	Anlagen im Bau Tiefbauten Abwasserbes.	111'515.60	14'979.25	0.00	126'494.85	0.00	0.00	0.00	0.00	0.00	0.00	126'494.85
Total Sachanlagen		647'008.08	-15'988.80	0.00	631'019.28	16'905.77	-21'205.00	0.00	0.00	0.00	-4'299.23	626'720.05
Immaterielle Anlagen												
142920	Übrige immaterielle Anlagen Abwasserb.	342'988.45	16'877.85	0.00	359'866.30	-273'961.40	-11'508.75	0.00	0.00	0.00	-285'470.15	74'396.15
Total Immaterielle Anlagen		342'988.45	16'877.85	0.00	359'866.30	-273'961.40	-11'508.75	0.00	0.00	0.00	-285'470.15	74'396.15

Anhang

Anlagenspiegel - Verwaltungsvermögen

Eigenwirtschaftsbetrieb Abwasserbeseitigung		Anschaffungswerte			Kumulierte Abschreibungen						Buchwert 31.12.2023	
		Stand 01.01.2023	Zugänge (+) Abgänge (-)	Umglie- derungen (+/-)	Stand 31.12.2023	Stand 01.01.2023	Planm. Abschreib.	Ausserplanm. Abschr. / WB	Abgänge (+)	Umglie- derungen (+/-)		Stand 31.12.2023
Investitionsbeiträge												
146220	Gemeinden, Zweckverbände Abwasser	1'444'164.85	0.00	0.00	1'444'164.85	-1'211'624.00	-24'499.00	0.00	0.00	0.00	-1'236'123.00	208'041.85
Total Investitionsbeiträge		1'444'164.85	0.00	0.00	1'444'164.85	-1'211'624.00	-24'499.00	0.00	0.00	0.00	-1'236'123.00	208'041.85
Total Verwaltungsvermögen		2'434'161.38	889.05	0.00	2'435'050.43	-1'468'679.63	-57'212.75	0.00	0.00	0.00	-1'525'892.38	909'158.05

Anhang

Anlagenspiegel - Verwaltungsvermögen

Eigenwirtschaftsbetrieb Abfallwirtschaft	Anschaffungswerte				Kumulierte Abschreibungen						Buchwert 31.12.2023	
	Stand 01.01.2023	Zugänge (+) Abgänge (-)	Umglieder- ungen (+/-)	Stand 31.12.2023	Stand 01.01.2023	Planm. Abschreib.	Ausserplanm. Abschr. / WB	Abgänge (+)	Umglieder- ungen (+/-)	Stand 31.12.2023		
Sachanlagen VV												
140330	Übrige Tiefbauten Abfallwirtschaft	270'210.22	0.00	0.00	270'210.22	-256'868.51	-785.00	0.00	0.00	0.00	-257'653.51	12'556.71
	Total Sachanlagen	270'210.22	0.00	0.00	270'210.22	-256'868.51	-785.00	0.00	0.00	0.00	-257'653.51	12'556.71
	Total Verwaltungsvermögen	270'210.22	0.00	0.00	270'210.22	-256'868.51	-785.00	0.00	0.00	0.00	-257'653.51	12'556.71

Anhang

Beteiligungsspiegel

Name Sitz	Rechtsform / Vertragsform	Rechnungs- legungsnorm	Tätigkeits- gebiet	Nominalka- pital (100%)	Eigentums- anteil	Stimmanteil Exekutive	Stimmanteil Legislative	Spezifische Risiken	Anschaff- ungswert	Buchwert 31.12.2023
Bilanzierte Beteiligungen im Verwaltungsvermögen										
Flughafen Zürich AG	Aktienges.	OR	Flughafen	-	-	-	-	-	12'500.00	40'625.00
ZürichHolz AG	Aktienges.	OR	Holzwirtsch.-Verb.	-	-	-	-	-	4'000.00	5'250.00
Stiftung Alterszentr. Wehntal	Stiftung	OR	Alterszentrum	-	-	-	-	-	-	36'334.65
Bezirksspital Bülach	Aktienges.	OR	Akutspital	39'757'500	0.74				293'100.00	293'100.00
Regionales Zentrum für Gesundheit und Pflege Dielsdorf	Zweckverb.	HRM	Sicherstellung der Langzeitpflege	0	0	0 (BeKo 5 Mitglieder)	0 (DV 22 Del.)	0.0455 Haftung für Ver- bindlichkeiten des Verbandes nach Kostenverteiler	0.00	262'285.00
Feuerwehr Wehntal	Zweckverb.	HRM	Feuerwehr							155'719.67
Zweckverband Sozial- dienste Bezirk Dielsdorf	Zweckverb.	HRM	Soz. Dienst Bez. Dielsdorf / KESB Bez. Dielsdorf	0	0	0 (Vorstand 7 Mitglieder)	0 (DV 22 Del.)	0.0455 Kündigungsfrist 1 Jahr		33'591.00
IKA Forstbetrieb Wehntal	IKA	HRM	Forstbetrieb			(Vorstand 5 Mitglieder)				162'000.00
Total Beteiligungen im Verwaltungsvermögen										988'905.32

Anhang

Beteiligungsspiegel

Name Sitz	Rechtsform / Vertragsform	Rechnungs- legungsnorm	Tätigkeits- gebiet	Nominalka- pital (100%)	Eigentums- anteil	Stimmanteil Exekutive	Stimmanteil Legislative	Spezifische Risiken	Anschaff- ungswert	Buchwert 31.12.2023
Nicht bilanzierte Beteiligungen und Verträge										
Zivilschutzregion Lägern-Egg	Zweckverb.	HRM	regional tätige Zivilschutzorg.	0	0	0.1111 (Ziv. Komm. 9 Mitglieder)	0.11114 (je 1 GR 9 beteil. Gden.)	Kündigungsfrist 1 Jahr	0	0
Gruppenwasserversorgung Schöfflisdorf-Steinmaur	Zweckverb.	HRM	Wasserversorg.	0	0	0.5 (2 ZV Gden)	0.5		0	0
ZVV	unselbst. Anstalt kant. öff. Recht Anschlussvertr.		öff. Personenverk.	0	0	0	0	keine	0	0
Schiessplatz Wehntal	Zusammen-ar	HRM	Betrieb einer Schies	0	0	0.3333 (BeKo 3 Mitgl.)	0.3333 (GR 3 Verb.- gemeinden)	allfällige Altlasten	0	0
Zweckverband ARA	Zweckverb.	HRM	Abwassereinigung	0	0		0	0	0	0
Interessengemeinschaft Kehrichtsackgebühr Zürcher Unterland	Anschlussv.	HRM	Gemeinsame Bewir- schaftung Kehricht- sackgebühr	0	0	0.1 (Ausschuss 10 Mitglieder)	0.0278 (Vollvers. 36 Mitglieder)	keine	0	0
Regionales Zivilstandsamt Dielsdorf	Anschlussv.	HRM	Zivilstandsamt	0	0	0	0	keine	0	0
Gemeindesteueramt Schöfflisdorf-Oberweningen	Anschlussv.	HRM	Gemeinsames Steueramt	0	0	0	0	keine	0	0
Betreibungsamt	Anschlussv.	HRM	Gemeinsames	0	0	0	0	keine	0	0

Anhang

Beteiligungsspiegel

Name Sitz	Rechtsform / Vertragsform	Rechnungs- legungsnorm	Tätigkeits- gebiet	Nominalka- pital (100%)	Eigentums- anteil	Stimmanteil Exekutive	Stimmanteil Legislative	Spezifische Risiken	Anschaff- ungswert	Buchwert 31.12.2023
Dielsdorf-Nord			Betreibungsamt							
Werkbetrieb oberes Wehntal	Zusammen- arbeitsvertrag	HRM	Gemeinsamer Werkbetrieb	0	0	0.5	0.5	keine	0	0
Friedhofverband Schöfflisdorf/Oberweningen/ Schleinikon	Anschlussv.	HRM	Friedhofverband	0	0	0	0	keine	0	0
ZV Wasserversorgung Melioration Wehntal	Zweckverb.	HRM	Wasserversorg.	0	0	25%	25%	Kündigungsfrist (4 ZV Gden) 5 Jahre	0	0
Planungsgruppe Zürcher Unterland PZU	Zweckverb.	HRM	reg. Planungsverb.	0	0	Vorstand 7 Mitgl.	DV 30 Deleg.	Kündigung auf Ende Jahr	0	0
Bewegung und Sport Wehntal+	Zusammen- arbeitsvertrag	HRM	Sportkoordination	0	0	Kommission		Kostenanteil Fr. 3.00/EW	0	0

Anhang

Ausgewählte Positionen des Fremdkapitals

Konto	Bezeichnung	Buchwert 01.01.2023	Veränderung im Rechnungsjahr	Buchwert 31.12.2023
201x	Kurzfristige Finanzverbindlichkeiten			0.00
	-keine			0.00
				0.00
206x	Langfristige Finanzverbindlichkeiten			0.00
	-keine			0.00
				0.00
				0.00
				0.00
				0.00
				0.00%

Anhang

Gewährleistungsspiegel / Eventualverbindlichkeiten

Name Sitz	Art der Verpflichtung	Datum	Verfallzeit	Verpflichtung Betrag	Eigentümer, wesentl. Miteigentümer	Spezifische zus. Angaben	Zahlungsströme im Rechnungsjahr
Eventualverbindlichkeiten (Bürgschaften, Garantieverpflichtungen, Defizitgarantien etc.)							
BVK, Personalvorsorge des Kantons Zürich	Vorsorgeversicherung für das Gemeindepersonal					Deckungsgrad per 31.12.2023: 102.9%	ca. 75'500.00 AG- und AN-Beiträge
Weitere Verpflichtungen (Altlasten, Konventionalstrafen)							
...							0.00

Anhang

Leasingverträge

Firma Sitz	Leasinggut	Anschaffungskosten	Vertragsdauer (Fälligkeiten)	Gesamtbetrag zukünftige Leasingraten
Finanzierungsleasing				
keine				0.00
Operatives Leasing (sofern der Vertrag nicht innerhalb eines Jahre kündbar ist)				
keine				0.00

Anhang

Rückstellungsspiegel

Kurzfristige Rückstellungen		Stand 01.01.2023	Bildung inkl. Erhöhung (+)	Verwendung (-)	Auflösung (-)	Umbuchung (+/-)	Stand 31.12.2023	Begründung
2050	Mehrleistungen des Personals	10'589.00	14'315.00	0.00	-10'589.00	0.00	14'315.00	A
2051	Andere Ansprüche des Personals	0.00	0.00	0.00	0.00	0.00	0.00	
2052	Prozesse	0.00	0.00	0.00	0.00	0.00	0.00	
2053	Nicht versicherte Schäden	0.00	0.00	0.00	0.00	0.00	0.00	
2054	Bürgschaften und Garantieleistungen	0.00	0.00	0.00	0.00	0.00	0.00	
2055	Übrige betriebliche Tätigkeit	13'041.00	0.00	0.00	0.00	0.00	13'041.00	B
2056	Vorsorgeverpflichtungen	0.00	0.00	0.00	0.00	0.00	0.00	
2057	Finanzaufwand	0.00	0.00	0.00	0.00	0.00	0.00	
2058	Investitionsrechnung	0.00	0.00	0.00	0.00	0.00	0.00	
2059	Übrige Rückstellungen	0.00	0.00	0.00	0.00	0.00	0.00	
Total kurzfristige Rückstellungen		23'630.00	14'315.00	0.00	-10'589.00	0.00	27'356.00	

Begründungen der kurzfristigen Rückstellungen

		Konto ER / IR	Buchwert 31.12.2023
A	Rückstellungen Mehrleistungen des Personals	0210.3010.00	7'433.00
A	Rückstellungen Mehrleistungen des Personals	0220.3010.00	5'926.00
A	Rückstellungen Mehrleistungen des Personals	3411.3010.00	956.00
B	Rückstellungen MiGel	4125.3635.46	13'041.00
Total kurzfristige Rückstellungen			27'356.00

Anhang

Rückstellungsspiegel

Langfristige Rückstellungen		Stand 01.01.2023	Bildung inkl. Erhöhung (+)	Verwendung (-)	Auflösung (-)	Umbuchung (+/-)	Stand 31.12.2023	Begründung
2081	Ansprüche des Personals	0.00	0.00	0.00	0.00	0.00	0.00	A
2082	Prozesse	0.00	0.00	0.00	0.00	0.00	0.00	
2083	Nicht versicherte Schäden	0.00	0.00	0.00	0.00	0.00	0.00	
2084	Bürgschaften und Garantieleistungen	0.00	0.00	0.00	0.00	0.00	0.00	
2085	Übrige betriebliche Tätigkeit	0.00	0.00	0.00	0.00	0.00	0.00	
2086	Vorsorgeverpflichtungen	0.00	0.00	0.00	0.00	0.00	0.00	
2087	Finanzaufwand	0.00	0.00	0.00	0.00	0.00	0.00	
2088	Investitionsrechnung	0.00	0.00	0.00	0.00	0.00	0.00	
2089	Übrige Rückstellungen	0.00	0.00	0.00	0.00	0.00	0.00	
Total langfristige Rückstellungen		0.00	0.00	0.00	0.00	0.00	0.00	

Begründungen der langfristigen Rückstellungen

		Konto ER / IR	Buchwert 31.12.2023
A	keine		0.00
Total langfristige Rückstellungen			0.00

Anhang

Eigenkapitalnachweis

Veränderungen	Stand 01.01.2023	Spezialfinanzierungen im Eigenkapital		Fonds		Rücklagen		Vorfinanzierungen		Finanzpolitische Reserve		Marktwertreserve Finanzinstrumente		Jahresergebnis		Stand 31.12.2023
		Einlage	Entnahme	Einlage	Entnahme	Einlage	Entnahme	Einlage	Entnahme	Einlage	Entnahme	Veränderung	Ertragsü.	Aufwandü.		
2900 Spezialfinanzierungen im Eigenkapital	3'293'108.34	88'541.88	-35'523.20													3'346'127.02
Spezialfinanzierung Wasserwerk	2'073'413.13	47'181.94														2'120'595.07
Spezialfinanzierung Abwasserbeseitigung	1'069'533.75	41'359.94	-17'845.00													1'093'048.69
Spezialfinanzierung Abfallwirtschaft	150'161.46		-17'678.20													132'483.26
2910 Fonds im Eigenkapital																
2920 Rücklagen der Globalbudgetbereiche																
2930 Vorfinanzierungen																
2940 Finanzpolitische Reserve																
2961 Marktwertreserve auf Finanzinstrumenten																
2990 Jahresergebnis	158'958.17											255'563.83	-158'958.17			255'563.83
Jahresergebnis	158'958.17											255'563.83	-158'958.17			255'563.83
2999 Kumulierte Ergebnisse der Vorjahre	12'809'611.94											158'958.17				12'968'570.11
Kumulierte Ergebnisse der Vorjahre	12'809'611.94											158'958.17				12'968'570.11
Total	16'261'678.45	88'541.88	-35'523.20									414'522.00	-158'958.17			16'570'260.96

Anhang

Sonderrechnungen

Art	Zweckgebundene Zuwendung
Bezeichnung, Konto	Sport- und Bewegungsnetz Wehntal+, 2092.00
Zweck	Sportfonds

Erfolgsrechnung 2023				Aufwand	Ertrag
Ertrag	Zinsertrag	Kapital	12'219.83		
		Zinssatz % (die Sonderrechnung wurde nicht mehr verzinst, da diese gemäss Verfügung des Gemeindeamtes aufgehoben wurde.)	0.50%		0.00
	Übrige Erträge	...			0.00
Aufwand		Auflösung, da die gesetzlichen Voraussetzungen nicht gegeben waren		12'219.83	
		...		0.00	
Total Aufwand / Ertrag				12'219.83	0.00
Ertragsüberschuss (+) / Aufwandüberschuss (-)					-12'219.83

Abschluss		Vermögensveränderung
Vermögen Anfang Rechnungsjahr		12'219.83
Ertragsüberschuss (+) / Aufwandüberschuss (-)		-12'219.83
Vermögen Ende Rechnungsjahr		0.00

Bilanz per 31.12.2023		Aktiven	Passiven
Kapital		0.00	
Guthaben bei Politischer Gemeinde		0.00	
...		0.00	
Aktivenüberschuss = Vermögen			0.00
Total		0.00	0.00

Anhang

Sonderrechnungen

Art Zweckgebundene Zuwendung
Bezeichnung, Konto Projekt "Schweiz bewegt!", 2092.01
Zweck Sportfonds

Erfolgsrechnung 2023				Aufwand	Ertrag
Ertrag	Zinsertrag	Kapital	5'343.16		
		Zinssatz % (die Sonderrechnung wurde nicht mehr verzinst, da diese gemäss Verfügung des Gemeindeamtes aufgehoben wurde.)	0.50%		0.00
	Übrige Erträge	...			0.00
Aufwand		Auflösung, da die gesetzlichen Voraussetzungen nicht gegeben waren		5'343.16	
		...		0.00	
Total Aufwand / Ertrag				5'343.16	0.00
Ertragsüberschuss (+) / Aufwandüberschuss (-)					-5'343.16

Abschluss	Vermögensveränderung
Vermögen Anfang Rechnungsjahr	5'343.16
Ertragsüberschuss (+) / Aufwandüberschuss (-)	-5'343.16
Vermögen Ende Rechnungsjahr	0.00

Bilanz per 31.12.2023	Aktiven	Passiven
Kapital	0.00	
Guthaben bei Politischer Gemeinde	0.00	
...	0.00	
Aktivenüberschuss = Vermögen		0.00
Total	0.00	0.00

Anhang

Haushaltsgleichgewicht

Ausgleich des Budgets

Regel: Der Gemeindesteuerfuss wird grundsätzlich so festgesetzt, dass die Erfolgsrechnung des Budgets ausgeglichen ist (§ 92 Abs. 1 GG).

Jahresergebnis Erfolgsrechnung	Aufwandüberschuss (-) / Ertragsüberschuss (+) gemäss Budget	-21'400
Jahresergebnis Erfolgsrechnung	Aufwandüberschuss (-) / Ertragsüberschuss (+) gemäss Jahresrechnung	255'563.83

Zulässiger Aufwandüberschuss

Regel: Pro Jahr darf ein Aufwandüberschuss in der Höhe der budgetierten Abschreibungen auf dem Verwaltungsvermögen zuzüglich 3% des Steuerertrags budgetiert werden (§ 92 Abs. 2 GG).

Ist das Finanzvermögen grösser als das Fremdkapital [Nettovermögen], darf von Abs. 2 abgewichen und bis zur Höhe der Differenz ein Aufwandüberschuss budgetiert werden (§ 92 Abs. 3 GG).

Falls Einlagen in die Vorfinanzierungen (§ 90 Abs. 3 GG) oder in die Reserve (§ 123 Abs. 2 GG) budgetiert werden, darf im Budget kein Aufwandüberschuss resultieren.

Die Regelung ist für die Jahresrechnung nicht relevant.

Anhang

Haushaltsgleichgewicht

Kennzahlen

Regel: Zur Beurteilung der Veränderung des Eigenkapitals, der Zinsbelastung und der Investitionen werden folgende Kennzahlen ausgewiesen (§ 94 GG).

Eigenkapitalquote

Die Eigenkapitalquote gibt Auskunft über die Kapitalstruktur der Gemeinde. Sie zeigt, zu welchem Anteil die Aktiven selber finanziert sind. Ein höheres Eigenkapital bedeutet mehr Handlungsspielraum der Gemeinde und eine bessere Bonität gegenüber den Kreditgebern.

Richtwerte
> 25 % genügend
< 25 % ungenügend

2019	2020	2021	2022	2023	2024	2025	2026	2027	2028	Ø
87.0%	89.0%	87.0%	83.0%	83.0%						85.8%

Zinsbelastungsquote

Die Zinsbelastungsquote informiert über das Verhältnis der Zinsen zum laufenden Ertrag. Sie zeigt, wie gut die Gemeinde ihre Verpflichtungen gegenüber den Kreditgebern erfüllen kann. Die Tragbarkeitsberechnung erfolgt zu einem durchschnittlichen Zinssatz von 5 %.

Richtwerte
< 5 % genügend
> 5 % ungenügend

2019	2020	2021	2022	2023	2024	2025	2026	2027	2028	Ø
-2.40%	-2.80%	-2.70%	-2.20%	-2.60%						-2.54%

Investitionsanteil

Der Investitionsanteil zeigt das Ausmass der Investitionstätigkeit an. Er gibt an, welcher Anteil der gesamten Ausgaben einer Gemeinde für Investitionen in die Infrastruktur eingesetzt wird.

Richtwerte
> 10 % genügend
< 10 % ungenügend

2019	2020	2021	2022	2023	2024	2025	2026	2027	2028	Ø
6.00%	6.00%	27.00%	16.00%	11.00%						13.20%

Anhang

Finanzkennzahlen

	Rechnung 2023	Budget 2023	Rechnung 2022	Richtwerte
Anzahl Einwohner	1'389	1'400	1'361	
Steuerfuss	36%	36%	36%	
Steuerkraft pro Einwohner (eigene Berechnung)	2'669	2'578	2'682	
Selbstfinanzierungsgrad	217%	48%	84%	> 100 % ideal 80 - 100 % gut bis vertretbar 50 - 80 % problematisch < 50 % ungenügend
Anteil der Nettoinvestitionen, der aus eigenen Mitteln finanziert werden kann.				
Zinsbelastungsanteil	0%	0%	0%	0 - 4 % gut 4 - 9 % genügend > 9 % schlecht
Anteil des laufenden Ertrags, welcher durch den Nettozinsaufwand gebunden ist.				
Nettoverschuldungsquotient	-458%	-	-399%	< 100 % gut 100 - 150 % genügend > 150 % schlecht
Anteil der direkten Steuern der natürlichen und juristischen Personen, der erforderlich wäre, um die Nettoschuld abzutragen.				
Nettoschuld I pro Einwohnerin und Einwohner	-5'140	-	-4'937	< 0 Fr. Nettovermögen 1 - 1'000 Fr. geringe Verschuldung 1'001 - 2'500 Fr. mittlere Verschuldung 2'501 - 5'000 Fr. hohe Verschuldung > 5'000 Fr. sehr hohe Verschuldung
Verschuldung pro Einwohnerin und Einwohner in Franken.				

Anhang

Kreditrechtliche Angaben

Verpflichtungskredite

Kreditbeschluss								Rechnung 2023						
Datum	Organ	Brutto Netto	Kredit Fr.	Konto ER Konto IR	Bezeichnung	Ausgaben kumuliert bis 2022	Einnahmen kumuliert bis 2022	Ausgaben	Einnahmen	Ausgaben kumuliert bis 2023	Einnahmen kumuliert bis 2023	Abweichung bewilligter Kredit	Abrechnung Datum	Organ
28.11.2021	U	B	1'800'000.00	7201.5030.00	Regenklärbecken	107'704.95		14'979.25		122'684.20	0.00	1'677'315.80		
19.12.2018	GV	B	880'000.00	6150.5010.12	Bergstrasse Ausbau, neues Projekt	998'698.80		35'937.70	0.00	1'034'636.50	0.00	-154'636.50		
19.10.2020	GR	N	239'000.00	7101.5030.12	Bergstrasse, Ausbau neues Projekt Anteil Wasserleitung	175'246.85		451.65	0.00	175'698.50	0.00	63'301.50		
19.10.2020	GR	N	120'000.00	7201.5030.12	Bergstrasse Ausbau, neues Projekt Anteil Abwasser	158'435.75		1'551.95	0.00	159'987.70	0.00	-39'987.70		

Ausweis der von den Stimmberechtigten (Gemeindeversammlung oder Urne) oder dem Gemeindepapament beschlossenen Verpflichtungskredite (§ 19 Abs. 1 lit. f. VGG).

Anhang

Gebundene Ausgabenbeschlüsse

Kreditbeschluss							Rechnung 2023						
Datum	Brutto Netto	Kredit Fr.	Konto ER Konto IR	Bezeichnung	Ausgaben kumuliert bis 2022	Einnahmen kumuliert bis 2022	Ausgaben	Einnahmen	Ausgaben kumuliert bis 2023	Einnahmen kumuliert bis 2023	Abweichung bewilligter Kredit	Abrechnung Datum	Organ
29.06.2020	B	658'000.00	6150.5010.13	Schulstrasse Sanierung Deckbelag	280'567.40	116'126.95	0.00	0.00	280'567.40	116'126.95	493'559.55		
18.10.2021	B	156'600.00	7410.5020.01	Sanierung Durchlass Parisbach (Unterdorfstrasse)	152'722.05	0.00	17'136.95	0.00	169'859.00	0.00	-13'259.00		
04.04.2022	B	445'000.00	6150.5010.16	Unterdorfstrasse, Sanierung Wehntalerstr. - Bahnlinie	397'597.80	0.00	84'271.40	0.00	481'869.20	0.00	-36'869.20		
04.04.2022	B	273'000.00	7101.5030.16	Unterdorfstrasse, Ersatz WL Wehntalerstr. - Surbgasse	129'417.85	0.00	89'129.30	0.00	218'547.15	0.00	54'452.85		
07.02.2022	B	140'000.00	7101.5030.17	Steuerungsersatz Wasserversorgung	111'792.31	0.00	10'582.20	19'405.75	122'374.51	19'405.75	37'031.24		
02.05.2023	B	200'000.00	0290.5040.15	Sanierungsarbeiten Dorfweisenstrasse 4	0.00	0.00	35'315.60	0.00	35'315.60	0.00	164'684.40		

Jahresrechnung - Details zum Finanzbericht

Erfolgsrechnung

Erläuterungen zur Erfolgsrechnung

O

ALLGEMEINE VERWALTUNG

Der um Fr. 47'000.00 tiefere Nettoaufwand in diesem Bereich setzt aus diversen Positionen zusammen. In den einzelnen Kostenstellen wurden die Budgets mehr oder weniger eingehalten, die grössten Abweichungen sehen sie nachfolgend.

		Rechnung 2023	Budget 2023	Abweichung	
0220	Allgemeine Dienste, übrige				
3118.00	Anschaffung immaterielle Anlagen	26'292.00	0.00	26'292.00	Die Einrichtung der Schnittstelle zum Leitungskataster war im Konto 220.3130.00 budgetiert. Da es sich um eine Lizenz handelt, wurde dies entsprechend verbucht.
3130.00	Dienstleistungen Dritter	5'236.95	31'000.00	-25'763.05	s. oben
3133.00	Informatik-Nutzungsaufwand	45'714.80	36'100.00	9'614.80	Crossiety war nicht budgetiert
3158.00	Unterhalt immaterielle Anlagen	22'986.70	63'800.00	-40'813.30	Die Kosten für Züri Central, Harmonisierung Steuerprogramm, sind im 2023 tiefer ausgefallen.
4210.01	Baubewilligungsgebühren	-47'117.80	-60'000.00	12'882.20	Weniger verrechenbare Baugesuche
0290	Verwaltungsliegenschaften, übriges				
3144.00	Unterhalt Hochbauten, Gebäude	21'628.40	27'000.00	-5'371.60	Der Unterhalt am Kirchgemeindehaus war mit Fr. 5'000.00 budgetiert, die Ausführungen wurden aber verschoben.

Erfolgsrechnung

Erläuterungen zur Erfolgsrechnung

1

ÖFFENTLICHE ORDNUNG + SICHERHEIT.

In diesem Bereich wurde das Budget praktisch überall erreicht. Mit Ausnahme der untenstehenden Positionen haben sich keine nennenswerte Abweichungen ergeben.

		Rechnung 2023	Budget 2023	Abweichung
1400	Allgemeines Rechtswesen			
3130.00	Dienstleistungen Dritter	7'804.80	14'000.00	-6'195.20 Die Arbeiten für die Nachführung des Vermessungswerkes sind tiefer ausgefallen.
1500	Feuerwehr			
3130.00	Dienstleistungen Dritter	1'057.00	10'000.00	-8'943.00 Die Kosten für das First Responder-Team waren hier budgetiert, die Abrechnung erfolgt aber über die Zweckverbandsrechnung. Zudem sind auch weniger feuerpolizeiliche Gesuche angefallen.

3

KULTUR, SPORT UND FREIZEIT

In der Kostenstelle 3411, Sport Wehntal BSW+, mussten die beiden Sonderrechnungen aufgelöst werden, da sie nicht den gesetzlichen Anforderungen entsprachen. Die beiden Guthaben in der Gesamthöhe von Fr. 17'590.00 wurden vereinnahmt, was zu einem tieferen Aufwand in dieser Funktion und somit auch zu einem tieferen Kostenanteil geführt hat.

	Erfolgsrechnung	Rechnung 2023	Budget 2023	Abweichung
3411	Sport Wehntal BSW+			
3158.00	Unterhalt immaterielle Anlagen		20'000.00	-20'000.00 Die Homepage wurde nicht überarbeitet.
3420	Freizeit			
3130.00	Dienstleistungen Dritter	9'406.50	2'400.00	7'006.50 Es mussten mehr Arbeiten an den Grünflächen durch den Forstbetrieb ausgeführt werden.

Erfolgsrechnung

Erläuterungen zur Erfolgsrechnung

4

GESUNDHEIT

Auch in diesem Jahr sind die Kosten im Gesundheitsbereich enorm angestiegen. Sie liegen zwar nun näher bei den Zahlen der Vorjahresrechnung, die Budgetzahlen waren aber erneut zu tief angesetzt. Da das Budget jeweils anhand der aktuellen Fallzahlen in der Budgetphase erstellt wird, können nicht alle eventuellen Fälle berücksichtigt werden. Es wird bewusst darauf verzichtet, Reservefälle zu budgetieren.

		Rechnung 2023	Budget 2023	Abweichung
4125	Pflegefinanzierung Alters- und Pflegeheime			
3632.40	Beiträge an Gemeinden für Leistungen der Langzeitpflege	294'388.25	200'000.00	94'388.25
3635.46	Beiträge an private Unternehmungen für Leistungen der Langzeitpflege	84'795.70	60'000.00	24'795.70
4215	Pflegefinanzierungen ambulante Krankenpflege (Spitex)			
3634.50	Beiträge an öffentliche Unternehmungen für Pflegeleistungen der ambulanten Pflege (Spitex)	62'545.30	110'700.00	-48'154.70
3634.54	Beiträge an öffentliche Unternehmungen für nichtpflegerische Spitex-Leistungen	39'697.00	29'000.00	10'697.00
3635.56	Beiträge an private Unternehmungen für ambulante Krankenpflege (Spitex)	20'946.90	6'000.00	14'946.90

Erfolgsrechnung

Erläuterungen zur Erfolgsrechnung

5

SOZIALE SICHERHEIT

Bei der sozialen Sicherheit zeigt sich ein ähnliches Bild wie im Bereich Gesundheit. Im Bereich der Zusatzleistungen sind die Aufwände nach wie vor steigend und auch bei den Asylzahlen wird noch einiges geschehen. Bei der gesetzlichen wirtschaftlichen Hilfe fällt der Nettoaufwand, trotz höherer Fallzahlen, Dank einer Rückforderung infolge Erbschaft, rund Fr. 25'000.00 aus.

		Rechnung 2023	Budget 2023	Abweichung	
5120	Prämienverbilligungen				
3634.5	Beiträge an Krankenkassen für Sozialhilfeempfänger	49'254.00	45'000.00	4'254.00	Diese Kosten werden vollumfänglich zurückerstattet, wir sind nur die Durchführungsstelle
4631.00	Beiträge von Kantonen und Konkordaten	-42'005.25	-25'000.00	-17'005.25	
4637.10	Durch Sozialhilfeempfänger rückerstattete Prämien; IPV, RDP und weitere nachträgliche Erträge	-7'248.60	-20'000.00	12'751.40	
5220	Ergänzungsleistungen IV				
3637.20	Ergänzungsleistungen zur IV	225'326.00	181'000.00	44'326.00	Das Budget für die Zusatzleistungen wird jeweils anhand der Zahlen Mitte Vorjahr erstellt. Die Fälle haben auch in diesem Jahr zugenommen.
4631.00	Beiträge von Kantonen und Konkordaten	-160'371.00	-131'600.00	-28'771.00	
4637.20	Rückerstattungen Ergänzungsleistungen (zu Unrecht bezogene Leistungen)	-7'222.00	-2'000.00	-5'222.00	
5320	Ergänzungsleistungen AHV				
3637.21	Ergänzungsleistungen zur AHV	176'132.00	142'000.00	34'132.00	Das Budget für die Zusatzleistungen wird jeweils anhand der Zahlen Mitte Vorjahr erstellt. Die Fälle haben auch in diesem Jahr zugenommen.
3637.23	EL-Krankheits- und Behinderungskosten (zur AHV)	8'621.40	29'000.00	-20'378.60	
4631.00	Beiträge von Kantonen und Konkordaten	-126'619.00	-114'800.00	-11'819.00	
4637.21	Rückerstattungen Ergänzungsleistungen (rechtmässig bezogene Leistungen aus Nachlass)		-5'000.00	5'000.00	

Erfolgsrechnung

Erläuterungen zur Erfolgsrechnung

5440	Jugendschutz				
3631.00	Beiträge an Kantone und Konkordate	135'811.10	122'000.00	13'811.10	Die Kosten nach dem Kinder- und Jugendheimgesetz, welches im Jahr 2022 eingeführt wurde, liegen über dem vom Kanton angenommenen Betrag.
5720	Gesetzliche wirtschaftliche Hilfe				
3637.30	Gesetzliche wirtschaftliche Hilfe an schweizerische Staatsangehörige ohne Kostenersatz	201'406.45	60'000.00	141'406.45	Auslagen für Schweizer, welche auf Rentenbescheid warten (nicht budgetierte Fälle)
4637.30	Rückerstattungen Dritter für schweizerische Staatsangehörige ohne Kostenersatz	-121'504.55	-5'000.00	-116'504.55	Einnahmen Rentengutschrift, s. Konto 3637.30 und Rückerstattung infolge Erbschaft
5730	Asylwesen				
3637.00	Beiträge an private Haushalte	203'938.70	155'000.00	48'938.70	Mehr Asylbewerber, die Kosten werden jedoch durch die Kantonsbeiträge gedeckt.
4260.00	Rückerstattungen und Kostenbeteiligungen Dritter	-12'038.81	-50'000.00	37'961.19	weniger Erwerbseinkommen der Klienten als erwartet.
4631.00	Beiträge von Kantonen und Konkordaten	-179'487.42	-132'000.00	-47'487.42	
5790	Fürsorge, übriges				
3612.00	Entschädigungen an Gemeinden und Zweckverbände	32'078.51	55'500.00	-23'421.49	Der Aufwandüberschuss des ZV Sozialdienste ist tiefer ausgefallen.

Erfolgsrechnung

Erläuterungen zur Erfolgsrechnung

6

VERKEHR UND NACHRICHTENÜBERMITTLUNG

In diesem Bereich wurde in praktisch allen Kostenstellen das Budget eingehalten. Ausserordentliche Aufwendungen sind für Sicherheitsmassnahmen infolge eines Dachsbaus entstanden.

		Rechnung 2023	Budget 2023	Abweichung	
6150	Gemeindestrassen				
3130.00	Dienstleistungen Dritter	16'625.45	22'400.00	-5'774.55	Einrichtung Schnittstelle Leitungskataster in der Höhe von Fr. 10'000.00 fälschlicherweise im Budget, betrifft lediglich Wasser und Abwasser, Ing.-Kosten allgemeiner Strassenunterhalt etwas tiefer als budgetiert. Dafür sind Spülarbeiten angefallen, welche nicht vorgesehen waren.
3141.50	Übrige Unterhaltskosten	19'145.05	12'100.00	7'045.05	Aufgrund eines Dachsbaus mussten Sicherheitsmassnahmen resp. Sanierungen durchgeführt werden, welche nicht budgetiert waren.
4631.00	Beiträge von Kantonen und Konkordaten	-150'513.22	-135'500.00	-15'013.22	Der Staatsbeitrag an den Unterhalt der Gemeindestrassen wird vom Kanton anhand der Vorjahre budgetiert. Die Abrechnung erfolgt nach Abschluss der Vorjahresrechnung.

Erfolgsrechnung

Erläuterungen zur Erfolgsrechnung

7

UMWELTSCHUTZ UND RAUMORDNUNG

Bei den Eigenwirtschaftsbetrieben Wasserwerk und Abwasserbeseitigung konnten, trotz tieferem Wasserverbrauch, Einlagen in die Spezialfinanzierungen getätigt werden. In der Abfallwirtschaft wurde nach wie vor auf die Erhebung der Grundgebühr verzichtet, was zur geplanten Entnahme aus dem Spezialfinanzierungskonto geführt hat. Die grössten Abweichungen finden Sie untenstehend.

		Rechnung 2023	Budget 2023	Abweichung	
7101	Wasserwerk [Gemeindebetrieb]				
3143.01	Unterhalt Reservoire, Pumpstationen, Quellfassungen	20'617.25	3'000.00	17'617.25	Die Wasseruhr im Reservoir musste ersetzt werden, dies hat Kosten von Fr. 13'200.00 verursacht. Zudem musste um das Reservoir ein neuer Zaun erstellt werden.
3158.00	Unterhalt immaterielle Anlagen	142.50	10'200.00	-10'057.50	Die Einrichtung der Schnittstelle zum Leitungskataster wurde im Konto 7101.3130.00 verbucht.
3300.31	Planmässige Abschreibungen übrige Tiefbauten VV Eigenwirtschaftsbetriebe	92'942.00	107'300.00	-14'358.00	Da die Sanierung der WL Wehntalerstrasse nicht erfolgt ist, sind weniger Abschreibungen angefallen. Zudem wurden mehr Anschlussgebühren eingenommen.
3612.00	Entschädigungen an Gemeinden und Zweckverbände	6'917.45	1'000.00	5'917.45	Die Verrechnung für den Pikettdienst läuft über Schöfflisdorf, die Einnahmen dafür sind im Konto 710.4612.00 ersichtlich.
4612.00	Entschädigungen von Gemeinden und Zweckverbänden	-7'009.48	-1'000.00	-6'009.48	Einnahmen Pikettdienst, Ertragsüberschuss des ZV Melioration Wasserversorgung Wehntal. Hier war ein Aufwandüberschuss budgetiert.
7201	Abwasserbeseitigung [Gemeindebetrieb]				
3130.00	Dienstleistungen Dritter	12'693.05	7'500.00	5'193.05	Einrichtung Schnittstelle Fr. 10'000.00 war im Konto 7201.3158.00 budgetiert, dafür tiefere Ing.-Kosten für Kanalunterhalt.
3158.00	Unterhalt immaterielle Anlagen		10'000.00	-10'000.00	Die Einrichtung der Schnittstelle zum Leitungskataster wurde im Konto 7201.3130.00 verbucht.
7710	Friedhof und Bestattung				

Erfolgsrechnung

Erläuterungen zur Erfolgsrechnung

3130.00	Dienstleistungen Dritter	9'672.45	19'000.00	-9'327.55	Weniger Todesfälle als im Budget angenommen.
7900	Raumordnung				
3130.00	Dienstleistungen Dritter	5'006.95	21'000.00	-15'993.05	Die Baulinienanpassung Mülireben wurde nicht ausgeführt. Zudem sind bei den allg. Planungsfragen tiefere Ing.-Kosten angefallen.

VOLKSWIRTSCHAFT

8

Durch die Gründung der IKA Forstbetrieb Wehntal haben sich diverse Änderungen bei den Zahlen ergeben, da bei der Budgetierung noch keine aussagekräftige Unterlagen vorhanden waren. Die ZKB konnte erneut einen höheren Gewinn erzielen und auch von den EKZ wurde eine Ausgleichsvergütung ausgerichtet, welche gemäss den Vorgaben des Kantons, nicht mehr budgetiert werden soll.

		Rechnung 2023	Budget 2023	Abweichung	
8200	Forstwirtschaft				
3300.60	Planmässige Abschreibungen Mobilien VV		9'600.00	-9'600.00	Die Maschinen wurden in die IKA Forstbetrieb Wehntal überführt, deshalb fallen keine Abschreibungen mehr an.
3612.06	Entschädigung an Gemeinwesen	15'620.00	27'600.00	-11'980.00	Hier war der Defizitanteil an den Forstbetrieb oberes Wehntal budgetiert. In der Budgetphase war noch nicht klar, ob und wann die IKA gegründet wird.
8600	Banken und Versicherungen				
4604.00	Anteil an Erträgen öffentlicher Unternehmungen	-138'044.00	-102'200.00	-35'844.00	Die ZKB hat auch im letzten Jahr mehr Gewinn erwirtschaftet.

Erfolgsrechnung

Erläuterungen zur Erfolgsrechnung

9

FINANZEN UND STEUERN

Bei den allgemeinen Steuereinnahmen wirken sich vor allem die früheren Jahr positiv auf das Ergebnis aus. Während der Budgetphase können diese Zahlen kaum eruiert werden, da diese durch die Einschätzungsarbeit des Kantons beeinflusst werden. Diese sind somit kaum aussagekräftig für die folgenden Jahre. Beim Zinsertrag konnten Dank Festgeldanlagen gut Fr. 15'800.00 erwirtschaftet werden, welche im Budget nicht vorgesehen waren.

		Rechnung 2023	Budget 2023	Abweichung	
9630	Liegenschaften des Finanzvermögens				
3430.40	Baulicher Unterhalt Gebäude FV	2'381.70	23'200.00	-20'818.30	Die Kosten für die Sanierungen am Werkgebäude werden alle in der KST 290 verbucht. Zudem konnten diverse Arbeiten aufgrund der Witterung nicht ausgeführt werden.
3439.10	Ver- und Entsorgung	26'666.00	13'800.00	12'866.00	Die hohen Ölpreise schlagen sich hier nieder. Diese werden jedoch mit den Nebenkostenabrechnungen verrechnet.
4439.01	Rückerstattungen Raumnebenkosten	-19'831.35	-12'000.00	-7'831.35	Höhere Nebenkosten (s. oben). Seit Oktober 2023 besteht für den Werkbetrieb oberes Wehntal ein Mietvertrag, welcher auch Nebenkostenanteile enthält. Die Mietkosten werden durch die Gemeinden Schöfflisdorf und Oberweningen hälftig in der Werkrechnung übernommen.

Erfolgsrechnung

Hauptaufgabenbereiche (Funktionale Gliederung)		Rechnung 2023		Budget 2023		Rechnung 2022	
		Aufwand	Ertrag	Aufwand	Ertrag	Aufwand	Ertrag
0	Allgemeine Verwaltung Nettoergebnis	994'640.00	420'679.96 573'960.04	1'032'800	412'200 620'600	1'093'240.94	514'173.10 579'067.84
1	Öffentliche Ordnung und Sicherheit Nettoergebnis	326'163.52	54'586.50 271'577.02	346'800	45'000 301'800	349'990.90	72'960.30 277'030.60
2	Bildung Nettoergebnis	3'051.30	3'051.30				
3	Kultur, Sport und Freizeit Nettoergebnis	95'861.01	32'496.74 63'364.27	114'000	56'800 57'200	103'234.80	42'902.00 60'332.80
4	Gesundheit Nettoergebnis	534'101.52	25'813.38 508'288.14	427'000	427'000	527'599.61	37'781.34 489'818.27
5	Soziale Sicherheit Nettoergebnis	1'269'891.19	774'398.32 495'492.87	1'000'900	514'600 486'300	1'059'675.09	501'396.10 558'278.99
6	Verkehr und Nachrichtenübermittlung Nettoergebnis	555'421.00	164'776.23 390'644.77	542'400	144'200 398'200	572'800.65	80'690.80 492'109.85
7	Umweltschutz und Raumordnung Nettoergebnis	918'248.26	830'911.41 87'336.85	980'100	866'300 113'800	943'782.34	853'473.19 90'309.15
8	Volkswirtschaft Nettoergebnis	79'746.00 88'555.50	168'301.50	73'200 32'000	105'200	252'657.70 128'558.50	381'216.20
9	Finanzen und Steuern Nettoergebnis	969'980.56 2'560'723.59	3'530'704.15	967'700 2'351'500	3'319'200	885'100.88 2'577'347.17	3'462'448.05
Total Aufwand / Ertrag		5'747'104.36	6'002'668.19	5'484'900	5'463'500	5'788'082.91	5'947'041.08
Ertragsüberschuss / Aufwandüberschuss		255'563.83			21'400	158'958.17	
Total		6'002'668.19	6'002'668.19	5'484'900	5'484'900	5'947'041.08	5'947'041.08

Erfolgsrechnung

Einzelkonten nach Funktionen		Rechnung 2023		Budget 2023		Rechnung 2022	
		Aufwand	Ertrag	Aufwand	Ertrag	Aufwand	Ertrag
E	ER Total Aufwand / Ertrag	5'747'104.36	6'002'668.19	5'484'900.00	5'463'500.00	5'788'082.91	5'947'041.08
	Nettoergebnis	255'563.83			21'400.00	158'958.17	
0	ALLGEMEINE VERWALTUNG	994'640.00	420'679.96	1'032'800.00	412'200.00	1'093'240.94	514'173.10
	Nettoergebnis		573'960.04		620'600.00		579'067.84
01	Legislative und Exekutive	129'352.70	2'789.40	143'600.00		144'640.40	3'474.85
	Nettoergebnis		126'563.30		143'600.00		141'165.55
0110	Legislative	37'895.75		47'100.00		40'533.35	3'071.75
0110	Legislative	37'895.75		47'100.00		40'533.35	3'071.75
3000.01	Entschädigungen Behörden und Kommissionen	8'992.00		8'900.00		10'966.65	
3000.02	Tag- und Sitzungsgelder	9'486.60		12'100.00		9'766.90	
3050.00	AG-Beiträge AHV, IV, EO, ALV, Verwaltungskosten	718.00		1'100.00		595.75	
3053.00	AG-Beiträge an Unfall- und Personal-Haftpflichtversicherungen	95.55		200.00		94.90	
3054.00	AG-Beiträge an Familienausgleichskasse	119.60		200.00		96.00	
3055.00	AG-Beiträge an Krankentaggeldversicherungen	6.90				15.20	
3090.00	Aus- und Weiterbildung des eigenen Personals	800.00		2'800.00		240.50	
3099.00	Übriger Personalaufwand					246.00	
3100.00	Büromaterial	21.50					
3102.00	Drucksachen, Publikationen	4'177.85		6'600.00		3'425.90	
3130.00	Dienstleistungen Dritter	2'176.90		3'300.00		2'411.95	
3130.03	Dienstleistungen Dritter	546.85		200.00		3'330.40	
3132.04	Externe Rechnungsprüfung	10'622.00		11'200.00		9'203.70	
3170.00	Reisekosten und Spesen	132.00		500.00		139.50	
4260.00	Rückerstattungen und Kostenbeteiligungen Dritter						3'071.75
0120	Exekutive	91'456.95	2'789.40	96'500.00		104'107.05	403.10
0120	Exekutive	91'456.95	2'789.40	96'500.00		104'107.05	403.10
3000.01	Entschädigungen Behörden und Kommissionen	44'911.00		43'800.00		43'520.05	
3000.02	Tag- und Sitzungsgelder	15'502.25		20'000.00		27'093.70	
3050.00	AG-Beiträge AHV, IV, EO, ALV, Verwaltungskosten	3'917.80		4'200.00		3'769.45	
3052.00	AG-Beiträge an Pensionskassen					758.95	

Erfolgsrechnung

Einzelkonten nach Funktionen		Rechnung 2023		Budget 2023		Rechnung 2022	
		Aufwand	Ertrag	Aufwand	Ertrag	Aufwand	Ertrag
3053.00	AG-Beiträge an Unfall- und Personal-Haftpflichtversicherungen	322.70		400.00		323.50	
3054.00	AG-Beiträge an Familienausgleichskasse	652.40		800.00		623.40	
3090.00	Aus- und Weiterbildung des eigenen Personals	250.00		4'000.00		1'735.00	
3099.00	Übriger Personalaufwand	267.00		1'000.00		3'572.50	
3102.00	Drucksachen, Publikationen					447.20	
3130.02	Mitglieder- und Verbandsbeiträge	2'310.00		2'300.00		2'859.60	
3130.03	Dienstleistungen Dritter	8'753.60		5'300.00		4'819.85	
3132.00	Honorare externe Berater, Gutachter, Fachexperten usw.	8'854.65		9'000.00		8'740.95	
3134.00	Sachversicherungsprämien	1'631.50		1'700.00		1'631.50	
3170.00	Reisekosten und Spesen	3'622.10		4'000.00		4'071.40	
3199.00	Übriger Betriebsaufwand	461.95				140.00	
4260.00	Rückerstattungen und Kostenbeteiligungen Dritter		2'789.40				403.10
02	Allgemeine Dienste	865'287.30	417'890.56	889'200.00	412'200.00	948'600.54	510'698.25
	Nettoergebnis		447'396.74		477'000.00		437'902.29
0210	Abteilung Finanzen und Steuern	295'895.20	283'382.91	292'200.00	278'200.00	298'478.53	305'604.45
0210	Abteilung Finanzen und Steuern	295'895.20	283'382.91	292'200.00	278'200.00	298'478.53	305'604.45
3000.01	Entschädigungen Behörden und Kommissionen	2'196.00		2'200.00		2'152.85	
3000.02	Tag- und Sitzungsgelder	1'966.90		400.00		238.45	
3010.00	Löhne Verwaltungs-/Betriebspersonal	212'102.20		211'800.00		224'619.80	
3050.00	AG-Beiträge AHV, IV, EO, ALV, Verwaltungskosten	14'034.00		13'900.00		14'624.30	
3052.00	AG-Beiträge an Pensionskassen	23'272.00		25'700.00		21'285.60	
3053.00	AG-Beiträge an Unfall- und Personal-Haftpflichtversicherungen	3'980.50		4'000.00		4'112.50	
3054.00	AG-Beiträge an Familienausgleichskasse	2'337.40		2'400.00		2'579.95	
3055.00	AG-Beiträge an Krankentaggeldversicherungen	2'264.80		2'000.00		2'381.30	
3090.00	Aus- und Weiterbildung des eigenen Personals	900.00		3'000.00		300.00	
3100.00	Büromaterial			500.00			
3102.00	Drucksachen, Publikationen			200.00			
3103.00	Fachliteratur, Zeitschriften	140.00		300.00		140.00	
3118.00	Anschaffung immaterielle Anlagen	9'354.60					
3130.01	Allgemeine Verwaltungskosten	1'216.25		1'100.00		1'046.59	
3130.02	Mitglieder- und Verbandsbeiträge	560.00		500.00		560.00	
3130.05	Betriebskosten	2'893.30		3'500.00		4'074.15	

Erfolgsrechnung

Einzelkonten nach Funktionen		Rechnung 2023		Budget 2023		Rechnung 2022	
		Aufwand	Ertrag	Aufwand	Ertrag	Aufwand	Ertrag
3134.00	Sachversicherungsprämien	5'974.50		6'100.00		6'055.40	
3158.00	Unterhalt immaterielle Anlagen	1'931.80		2'800.00		2'294.60	
3170.00	Reisekosten und Spesen	100.00		100.00		100.00	
3181.00	Tatsächliche Forderungsverluste	.30					
3181.01	Abschreibungen und Erlasse von Betriebskosten	-333.85				2'277.20	
3199.00	Übriger Betriebsaufwand	.50					
3611.00	Entschädigungen an Kantone und Konkordate	5'824.00		5'700.00		4'761.34	
3612.00	Entschädigungen an Gemeinden und Zweckverbände	5'180.00		6'000.00		4'874.50	
4210.00	Gebühren für Amtshandlungen		605.00		500.00		550.00
4260.00	Rückerstattungen und Kostenbeteiligungen Dritter		612.35				
4260.01	Rückerstattungen Betriebskosten		2'781.95		3'000.00		3'926.45
4390.00	Übriger Ertrag		.01				
4611.00	Entschädigungen von Kantonen und Konkordaten		50'716.00		51'400.00		52'125.00
4612.00	Entschädigungen von Gemeinden und Zweckverbänden		128'149.05		124'800.00		134'695.60
4612.01	Entschädigungen von anderen Gemeinden für Steuerbezug		92'718.55		90'700.00		106'507.40
4612.02	Übrige Entschädigungen von anderen Gemeinden und Zweckverbänden		2'800.00		2'800.00		2'800.00
4910.00	Interne Verrechnung von Dienstleistungen		5'000.00		5'000.00		5'000.00
0220	Allgemeine Dienste, übrige	464'322.50	63'628.90	483'800.00	72'600.00	536'978.96	140'926.20
0220	Allgemeine Dienste, übrige	464'322.50	63'628.90	483'800.00	72'600.00	536'978.96	140'926.20
3000.02	Tag- und Sitzungsgelder	1'900.60					
3010.00	Löhne Verwaltungs-/Betriebspersonal	179'941.05		167'300.00		161'931.75	
3010.09	Erstattung von Lohn des Verwaltungs- und Betriebspersonals					-26'031.15	
3050.00	AG-Beiträge AHV, IV, EO, ALV, Verwaltungskosten	11'100.60		10'900.00		10'093.55	
3052.00	AG-Beiträge an Pensionskassen	14'214.30		15'000.00		11'367.70	
3053.00	AG-Beiträge an Unfall- und Personal-Haftpflichtversicherungen	3'213.90		3'100.00		2'333.45	
3054.00	AG-Beiträge an Familienausgleichskasse	1'848.80		1'900.00		1'853.60	
3055.00	AG-Beiträge an Krankentaggeldversicherungen	1'620.05		1'600.00		1'377.00	
3090.00	Aus- und Weiterbildung des eigenen Personals	4'971.55		7'200.00		1'784.65	
3091.00	Personalwerbung					368.10	
3099.00	Übriger Personalaufwand	7'965.55		6'600.00		5'315.95	
3100.00	Büromaterial	2'311.10		3'700.00		1'138.85	
3102.00	Drucksachen, Publikationen	770.70		900.00		818.20	

Erfolgsrechnung

Einzelkonten nach Funktionen		Rechnung 2023		Budget 2023		Rechnung 2022	
		Aufwand	Ertrag	Aufwand	Ertrag	Aufwand	Ertrag
3103.00	Fachliteratur, Zeitschriften	568.00		600.00		477.75	
3110.00	Anschaffung Büromöbel und -geräte					634.00	
3113.00	Anschaffung Hardware	1'487.00					
3118.00	Anschaffung immaterielle Anlagen	26'292.45				6'160.95	
3119.00	Anschaffung von übrigen nicht aktivierbare Anlagen	657.95					
3130.00	Dienstleistungen Dritter	5'236.95		31'000.00		131'607.20	
3130.01	Allgemeine Verwaltungskosten	22'244.40		23'100.00		25'172.11	
3130.02	Mitglieder- und Verbandsbeiträge	1'957.75		1'900.00		1'957.75	
3132.00	Honorare externe Berater, Gutachter, Fachexperten usw.	84'511.25		84'000.00		92'172.80	
3132.05	Honorare Archivarbeiten	5'079.70		8'700.00			
3133.00	Informatik-Nutzungsaufwand	45'714.80		36'100.00		41'869.25	
3133.02	Homepage, Gemeindeauftritt	6'856.55		6'200.00		12'007.20	
3137.00	Steuern und Abgaben	160.00		300.00			
3150.00	Unterhalt der Büromöbel und -geräte					50.15	
3158.00	Unterhalt immaterielle Anlagen	22'986.70		63'800.00		39'410.40	
3161.00	Mieten, Benützungskosten Mobilien	8'246.40		7'400.00		10'557.75	
3170.00	Reisekosten und Spesen	181.90		100.00		191.85	
3181.00	Tatsächliche Forderungsverluste					27.00	
3192.00	Abgeltung von Rechten	513.20		600.00		544.95	
3636.00	Beiträge an private Organisationen ohne Erwerbszweck	1'769.30		1'800.00		1'786.20	
4210.00	Gebühren für Amtshandlungen		90.00		100.00		22.90
4210.01	Baubewilligungsgebühren		47'117.80		60'000.00		128'286.85
4240.00	Benützungsgebühren und Dienstleistungen		1'475.00		2'500.00		1'434.15
4250.00	Verkäufe						82.00
4260.00	Rückerstattungen und Kostenbeteiligungen Dritter		4'946.10				1'080.00
4260.01	Rückerstattungen Betreibungskosten						20.30
4612.00	Entschädigungen von Gemeinden und Zweckverbänden		4'000.00		4'000.00		4'000.00
4930.00	Interne Verrechnung von Betriebs- und Verwaltungskosten		6'000.00		6'000.00		6'000.00
0290	Verwaltungsliegenschaften, übriges	105'069.60	70'878.75	113'200.00	61'400.00	113'143.05	64'167.60
0290	Verwaltungsliegenschaften, übriges	105'069.60	70'878.75	113'200.00	61'400.00	113'143.05	64'167.60
3000.01	Entschädigungen Behörden und Kommissionen	3'346.00		3'400.00		3'280.60	
3000.02	Tag- und Sitzungsgelder	88.40		1'800.00		1'625.60	
3010.01	Lohn Abwart	10'203.65		10'400.00		9'877.10	

Erfolgsrechnung

Einzelkonten nach Funktionen		Rechnung 2023		Budget 2023		Rechnung 2022	
		Aufwand	Ertrag	Aufwand	Ertrag	Aufwand	Ertrag
3050.00	AG-Beiträge AHV, IV, EO, ALV, Verwaltungskosten	281.30		500.00		376.20	
3053.00	AG-Beiträge an Unfall- und Personal-Haftpflichtversicherungen	183.65		300.00		179.45	
3054.00	AG-Beiträge an Familienausgleichskasse	46.85		100.00		60.30	
3055.00	AG-Beiträge an Krankentaggeldversicherungen	65.10		100.00		62.60	
3101.00	Betriebs-, Verbrauchsmaterial	3'558.25		1'500.00		1'961.35	
3111.00	Anschaffung Apparate, Maschinen, Geräte, Fahrzeuge, Werkzeuge	29.00					
3112.00	Anschaffung Dienstkleider					4'028.70	
3113.00	Anschaffung Hardware	213.30					
3119.00	Anschaffung von übrigen nicht aktivierbare Anlagen	6'776.05					
3120.00	Ver- und Entsorgung Liegenschaften VV	14'428.15		13'600.00		12'440.20	
3120.01	Ver- und Entsorgung	12.80					
3130.00	Dienstleistungen Dritter	10'380.05		14'800.00		20'294.85	
3132.00	Honorare externe Berater, Gutachter, Fachexperten usw.					17'232.00	
3133.00	Informatik-Nutzungsaufwand	575.10		600.00		542.80	
3134.00	Sachversicherungsprämien	7'396.50		7'400.00		7'398.50	
3144.00	Unterhalt Hochbauten, Gebäude	21'628.40		27'000.00		7'181.25	
3151.00	Unterhalt Apparate, Maschinen, Geräte, Fahrzeuge, Werkzeuge			2'000.00		1'230.55	
3153.00	Unterhalt Informatik-Hardware	15.05					
3300.40	Planmässige Abschreibungen Hochbauten VV	23'528.00		27'300.00		23'057.00	
3300.60	Planmässige Abschreibungen Mobilien VV	2'314.00		2'400.00		2'314.00	
4260.00	Rückerstattungen und Kostenbeteiligungen Dritter		4'403.75				2'887.60
4260.02	Übrige Rückerstattungen Dritter		6'000.00		6'000.00		6'000.00
4470.00	Pacht- und Mietzinse Liegenschaften VV		60'475.00		55'400.00		55'280.00
1	ÖFFENTLICHE ORDNUNG + SICHERHEIT, VERTEIDIGUNG	326'163.52	54'586.50	346'800.00	45'000.00	349'990.90	72'960.30
	Nettoergebnis		271'577.02		301'800.00		277'030.60
11	Öffentliche Sicherheit	19'144.00	9'250.00	18'400.00	10'600.00	19'898.75	11'140.00
	Nettoergebnis		9'894.00		7'800.00		8'758.75
1110	Polizei	18'544.00	8'030.00	18'400.00	8'100.00	19'778.75	9'340.00
1110	Polizei	18'544.00	8'030.00	18'400.00	8'100.00	19'778.75	9'340.00
3000.01	Entschädigungen Behörden und Kommissionen	1'046.00		1'100.00		1'025.20	
3000.02	Tag- und Sitzungsgelder	906.10		100.00		1'051.25	

Erfolgsrechnung

Einzelkonten nach Funktionen		Rechnung 2023		Budget 2023		Rechnung 2022	
		Aufwand	Ertrag	Aufwand	Ertrag	Aufwand	Ertrag
3050.00	AG-Beiträge AHV, IV, EO, ALV, Verwaltungskosten	126.50		100.00		134.65	
3053.00	AG-Beiträge an Unfall- und Personal-Haftpflichtversicherungen	10.45				9.50	
3054.00	AG-Beiträge an Familienausgleichskasse	21.10				21.65	
3100.00	Büromaterial					780.85	
3130.00	Dienstleistungen Dritter	2'823.85		3'100.00		3'015.65	
3611.00	Entschädigungen an Kantone und Konkordate	13'610.00		14'000.00		13'740.00	
4210.00	Gebühren für Amtshandlungen		280.00		600.00		540.00
4240.01	Parkplatzgebühren, Parkuhren		7'750.00		7'500.00		8'800.00
1120	Verkehrssicherheit	600.00	1'220.00		2'500.00	120.00	1'800.00
1120	Verkehrssicherheit	600.00	1'220.00		2'500.00	120.00	1'800.00
3161.00	Mieten, Benützungskosten Mobilien	600.00					
3181.00	Tatsächliche Forderungsverluste					120.00	
4270.00	Bussen		1'220.00		2'500.00		1'800.00
12	Rechtssprechung	11'428.15	2'787.25	11'600.00	4'000.00	10'396.80	2'940.75
	Nettoergebnis		8'640.90		7'600.00		7'456.05
1200	Rechtssprechung	11'428.15	2'787.25	11'600.00	4'000.00	10'396.80	2'940.75
1200	Rechtssprechung	11'428.15	2'787.25	11'600.00	4'000.00	10'396.80	2'940.75
3010.00	Löhne Verwaltungs-/Betriebspersonal	8'711.70		8'000.00		8'257.00	
3053.00	AG-Beiträge an Unfall- und Personal-Haftpflichtversicherungen	46.50				37.85	
3130.02	Mitglieder- und Verbandsbeiträge	240.00		300.00		240.00	
3170.00	Reisekosten und Spesen	2'429.95		3'300.00		1'861.95	
4210.00	Gebühren für Amtshandlungen		1'325.00		1'600.00		1'475.00
4260.00	Rückerstattungen und Kostenbeteiligungen Dritter		1'462.25		2'400.00		1'465.75

Erfolgsrechnung

Einzelkonten nach Funktionen		Rechnung 2023		Budget 2023		Rechnung 2022	
		Aufwand	Ertrag	Aufwand	Ertrag	Aufwand	Ertrag
14	Allgemeines Rechtswesen	109'809.57	22'612.45	128'200.00	19'200.00	111'368.96	21'472.00
	Nettoergebnis		87'197.12		109'000.00		89'896.96
1400	Allgemeines Rechtswesen	109'809.57	22'612.45	128'200.00	19'200.00	111'368.96	21'472.00
1400	Allgemeines Rechtswesen	109'809.57	22'612.45	128'200.00	19'200.00	111'368.96	21'472.00
3010.00	Löhne Verwaltungs-/Betriebspersonal	21'336.35		22'200.00		25'587.25	
3050.00	AG-Beiträge AHV, IV, EO, ALV, Verwaltungskosten	1'383.65		1'500.00		1'659.15	
3052.00	AG-Beiträge an Pensionskassen	3'751.60		2'900.00		3'338.35	
3053.00	AG-Beiträge an Unfall- und Personal-Haftpflichtversicherungen	397.95		400.00		470.30	
3054.00	AG-Beiträge an Familienausgleichskasse	230.35		300.00		266.20	
3055.00	AG-Beiträge an Krankentaggeldversicherungen	197.85		200.00		237.10	
3130.00	Dienstleistungen Dritter	7'804.80		14'000.00		8'432.90	
3130.01	Allgemeine Verwaltungskosten	216.60		800.00		1'151.40	
3130.02	Mitglieder- und Verbandsbeiträge	100.00		100.00		100.00	
3132.00	Honorare externe Berater, Gutachter, Fachexperten usw.	5'250.00		9'200.00		10'747.80	
3181.00	Tatsächliche Forderungsverluste					86.10	
3601.00	Ertragsanteile an Kantone und Konkordate	9'268.00		7'900.00		7'575.60	
3612.01	Entschädigung an regionales Zivilstandsamt	6'180.90		6'300.00		5'490.00	
3612.02	Entschädigung an regionales Betreibungsamt	745.95		11'400.00		3'007.10	
3612.03	Entschädigung an Kindes- und Erwachsenenschutzbehörde KESB	52'945.57		49'700.00		41'963.71	
3660.20	Planmässige Abschreibungen Investitionsbeiträge an Gemeinden und Zweckverbände			1'300.00		1'256.00	
4120.00	Konzessionen		1'200.00				
4210.00	Gebühren für Amtshandlungen		17'953.00		15'000.00		16'056.50
4210.02	Übrige Gebühren für Amtshandlungen				3'000.00		3'500.00
4240.00	Benützungsgebühren und Dienstleistungen		2'264.00		400.00		176.15
4260.00	Rückerstattungen und Kostenbeteiligungen Dritter		211.10		800.00		1'105.10
4270.00	Bussen		100.00				100.00
4611.00	Entschädigungen von Kantonen und Konkordaten		884.35				534.25

Erfolgsrechnung

Einzelkonten nach Funktionen		Rechnung 2023		Budget 2023		Rechnung 2022	
		Aufwand	Ertrag	Aufwand	Ertrag	Aufwand	Ertrag
15	Feuerwehr	146'666.89	4'500.00	149'900.00	4'500.00	145'618.24	4'500.00
	Nettoergebnis		142'166.89		145'400.00		141'118.24
1500	Feuerwehr	146'666.89	4'500.00	149'900.00	4'500.00	145'618.24	4'500.00
1500	Feuerwehr	146'666.89	4'500.00	149'900.00	4'500.00	145'618.24	4'500.00
3000.01	Entschädigungen Behörden und Kommissionen	1'046.00		1'100.00		1'025.20	
3050.00	AG-Beiträge AHV, IV, EO, ALV, Verwaltungskosten	67.80		100.00		66.50	
3053.00	AG-Beiträge an Unfall- und Personal-Haftpflichtversicherungen	5.60				4.70	
3054.00	AG-Beiträge an Familienausgleichskasse	11.30				10.70	
3130.00	Dienstleistungen Dritter	1'057.00		10'000.00		1'696.75	
3300.40	Planmässige Abschreibungen Hochbauten VV	24'357.00		24'400.00		24'357.00	
3612.00	Entschädigungen an Gemeinden und Zweckverbände	120'122.19		114'300.00		118'457.39	
4470.00	Pacht- und Mietzinse Liegenschaften VV		4'500.00		4'500.00		4'500.00
16	Verteidigung	39'114.91	15'436.80	38'700.00	6'700.00	62'708.15	32'907.55
	Nettoergebnis		23'678.11		32'000.00		29'800.60
1610	Militärische Verteidigung	5'132.90		7'700.00		15'606.20	8'507.55
1610	Militärische Verteidigung	5'132.90		7'700.00		15'606.20	8'507.55
3000.00	Entschädigungen, Tag- und Sitzungsgelder an Behörden und Kommissionen					318.35	
3010.00	Löhne Verwaltungs-/Betriebspersonal					1'868.65	
3050.00	AG-Beiträge AHV, IV, EO, ALV, Verwaltungskosten					159.30	
3053.00	AG-Beiträge an Unfall- und Personal-Haftpflichtversicherungen					10.75	
3054.00	AG-Beiträge an Familienausgleichskasse					27.85	
3055.00	AG-Beiträge an Krankentaggeldversicherungen					18.45	
3099.00	Übriger Personalaufwand					72.95	
3101.00	Betriebs-, Verbrauchsmaterial					128.90	
3111.00	Anschaffung Apparate, Maschinen, Geräte, Fahrzeuge, Werkzeuge					368.90	
3112.00	Anschaffung Dienstkleider					16.00	
3120.00	Ver- und Entsorgung Liegenschaften VV					980.60	
3130.00	Dienstleistungen Dritter					163.95	
3132.00	Honorare externe Berater, Gutachter, Fachexperten usw.					316.95	

Erfolgsrechnung

Einzelkonten nach Funktionen	Rechnung 2023		Budget 2023		Rechnung 2022	
	Aufwand	Ertrag	Aufwand	Ertrag	Aufwand	Ertrag
3134.00 Sachversicherungsprämien					304.00	
3144.00 Unterhalt Hochbauten, Gebäude					6'886.40	
3151.00 Unterhalt Apparate, Maschinen, Geräte, Fahrzeuge, Werkzeuge					1'791.70	
3612.00 Entschädigungen an Gemeinden und Zweckverbände	5'132.90		7'000.00		1'487.50	
3660.20 Planmässige Abschreibungen Investitionsbeiträge an Gemeinden und Zweckverbände			700.00		685.00	
4240.00 Benützungsgebühren und Dienstleistungen						81.55
4260.00 Rückerstattungen und Kostenbeteiligungen Dritter						3.35
4470.00 Pacht- und Mietzinse Liegenschaften VV						5'968.80
4472.00 Vergütung für Benützungen Liegenschaften VV						2'453.85
1616 Regionale Schiessanlage	3'419.00					
1616 Regionale Schiessanlage	3'419.00					
3300.40 Planmässige Abschreibungen Hochbauten VV	3'419.00					
1620 Zivilschutz	29'758.75	15'436.80	29'700.00	6'700.00	45'655.50	24'400.00
1620 Zivilschutz	29'758.75	15'436.80	29'700.00	6'700.00	45'655.50	24'400.00
3000.01 Entschädigungen Behörden und Kommissionen	1'046.00		1'100.00		1'025.20	
3050.00 AG-Beiträge AHV, IV, EO, ALV, Verwaltungskosten	67.85		100.00		66.40	
3053.00 AG-Beiträge an Unfall- und Personal-Haftpflichtversicherungen	5.55				4.80	
3054.00 AG-Beiträge an Familienausgleichskasse	11.30				10.65	
3130.00 Dienstleistungen Dritter	5'156.40		6'000.00			
3132.07 Honorar Ortsexperte Zivilschutz	8'171.95		7'000.00		6'388.85	
3134.00 Sachversicherungsprämien	927.45		1'000.00		927.80	
3612.00 Entschädigungen an Gemeinden und Zweckverbände	12'772.25		14'500.00		13'231.80	
3701.00 Durchlaufende Beiträge an Kantone und Konkordate	1'600.00				24'000.00	
4210.00 Gebühren für Amtshandlungen		8'700.00				
4260.00 Rückerstattungen und Kostenbeteiligungen Dritter		1'236.80		700.00		
4501.00 Entnahmen aus Fonds des Fremdkapitals		3'500.00		6'000.00		
4611.00 Entschädigungen von Kantonen und Konkordaten		400.00				400.00
4707.00 Durchlaufende Beiträge von privaten Haushalten		1'600.00				24'000.00

Erfolgsrechnung

Einzelkonten nach Funktionen		Rechnung 2023		Budget 2023		Rechnung 2022	
		Aufwand	Ertrag	Aufwand	Ertrag	Aufwand	Ertrag
1621	Ziviler Gemeindeführungsstab	727.25		1'200.00		1'430.45	
1621	Ziviler Gemeindeführungsstab	727.25		1'200.00		1'430.45	
3112.00	Anschaffung Dienstkleider					451.50	
3612.00	Entschädigungen an Gemeinden und Zweckverbände	727.25		1'200.00		978.95	
1626	Regionale Zivilschutzorganisation	77.01		100.00		16.00	
1626	Regionale Zivilschutzorganisation	77.01		100.00		16.00	
3660.20	Planmässige Abschreibungen Investitionsbeiträge an Gemeinden und Zweckverbände			100.00		16.00	
3661.20	Ausserplanmässige Abschreibungen Investitionsbeiträge an Gemeinden und Zweckverbände	77.01					
2	BILDUNG	3'051.30					
	Nettoergebnis		3'051.30				
21	Obligatorische Schule	3'051.30					
	Nettoergebnis		3'051.30				
2130	Sekundarstufe	3'051.30					
2130	Sekundarstufe	3'051.30					
3637.00	Beiträge an private Haushalte	3'051.30					
3	KULTUR, SPORT UND FREIZEIT	95'861.01	32'496.74	114'000.00	56'800.00	103'234.80	42'902.00
	Nettoergebnis		63'364.27		57'200.00		60'332.80
31	Kulturerbe	6'072.75		4'300.00		1'818.15	
	Nettoergebnis		6'072.75		4'300.00		1'818.15
3110	Museen und bildende Kunst	250.00		300.00		550.00	
3110	Museen und bildende Kunst	250.00		300.00		550.00	
3636.00	Beiträge an private Organisationen ohne Erwerbszweck	250.00		300.00		550.00	

Erfolgsrechnung

Einzelkonten nach Funktionen		Rechnung 2023		Budget 2023		Rechnung 2022	
		Aufwand	Ertrag	Aufwand	Ertrag	Aufwand	Ertrag
3120	Denkmalpflege und Heimatschutz	5'822.75		4'000.00		1'268.15	
3120	Denkmalpflege und Heimatschutz	5'822.75		4'000.00		1'268.15	
3132.00	Honorare externe Berater, Gutachter, Fachexperten usw.	5'822.75		4'000.00		1'268.15	
32	Kultur, übrige Nettoergebnis	17'202.52	510.00	16'000.00	700.00	19'178.30	130.00
			16'692.52		15'300.00		19'048.30
3210	Bibliotheken	8'200.00		8'200.00		8'200.00	
3210	Bibliotheken	8'200.00		8'200.00		8'200.00	
3632.00	Beiträge an Gemeinden und Gemeindezweckverbände	8'200.00		8'200.00		8'200.00	
3220	Konzert und Theater	800.00		1'100.00		1'025.00	
3220	Konzert und Theater	800.00		1'100.00		1'025.00	
3636.00	Beiträge an private Organisationen ohne Erwerbszweck	800.00		1'100.00		1'025.00	
3290	Kultur, übriges	8'202.52	510.00	6'700.00	700.00	9'953.30	130.00
3290	Kultur, übriges	8'202.52	510.00	6'700.00	700.00	9'953.30	130.00
3000.01	Entschädigungen Behörden und Kommissionen	784.50					
3000.02	Tag- und Sitzungsgelder	596.70				281.80	
3050.00	AG-Beiträge AHV, IV, EO, ALV, Verwaltungskosten	89.60				18.30	
3053.00	AG-Beiträge an Unfall- und Personal-Haftpflichtversicherungen	7.35				1.30	
3054.00	AG-Beiträge an Familienausgleichskasse	14.90				2.95	
3130.00	Dienstleistungen Dritter	6'245.25		6'200.00		9'648.95	
3151.00	Unterhalt Apparate, Maschinen, Geräte, Fahrzeuge, Werkzeuge			500.00			
3199.00	Übriger Betriebsaufwand	164.22					
3636.00	Beiträge an private Organisationen ohne Erwerbszweck	300.00					
4240.00	Benützungsgebühren und Dienstleistungen		465.00		200.00		100.00
4250.00	Verkäufe		45.00				30.00
4390.00	Übriger Ertrag				500.00		

Erfolgsrechnung

Einzelkonten nach Funktionen		Rechnung 2023		Budget 2023		Rechnung 2022	
		Aufwand	Ertrag	Aufwand	Ertrag	Aufwand	Ertrag
33	Medien	12'464.75		10'700.00		11'699.70	
	Nettoergebnis		12'464.75		10'700.00		11'699.70
3320	Massenmedien	12'464.75		10'700.00		11'699.70	
3320	Massenmedien	12'464.75		10'700.00		11'699.70	
3000.01	Entschädigungen Behörden und Kommissionen	1'046.00		1'100.00		1'025.20	
3050.00	AG-Beiträge AHV, IV, EO, ALV, Verwaltungskosten	67.80		100.00		48.80	
3053.00	AG-Beiträge an Unfall- und Personal-Haftpflichtversicherungen	5.60				4.70	
3054.00	AG-Beiträge an Familienausgleichskasse	11.30				8.35	
3102.00	Drucksachen, Publikationen	9'701.65		8'000.00		9'134.05	
3130.00	Dienstleistungen Dritter	1'632.40		1'500.00		1'478.60	
34	Sport und Freizeit	60'120.99	31'986.74	83'000.00	56'100.00	70'538.65	42'772.00
	Nettoergebnis		28'134.25		26'900.00		27'766.65
3410	Sport	15'752.75		21'900.00		23'163.85	
3410	Sport	15'752.75		21'900.00		23'163.85	
3000.02	Tag- und Sitzungsgelder	618.80				173.40	
3050.00	AG-Beiträge AHV, IV, EO, ALV, Verwaltungskosten	40.10				11.20	
3053.00	AG-Beiträge an Unfall- und Personal-Haftpflichtversicherungen	3.30				.80	
3054.00	AG-Beiträge an Familienausgleichskasse	6.70				1.80	
3119.00	Anschaffung von übrigen nicht aktivierbare Anlagen					2'000.00	
3130.11	Sportkoordinatorin	1'805.30		4'200.00		4'083.00	
3199.00	Übriger Betriebsaufwand	120.00				3'420.00	
3632.00	Beiträge an Gemeinden und Gemeindezweckverbände	7'633.55		8'500.00		5'009.65	
3636.00	Beiträge an private Organisationen ohne Erwerbszweck	5'525.00		6'400.00		5'725.00	
3660.20	Planmässige Abschreibungen Investitionsbeiträge an Gemeinden und Zweckverbände			2'800.00		2'739.00	

Erfolgsrechnung

Einzelkonten nach Funktionen		Rechnung 2023		Budget 2023		Rechnung 2022	
		Aufwand	Ertrag	Aufwand	Ertrag	Aufwand	Ertrag
3411	Sport Wehntal BSW+	31'986.74	31'986.74	56'100.00	56'100.00	42'772.00	42'772.00
3411	Sport Wehntal BSW+	31'986.74	31'986.74	56'100.00	56'100.00	42'772.00	42'772.00
3000.00	Entschädigungen, Tag- und Sitzungsgelder an Behörden und Kommissionen			1'000.00			
3000.02	Tag- und Sitzungsgelder					433.50	
3010.00	Löhne Verwaltungs-/Betriebspersonal	22'800.55		21'300.00		21'106.15	
3010.09	Erstattung von Lohn des Verwaltungs- und Betriebspersonals					-1'665.30	
3050.00	AG-Beiträge AHV, IV, EO, ALV, Verwaltungskosten	1'416.35		1'400.00		1'288.90	
3053.00	AG-Beiträge an Unfall- und Personal-Haftpflichtversicherungen	407.55		400.00		359.35	
3054.00	AG-Beiträge an Familienausgleichskasse	235.95		300.00		206.80	
3055.00	AG-Beiträge an Krankentaggeldversicherungen	233.95		200.00		207.85	
3099.00	Übriger Personalaufwand			600.00			
3100.00	Büromaterial			200.00			
3119.00	Anschaffung von übrigen nicht aktivierbare Anlagen					10'000.00	
3130.00	Dienstleistungen Dritter	5'892.39		5'600.00		1'747.64	
3130.42	Sportlerehrung			3'500.00		378.00	
3133.00	Informatik-Nutzungsaufwand			400.00		399.88	
3158.00	Unterhalt immaterielle Anlagen			20'000.00			
3170.00	Reisekosten und Spesen			200.00			
3612.00	Entschädigungen an Gemeinden und Zweckverbände	1'000.00		1'000.00		1'000.00	
3980.00	Interne Übertragungen					7'309.23	
4260.00	Rückerstattungen und Kostenbeteiligungen Dritter				3'500.00		8'378.00
4612.00	Entschädigungen von Gemeinden und Zweckverbänden		14'396.75		52'600.00		34'394.00
4980.00	Interne Übertragungen		17'589.99				
3420	Freizeit	12'381.50		5'000.00		4'602.80	
3420	Freizeit	12'381.50		5'000.00		4'602.80	
3130.00	Dienstleistungen Dritter	9'406.50		2'400.00		1'712.80	
3636.00	Beiträge an private Organisationen ohne Erwerbszweck	2'975.00		2'600.00		2'890.00	

Erfolgsrechnung

Einzelkonten nach Funktionen		Rechnung 2023		Budget 2023		Rechnung 2022	
		Aufwand	Ertrag	Aufwand	Ertrag	Aufwand	Ertrag
4	GESUNDHEIT						
	Nettoergebnis	534'101.52	25'813.38	427'000.00		527'599.61	37'781.34
			508'288.14		427'000.00		489'818.27
41	Spitäler, Kranken- und Pflegeheime						
	Nettoergebnis	379'183.95		260'000.00		355'640.21	
			379'183.95		260'000.00		355'640.21
4120	Kranken-, Alters- und Pflegeheime					833.11	
4120	Kranken- und Pflegeheime					833.11	
3660.20	Planmässige Abschreibungen Investitionsbeiträge an Gemeinden und Zweckverbände					833.11	
4125	Pflegefinanzierung Alters- und Pflegeheime	379'183.95		260'000.00		354'807.10	
4125	Pflegefinanzierung Alters- und Pflegeheime	379'183.95		260'000.00		354'807.10	
3632.40	Beiträge an Gemeinden für Leistungen der Langzeitpflege	294'388.25		200'000.00		281'875.00	
3635.46	Beiträge an private Unternehmungen für Leistungen der Langzeitpflege	84'795.70		60'000.00		72'932.10	
42	Ambulante Krankenpflege						
	Nettoergebnis	136'751.33	24'575.88	147'000.00		155'760.15	37'781.34
			112'175.45		147'000.00		117'978.81
4210	Ambulante Krankenpflege	13'562.13	21'622.33	1'300.00		760.00	33'844.74
4210	Ambulante Krankenpflege	13'562.13	21'622.33	1'300.00		760.00	33'844.74
3130.12	Wochenbettbetreuung	1'704.70		1'000.00		460.00	
3614.00	Entschädigungen an öffentliche Unternehmungen	11'257.43					
3636.00	Beiträge an private Organisationen ohne Erwerbszweck	600.00		300.00		300.00	
4632.00	Beiträge von Gemeinden und Zweckverbänden		21'622.33				33'844.74

Erfolgsrechnung

Einzelkonten nach Funktionen		Rechnung 2023		Budget 2023		Rechnung 2022	
		Aufwand	Ertrag	Aufwand	Ertrag	Aufwand	Ertrag
4215	Pflegefinanzierungen ambulante Krankenpflege (Spitex)	123'189.20	2'953.55	145'700.00		155'000.15	3'936.60
4215	Pflegefinanzierung Ambulante Krankenpflege (Spitex)	123'189.20	2'953.55	145'700.00		155'000.15	3'936.60
3634.50	Beiträge an öffentliche Unternehmungen für Pflegeleistungen der ambulanten Pflege (Spitex)	62'545.30		110'700.00		103'268.20	
3634.54	Beiträge an öffentliche Unternehmungen für nichtpflegerische Spitex-Leistungen	39'697.00		29'000.00		43'643.70	
3635.56	Beiträge an private Unternehmungen für ambulante Krankenpflege (Spitex)	20'946.90		6'000.00		8'088.25	
4260.00	Rückerstattungen und Kostenbeteiligungen Dritter		2'953.55				3'936.60
43	Gesundheitsprävention Nettoergebnis	4'212.04	4'212.04	6'600.00	6'600.00	4'356.45	4'356.45
4310	Alkohol- und Drogenprävention	3'543.04		4'900.00		3'435.00	
4310	Alkohol- und Drogenprävention	3'543.04		4'900.00		3'435.00	
3612.00	Entschädigungen an Gemeinden und Zweckverbände	3'423.29		4'900.00		3'435.00	
3636.00	Beiträge an private Organisationen ohne Erwerbszweck	119.75					
4320	Krankheitsbekämpfung, übrige	669.00		700.00		681.00	
4320	Krankheitsbekämpfung, übrige	669.00		700.00		681.00	
3636.00	Beiträge an private Organisationen ohne Erwerbszweck	669.00		700.00		681.00	
4340	Lebensmittelkontrolle			1'000.00		240.45	
4340	Lebensmittelkontrolle			1'000.00		240.45	
3132.00	Honorare externe Berater, Gutachter, Fachexperten usw.			1'000.00		240.45	

Erfolgsrechnung

Einzelkonten nach Funktionen		Rechnung 2023		Budget 2023		Rechnung 2022	
		Aufwand	Ertrag	Aufwand	Ertrag	Aufwand	Ertrag
49	Gesundheitswesen, übriges	13'954.20	1'237.50	13'400.00		11'842.80	
	Nettoergebnis		12'716.70		13'400.00		11'842.80
4900	Gesundheitswesen, übrige	13'954.20	1'237.50	13'400.00		11'842.80	
4900	Gesundheitswesen, übriges	13'954.20	1'237.50	13'400.00		11'842.80	
3000.01	Entschädigungen Behörden und Kommissionen	2'719.00		2'700.00		2'665.50	
3000.02	Tag- und Sitzungsgelder	1'292.85		1'500.00		769.45	
3050.00	AG-Beiträge AHV, IV, EO, ALV, Verwaltungskosten	260.10		300.00		143.70	
3053.00	AG-Beiträge an Unfall- und Personal-Haftpflichtversicherungen	21.45				15.70	
3054.00	AG-Beiträge an Familienausgleichskasse	43.35		100.00		23.60	
3130.00	Dienstleistungen Dritter	249.85					
3612.00	Entschädigungen an Gemeinden und Zweckverbände	5'444.00		5'600.00		5'496.00	
3631.00	Beiträge an Kantone und Konkordate	2'523.50		3'200.00		2'728.85	
3636.00	Beiträge an private Organisationen ohne Erwerbszweck	1'400.10					
4260.00	Rückerstattungen und Kostenbeteiligungen Dritter		1'237.50				
5	SOZIALE SICHERHEIT	1'269'891.19	774'398.32	1'000'900.00	514'600.00	1'059'675.09	501'396.10
	Nettoergebnis		495'492.87		486'300.00		558'278.99
51	Krankheit und Unfall	49'253.85	49'323.70	45'000.00	46'000.00	38'655.95	39'445.10
	Nettoergebnis	69.85		1'000.00		789.15	
5120	Prämienverbilligungen	49'253.85	49'323.70	45'000.00	46'000.00	38'655.95	39'445.10
5120	Prämienverbilligung	49'253.85	49'323.70	45'000.00	46'000.00	38'655.95	39'445.10
3635.10	Beiträge an Krankenkassen für Sozialhilfeempfänger	49'253.85		45'000.00		38'655.95	
4290.00	Übrige Entgelte		1'191.90				526.10
4630.00	Beiträge vom Bund		-1'122.05				263.05
4631.00	Beiträge von Kantonen und Konkordaten		42'005.25		25'000.00		25'429.30
4637.10	Durch Sozialhilfeempfänger rückerstattete Prämien; IPV, RDP und weitere nachträgliche Erträge		7'248.60		20'000.00		13'226.65
4637.13	Durch EL-Bezüger rückerstattete Prämien (rechtmässig bezogene KVG-Prämien aus Nachlass)				1'000.00		

Erfolgsrechnung

Einzelkonten nach Funktionen		Rechnung 2023		Budget 2023		Rechnung 2022	
		Aufwand	Ertrag	Aufwand	Ertrag	Aufwand	Ertrag
52	Invalidität	239'322.95	167'593.00	194'100.00	133'600.00	205'739.05	143'561.90
	Nettoergebnis		71'729.95		60'500.00		62'177.15
5220	Ergänzungsleistungen IV	236'322.95	167'593.00	191'000.00	133'600.00	202'739.05	143'561.90
5220	Ergänzungsleistungen IV	236'322.95	167'593.00	191'000.00	133'600.00	202'739.05	143'561.90
3132.00	Honorare externe Berater, Gutachter, Fachexperten usw.			1'000.00		334.80	
3637.20	Ergänzungsleistungen zur IV	225'326.00		181'000.00		188'697.00	
3637.22	EL-Krankheits- und Behinderungskosten (zur IV)	10'996.95		9'000.00		13'707.25	
4631.00	Beiträge von Kantonen und Konkordaten		160'371.00		131'600.00		137'297.00
4637.20	Rückerstattungen Ergänzungsleistungen (zu Unrecht bezogene Leistungen)		7'222.00		2'000.00		6'162.00
4637.22	Rückerstattungen EL-Krankheits- und Behinderungskosten (zu Unrecht bezogene Leistungen)						102.90
5230	Invalidenheime	3'000.00		3'100.00		3'000.00	
5230	Invalidenheime	3'000.00		3'100.00		3'000.00	
3635.00	Beiträge an private Unternehmungen	3'000.00		3'100.00		3'000.00	
53	Alter + Hinterlassene	188'687.85	133'356.50	172'600.00	124'700.00	152'466.65	109'178.00
	Nettoergebnis		55'331.35		47'900.00		43'288.65
5310	Alters- + Hinterlassenenversicherung AHV		2'868.50		2'900.00		2'864.00
5310	Alters- + Hinterlassenenversicherung AHV		2'868.50		2'900.00		2'864.00
4614.00	Entschädigungen von öffentlichen Unternehmungen		2'868.50		2'900.00		2'864.00
5320	Ergänzungsleistungen AHV	184'753.40	130'488.00	172'000.00	121'800.00	151'866.65	106'314.00
5320	Ergänzungsleistungen AHV	184'753.40	130'488.00	172'000.00	121'800.00	151'866.65	106'314.00
3132.00	Honorare externe Berater, Gutachter, Fachexperten usw.			1'000.00			
3637.21	Ergänzungsleistungen zur AHV	176'132.00		142'000.00		142'102.00	
3637.23	EL-Krankheits- und Behinderungskosten (zur AHV)	8'621.40		29'000.00		9'764.65	
4631.00	Beiträge von Kantonen und Konkordaten		126'619.00		114'800.00		106'291.00

Erfolgsrechnung

Einzelkonten nach Funktionen		Rechnung 2023		Budget 2023		Rechnung 2022	
		Aufwand	Ertrag	Aufwand	Ertrag	Aufwand	Ertrag
4637.20	Rückerstattungen Ergänzungsleistungen (zu Unrecht bezogene Leistungen)		3'869.00		2'000.00		23.00
4637.21	Rückerstattungen Ergänzungsleistungen (rechtmässig bezogene Leistungen aus Nachlass)				5'000.00		
5330	Leistungen an Pensionierte	2'768.45					
5330	Leistungen an Pensionierte	2'768.45					
3064.00	Überbrückungsrenten	2'768.45					
5350	Leistungen an das Alter	1'166.00		600.00		600.00	
5350	Leistungen an Alter	1'166.00		600.00		600.00	
3636.00	Beiträge an private Organisationen ohne Erwerbszweck	1'166.00		600.00		600.00	
54	Familie und Jugend Nettoergebnis	212'243.13	2'616.00	201'400.00	201'400.00	193'015.49	193'015.49
			209'627.13				
5430	Alimentenbevorschussung und -inkasso	19'110.10	2'616.00	16'000.00		16'152.30	
5430	Alimentenbevorschussung und -inkasso	19'110.10	2'616.00	16'000.00		16'152.30	
3637.00	Beiträge an private Haushalte	19'110.10		16'000.00		16'152.30	
4637.00	Beiträge von privaten Haushalten		2'616.00				
5440	Jugendschutz	190'175.78		182'900.00		176'363.19	
5440	Jugendschutz	190'175.78		182'900.00		176'363.19	
3000.02	Tag- und Sitzungsgelder	552.50				86.70	
3050.00	AG-Beiträge AHV, IV, EO, ALV, Verwaltungskosten	35.85				5.60	
3053.00	AG-Beiträge an Unfall- und Personal-Haftpflichtversicherungen	2.95				.40	
3054.00	AG-Beiträge an Familienausgleichskasse	5.95				.90	
3612.00	Entschädigungen an Gemeinden und Zweckverbände	573.43		4'100.00		1'570.59	
3631.00	Beiträge an Kantone und Konkordate	135'811.10		122'000.00		121'975.00	
3632.00	Beiträge an Gemeinden und Gemeindezweckverbände	45'401.00		49'000.00		44'851.00	
3636.00	Beiträge an private Organisationen ohne Erwerbszweck	7'793.00		7'800.00		7'873.00	

Erfolgsrechnung

Einzelkonten nach Funktionen	Rechnung 2023		Budget 2023		Rechnung 2022	
	Aufwand	Ertrag	Aufwand	Ertrag	Aufwand	Ertrag
5450 Leistungen an Familien					100.00	
5450 Leistungen an Familien					100.00	
3636.00 Beiträge an private Organisationen ohne Erwerbszweck					100.00	
5451 Kinderkrippen und Kinderhorte	2'957.25		2'500.00		400.00	
5451 Kindertagesstätten und Kinderhorte	2'957.25		2'500.00		400.00	
3636.00 Beiträge an private Organisationen ohne Erwerbszweck	600.00		500.00		400.00	
3637.00 Beiträge an private Haushalte	2'357.25		2'000.00			
55 Arbeitslosigkeit	2'500.00		2'500.00		2'500.00	
Nettoergebnis		2'500.00		2'500.00		2'500.00
5590 Arbeitslosigkeit	2'500.00		2'500.00		2'500.00	
5590 Arbeitslosigkeit	2'500.00		2'500.00		2'500.00	
3612.00 Entschädigungen an Gemeinden und Zweckverbände	2'500.00		2'500.00		2'500.00	
57 Sozialhilfe und Asylwesen	577'883.41	421'509.12	385'300.00	210'300.00	467'297.95	209'211.10
Nettoergebnis		156'374.29		175'000.00		258'086.85
5710 Beihilfen / Zuschüsse	30'729.00	22'185.00	18'200.00	12'800.00	22'284.00	15'599.00
5710 Beihilfen / Zuschüsse	30'729.00	22'185.00	18'200.00	12'800.00	22'284.00	15'599.00
3637.24 Beihilfen	20'604.00		18'200.00		18'180.00	
3637.25 Kantonalrechtliche Zuschüsse	10'125.00				4'104.00	
4631.00 Beiträge von Kantonen und Konkordaten		19'935.00		12'800.00		15'599.00
4637.25 Rückerstattungen kantonalrechtliche Zuschüsse (zu Unrecht bezogene Leistungen)		2'250.00				

Erfolgsrechnung

Einzelkonten nach Funktionen		Rechnung 2023		Budget 2023		Rechnung 2022	
		Aufwand	Ertrag	Aufwand	Ertrag	Aufwand	Ertrag
5720	Gesetzliche wirtschaftliche Hilfe	214'873.30	184'875.75	60'000.00	5'500.00	174'573.00	69'300.80
5720	Gesetzliche wirtschaftliche Hilfe	214'873.30	184'875.75	60'000.00	5'500.00	174'573.00	69'300.80
3637.30	Gesetzliche wirtschaftliche Hilfe an schweizerische Staatsangehörige ohne Kostenersatz	201'406.45		60'000.00		169'276.65	
3637.34	Gesetzliche wirtschaftliche Hilfe an ausländische Staatsangehörige ohne Kostenersatz	1'433.30				33.30	
3637.35	Gesetzliche wirtschaftliche Hilfe an ausländische Staatsangehörige mit vollem Kostenersatz	12'033.55				5'263.05	
4631.00	Beiträge von Kantonen und Konkordaten		4'211.00		500.00		
4631.35	Kostenerstattungen des Kantons für ausländische Staatsangehörige mit vollem Kostenersatz		10'557.25				4'588.05
4637.30	Rückerstattungen Dritter für schweizerische Staatsangehörige ohne Kostenersatz		121'504.55		5'000.00		59'255.55
4637.34	Rückerstattungen Dritter für ausländische Staatsangehörige ohne Kostenersatz		47'126.65				4'782.20
4637.35	Rückerstattungen Dritter für ausländische Staatsangehörige mit vollem Kostenersatz		1'476.30				675.00
5730	Asylwesen	215'918.70	191'526.23	167'000.00	182'000.00	148'272.10	110'144.05
5730	Asylwesen	215'918.70	191'526.23	167'000.00	182'000.00	148'272.10	110'144.05
3160.00	Miete und Pacht Liegenschaften	1'980.00		2'000.00		1'980.00	
3170.00	Reisekosten und Spesen					60.00	
3637.00	Beiträge an private Haushalte	203'938.70		155'000.00		136'232.10	
3910.00	Interne Verrechnungen Dienstleistungen	10'000.00		10'000.00		10'000.00	
4260.00	Rückerstattungen und Kostenbeteiligungen Dritter		12'038.81		50'000.00		16'869.95
4631.00	Beiträge von Kantonen und Konkordaten		179'487.42		132'000.00		93'274.10

Erfolgsrechnung

Einzelkonten nach Funktionen		Rechnung 2023		Budget 2023		Rechnung 2022	
		Aufwand	Ertrag	Aufwand	Ertrag	Aufwand	Ertrag
5790	Fürsorge, übriges	116'362.41	22'922.14	140'100.00	10'000.00	122'168.85	14'167.25
5790	Fürsorge, übriges	116'362.41	22'922.14	140'100.00	10'000.00	122'168.85	14'167.25
3000.01	Entschädigungen Behörden und Kommissionen	12'965.00		12'900.00		12'917.55	
3000.02	Tag- und Sitzungsgelder	9'719.60		7'600.00		12'446.60	
3010.00	Löhne Verwaltungs-/Betriebspersonal	47'720.30		45'800.00		44'798.50	
3050.00	AG-Beiträge AHV, IV, EO, ALV, Verwaltungskosten	4'565.30		4'300.00		4'192.15	
3052.00	AG-Beiträge an Pensionskassen	3'754.75		3'900.00		2'912.95	
3053.00	AG-Beiträge an Unfall- und Personal-Haftpflichtversicherungen	984.70		1'000.00		932.30	
3054.00	AG-Beiträge an Familienausgleichskasse	760.00		800.00		672.25	
3055.00	AG-Beiträge an Krankentaggeldversicherungen	489.65		400.00		473.50	
3090.00	Aus- und Weiterbildung des eigenen Personals	160.00		2'000.00		2'220.00	
3102.00	Drucksachen, Publikationen			200.00			
3103.00	Fachliteratur, Zeitschriften	74.00		100.00		49.00	
3120.00	Ver- und Entsorgung Liegenschaften VV	71.10					
3130.00	Dienstleistungen Dritter	282.75		1'500.00		395.85	
3130.02	Mitglieder- und Verbandsbeiträge	831.65		1'200.00		1'157.45	
3158.00	Unterhalt immaterielle Anlagen	988.70		1'000.00		889.80	
3170.00	Reisekosten und Spesen	273.80		500.00		377.60	
3611.00	Entschädigungen an Kantone und Konkordate	42.60		200.00		42.60	
3612.00	Entschädigungen an Gemeinden und Zweckverbände	32'078.51		55'500.00		36'494.75	
3636.00	Beiträge an private Organisationen ohne Erwerbszweck	600.00		500.00		500.00	
3660.20	Planmässige Abschreibungen Investitionsbeiträge an Gemeinden und Zweckverbände			700.00		696.00	
4611.00	Entschädigungen von Kantonen und Konkordaten		1'038.75				1'040.25
4631.00	Beiträge von Kantonen und Konkordaten						3'127.00
4690.00	übriger Transferertrag		11'883.39				
4910.00	Interne Verrechnung von Dienstleistungen		10'000.00		10'000.00		10'000.00

Erfolgsrechnung

Einzelkonten nach Funktionen		Rechnung 2023		Budget 2023		Rechnung 2022	
		Aufwand	Ertrag	Aufwand	Ertrag	Aufwand	Ertrag
6	VERKEHR UND NACHRICHTENÜBERMITTLUNG	555'421.00	164'776.23	542'400.00	144'200.00	572'800.65	80'690.80
	Nettoergebnis		390'644.77		398'200.00		492'109.85
61	Strassenverkehr	382'537.40	160'072.13	369'000.00	138'700.00	392'349.40	76'137.00
	Nettoergebnis		222'465.27		230'300.00		316'212.40
6150	Gemeindestrassen	348'792.40	160'072.13	335'600.00	138'700.00	352'105.40	76'137.00
6150	Gemeindestrassen	348'792.40	160'072.13	335'600.00	138'700.00	352'105.40	76'137.00
3000.01	Entschädigungen Behörden und Kommissionen	3'137.00		3'100.00		3'075.60	
3000.02	Tag- und Sitzungsgelder	950.30		900.00		780.35	
3010.00	Löhne Verwaltungs-/Betriebspersonal					55'399.50	
3050.00	AG-Beiträge AHV, IV, EO, ALV, Verwaltungskosten	265.15		300.00		3'732.85	
3052.00	AG-Beiträge an Pensionskassen					6'406.80	
3053.00	AG-Beiträge an Unfall- und Personal-Haftpflichtversicherungen	21.90				2'826.15	
3054.00	AG-Beiträge an Familienausgleichskasse	44.20		100.00		646.65	
3055.00	AG-Beiträge an Krankentaggeldversicherungen					436.25	
3099.00	Übriger Personalaufwand					234.05	
3101.00	Betriebs-, Verbrauchsmaterial	2'897.15				6'113.60	
3101.20	Hausnummern, Strassenbezeichnungstafeln	191.15					
3105.00	Lebensmittel					442.10	
3111.10	Anschaffung Maschinen, Geräte, Fahrzeuge					15'209.70	
3111.20	Anschaffung Werkzeug und Werkgeschirr					396.95	
3112.00	Anschaffung Dienstkleider					203.00	
3120.00	Ver- und Entsorgung Liegenschaften VV					1'009.00	
3120.01	Ver- und Entsorgung			200.00			
3120.02	Strom für Strassenbeleuchtungen und Heizung von Verkehrsspiegeln	17'762.05		20'000.00		16'958.00	
3130.00	Dienstleistungen Dritter	16'625.45		22'400.00		14'035.30	
3133.00	Informatik-Nutzungsaufwand	1'077.00		1'100.00			
3134.00	Sachversicherungsprämien	274.05		300.00		2'342.40	
3137.00	Steuern und Abgaben					361.60	
3141.10	Winterdienst	500.00		500.00		500.00	
3141.20	Strassenreinigung	22'066.70		19'000.00		18'412.00	
3141.30	Strassenbeleuchtungen und Strassensignale, Verkehrsspiegel			1'000.00		2'625.65	

Erfolgsrechnung

Einzelkonten nach Funktionen	Rechnung 2023		Budget 2023		Rechnung 2022	
	Aufwand	Ertrag	Aufwand	Ertrag	Aufwand	Ertrag
3141.40	Belagsarbeiten, Staubfreimachung, Entwässerung	34'129.05	30'000.00		14'010.10	
3141.50	Übrige Unterhaltskosten	19'145.05	12'100.00		12'776.65	
3151.00	Unterhalt Apparate, Maschinen, Geräte, Fahrzeuge, Werkzeuge				4'032.20	
3158.00	Unterhalt immaterielle Anlagen				1'077.00	
3161.00	Mieten, Benützungskosten Mobilien				212.75	
3170.00	Reisekosten und Spesen				13.05	
3190.00	Schadenersatzleistungen	1'061.05				
3199.00	Übriger Betriebsaufwand	46.00				
3300.10	Planmässige Abschreibungen Strassen und Verkehrswege VV	171'962.00	170'100.00		155'646.00	
3300.60	Planmässige Abschreibungen Mobilien VV	2'879.00	2'900.00		2'879.00	
3612.00	Entschädigungen an Gemeinden und Zweckverbände	53'758.15	50'000.00		7'740.15	
3660.20	Planmässige Abschreibungen Investitionsbeiträge an Gemeinden und Zweckverbände		1'600.00		1'571.00	
4240.00	Benützungsgebühren und Dienstleistungen					375.00
4260.00	Rückerstattungen und Kostenbeteiligungen Dritter					5'001.60
4611.00	Entschädigungen von Kantonen und Konkordaten			3'200.00		4'182.31
4612.00	Entschädigungen von Gemeinden und Zweckverbänden					
4612.02	Übrige Entschädigungen von anderen Gemeinden und Zweckverbänden					89.75
4631.00	Beiträge von Kantonen und Konkordaten			135'500.00		150'513.22
6190	Strassen, übriges	33'745.00	33'400.00		40'244.00	
6190	Strassen, übriges	33'745.00	33'400.00		40'244.00	
3131.00	Planung und Projektierung Dritter				6'500.00	
3300.40	Planmässige Abschreibungen Hochbauten VV	33'745.00	33'400.00		33'744.00	

Erfolgsrechnung

Einzelkonten nach Funktionen		Rechnung 2023		Budget 2023		Rechnung 2022	
		Aufwand	Ertrag	Aufwand	Ertrag	Aufwand	Ertrag
62	Öffentlicher Verkehr						
	Nettoergebnis	172'883.60	4'704.10	173'400.00	5'500.00	180'451.25	4'553.80
			168'179.50		167'900.00		175'897.45
6210	Bahninfrastruktur	48'628.60	4'704.10	48'800.00	5'500.00	47'579.25	4'553.80
6210	Bahninfrastruktur	48'628.60	4'704.10	48'800.00	5'500.00	47'579.25	4'553.80
3130.00	Dienstleistungen Dritter	1'319.00		2'700.00		1'305.45	
3160.00	Miete und Pacht Liegenschaften	3'897.60		3'700.00		3'715.80	
3631.00	Beiträge an Kantone und Konkordate	43'412.00		42'400.00		42'558.00	
4260.00	Rückerstattungen und Kostenbeteiligungen Dritter		3'679.00		3'500.00		3'619.00
4612.00	Entschädigungen von Gemeinden und Zweckverbänden		1'025.10		2'000.00		934.80
6220	Regionalverkehr	124'255.00		124'600.00		132'872.00	
6220	Regionalverkehr	124'255.00		124'600.00		132'872.00	
3130.02	Mitglieder- und Verbandsbeiträge	90.00		100.00		90.00	
3300.10	Planmässige Abschreibungen Strassen und Verkehrswege VV	6'029.00		6'100.00		6'029.00	
3634.00	Beiträge an öffentliche Unternehmungen	118'136.00		118'400.00		126'753.00	
7	UMWELTSCHUTZ UND RAUMORDNUNG	918'248.26	830'911.41	980'100.00	866'300.00	943'782.34	853'473.19
	Nettoergebnis		87'336.85		113'800.00		90'309.15
71	Wasserversorgung	326'165.94	325'827.84	325'000.00	325'000.00	334'959.00	334'959.00
	Nettoergebnis		338.10				
7100	Wasserversorgung	338.10					
7100	Wasserversorgung	338.10					
3143.00	Unterhalt übrige Tiefbauten	338.10					

Erfolgsrechnung

Einzelkonten nach Funktionen		Rechnung 2023		Budget 2023		Rechnung 2022	
		Aufwand	Ertrag	Aufwand	Ertrag	Aufwand	Ertrag
7101	Wasserwerk [Gemeindebetrieb]	325'827.84	325'827.84	325'000.00	325'000.00	334'959.00	334'959.00
7101	Wasserwerk [Gemeindebetrieb]	325'827.84	325'827.84	325'000.00	325'000.00	334'959.00	334'959.00
3000.01	Entschädigungen Behörden und Kommissionen	3'660.00		1'900.00		3'588.20	
3000.02	Tag- und Sitzungsgelder	751.40		800.00		1'755.65	
3050.00	AG-Beiträge AHV, IV, EO, ALV, Verwaltungskosten	286.05		200.00		253.15	
3053.00	AG-Beiträge an Unfall- und Personal-Haftpflichtversicherungen	23.55				24.50	
3054.00	AG-Beiträge an Familienausgleichskasse	47.65		100.00		43.55	
3111.00	Anschaffung Apparate, Maschinen, Geräte, Fahrzeuge, Werkzeuge	5'131.90		1'000.00		4'035.95	
3118.00	Anschaffung immaterielle Anlagen	1'357.70				391.50	
3120.00	Ver- und Entsorgung Liegenschaften VV	4'365.05		4'000.00		2'974.45	
3130.00	Dienstleistungen Dritter	57'904.70		61'000.00		57'738.95	
3130.02	Mitglieder- und Verbandsbeiträge	110.00		200.00		110.00	
3131.00	Planung und Projektierung Dritter	5'893.75					
3132.01	Honorar Fachkommission	-23.50					
3132.10	Honorar Wasserproben	3'172.75		4'500.00		4'149.95	
3133.00	Informatik-Nutzungsaufwand	1'163.20		3'000.00			
3134.00	Sachversicherungsprämien	2'582.20		2'600.00		2'582.40	
3143.01	Unterhalt Reservoir, Pumpstationen, Quelfassungen	20'617.25		3'000.00		2'278.55	
3143.02	Unterhalt Leitungsnetz, Hydranten	26'144.45		30'000.00		14'377.95	
3151.00	Unterhalt Apparate, Maschinen, Geräte, Fahrzeuge, Werkzeuge	3'692.35		1'000.00		4'009.75	
3158.00	Unterhalt immaterielle Anlagen	142.50		10'200.00			
3181.00	Tatsächliche Forderungsverluste					.05	
3192.00	Abgeltung von Rechten	504.00		500.00		504.00	
3199.00	Übriger Betriebsaufwand	.20					
3300.31	Planmässige Abschreibungen übrige Tiefbauten VV Eigenwirtschaftsbetriebe	94'575.00		107'300.00		87'201.00	
3300.61	Planmässige Abschreibungen Mobilien VV Eigenwirtschaftsbetriebe	6'015.00		10'700.00		6'014.00	
3301.31	Ausserplanmässige Abschreibungen übrige Tiefbauten VV Eigenwirtschaftsbetriebe	-3'489.00				14'440.53	
3320.91	Planmässige Abschreibungen übrige immaterielle Anlagen Eigenwirtschaftsbetriebe	9'211.95		10'000.00		7'988.00	
3510.00	Einlagen in Spezialfinanzierungen des Eigenkapitals	47'181.94		40'200.00		77'896.37	
3612.00	Entschädigungen an Gemeinden und Zweckverbände	6'917.45		1'000.00		12'219.80	

Erfolgsrechnung

Einzelkonten nach Funktionen		Rechnung 2023		Budget 2023		Rechnung 2022	
		Aufwand	Ertrag	Aufwand	Ertrag	Aufwand	Ertrag
3612.05	Entschädigung an Gemeinwesen	4'000.00		4'600.00		4'000.00	
3614.00	Entschädigungen an öffentliche Unternehmungen	8'448.20		13'000.00		12'269.75	
3660.20	Planmässige Abschreibungen Investitionsbeiträge an Gemeinden und Zweckverbände			100.00		38.00	
3661.20	Ausserplanmässige Abschreibungen Investitionsbeiträge an Gemeinden und Zweckverbände	534.15					
3930.00	Interne Verrechnung von Betriebs- und Verwaltungskosten	2'000.00		2'000.00		2'000.00	
3940.00	Interne Verrechnung von kalkulatorischen Zinsen und Finanzaufwand	12'906.00		12'100.00		12'073.00	
4240.05	Wasserzählermieten		33'270.85		33'400.00		33'245.30
4240.70	Benützungsgebühren und Dienstleistungen		267'325.62		275'200.00		274'470.40
4260.00	Rückerstattungen und Kostenbeteiligungen Dritter		2'488.14				3'196.80
4612.00	Entschädigungen von Gemeinden und Zweckverbänden		7'009.48		1'000.00		8'701.75
4631.00	Beiträge von Kantonen und Konkordaten		5'366.75		5'400.00		5'366.75
4940.00	Interne Verrechnung von kalkulatorischen Zinsen und Finanzaufwand		10'367.00		10'000.00		9'978.00
72	Abwasserbeseitigung	323'643.00	323'643.00	344'800.00	344'800.00	340'157.67	340'157.67
7201	Abwasserbeseitigung [Gemeindebetrieb]	305'798.00	305'798.00	326'900.00	326'900.00	318'581.00	318'581.00
7201	Abwasserbeseitigung [Gemeindebetrieb]	305'798.00	305'798.00	326'900.00	326'900.00	318'581.00	318'581.00
3000.01	Entschädigungen Behörden und Kommissionen			1'900.00			
3000.02	Tag- und Sitzungsgelder			800.00			
3054.00	AG-Beiträge an Familienausgleichskasse			100.00			
3130.00	Dienstleistungen Dritter	12'693.05		7'500.00		3'088.75	
3130.03	Dienstleistungen Dritter	477.30		1'700.00		4'642.55	
3133.00	Informatik-Nutzungsaufwand	3'500.00		3'000.00			
3137.00	Steuern und Abgaben	12'159.00		12'500.00		12'276.00	
3143.02	Unterhalt Leitungsnetz, Hydranten	49'993.90		46'200.00		31'397.85	
3158.00	Unterhalt immaterielle Anlagen			10'000.00			
3199.00	Übriger Betriebsaufwand	.96					
3300.31	Planmässige Abschreibungen übrige Tiefbauten VV Eigenwirtschaftsbetriebe	21'205.00		19'800.00		21'395.00	

Erfolgsrechnung

Einzelkonten nach Funktionen		Rechnung 2023		Budget 2023		Rechnung 2022	
		Aufwand	Ertrag	Aufwand	Ertrag	Aufwand	Ertrag
3320.91	Planmässige Abschreibungen übrige immaterielle Anlagen Eigenwirtschaftsbetriebe	11'508.75		15'200.00		9'944.00	
3510.00	Einlagen in Spezialfinanzierungen des Eigenkapitals	41'359.94		55'400.00		90'885.85	
3614.00	Entschädigungen an öffentliche Unternehmungen	139'419.10		139'400.00		131'654.00	
3660.20	Planmässige Abschreibungen Investitionsbeiträge an Gemeinden und Zweckverbände	6'654.00		6'700.00		6'653.00	
3930.00	Interne Verrechnung von Betriebs- und Verwaltungskosten	2'000.00		2'000.00		2'000.00	
3940.00	Interne Verrechnung von kalkulatorischen Zinsen und Finanzaufwand	4'827.00		4'700.00		4'644.00	
4240.80	Klärgebühren		300'450.00		321'900.00		313'580.00
4940.00	Interne Verrechnung von kalkulatorischen Zinsen und Finanzaufwand		5'348.00		5'000.00		5'001.00
7202	Kläranlagen [Gemeindebetrieb]	17'845.00	17'845.00	17'900.00	17'900.00	21'576.67	21'576.67
7202	Kläranlagen [Gemeindebetrieb]	17'845.00	17'845.00	17'900.00	17'900.00	21'576.67	21'576.67
3660.20	Planmässige Abschreibungen Investitionsbeiträge an Gemeinden und Zweckverbände	17'845.00		17'900.00		21'576.67	
4510.00	Entnahmen aus Spezialfinanzierungen des Eigenkapitals		17'845.00		17'900.00		21'576.67
73	Abfallwirtschaft Nettoergebnis	133'333.07	127'646.87	139'700.00	134'200.00	138'147.72	133'580.37
			5'686.20		5'500.00		4'567.35
7300	Abfallwirtschaft	5'936.80	250.60	5'700.00	200.00	4'567.35	
7300	Abfallwirtschaft	5'936.80	250.60	5'700.00	200.00	4'567.35	
3000.02	Tag- und Sitzungsgelder					43.35	
3050.00	AG-Beiträge AHV, IV, EO, ALV, Verwaltungskosten					.40	
3053.00	AG-Beiträge an Unfall- und Personal-Haftpflichtversicherungen					.20	
3054.00	AG-Beiträge an Familienausgleichskasse					.10	
3130.00	Dienstleistungen Dritter	5'936.80		5'700.00		4'523.30	
4260.00	Rückerstattungen und Kostenbeteiligungen Dritter		250.60		200.00		

Erfolgsrechnung

Einzelkonten nach Funktionen		Rechnung 2023		Budget 2023		Rechnung 2022	
		Aufwand	Ertrag	Aufwand	Ertrag	Aufwand	Ertrag
7301	Abfallwirtschaft [Gemeindebetrieb]	127'396.27	127'396.27	134'000.00	134'000.00	133'580.37	133'580.37
7301	Abfallwirtschaft [Gemeindebetrieb]	127'396.27	127'396.27	134'000.00	134'000.00	133'580.37	133'580.37
3000.02	Tag- und Sitzungsgelder					130.05	
3050.00	AG-Beiträge AHV, IV, EO, ALV, Verwaltungskosten					1.25	
3053.00	AG-Beiträge an Unfall- und Personal-Haftpflichtversicherungen					.55	
3054.00	AG-Beiträge an Familienausgleichskasse					.25	
3102.00	Drucksachen, Publikationen	794.00		1'000.00		797.90	
3102.60	Ankauf Abfallmarken	1'850.00		2'300.00		1'682.30	
3130.00	Dienstleistungen Dritter	262.00				250.00	
3130.60	Abfuhrkosten	19'293.60		20'000.00		19'527.75	
3130.61	Altpapiersammlung	1'791.60		1'500.00		1'790.40	
3130.62	Separatsammlungen	12'615.90		15'500.00		13'572.75	
3130.63	Sonderabfall	1'224.90		1'300.00		1'236.60	
3130.64	Grünabfuhr	50'188.10		50'500.00		45'412.40	
3132.00	Honorare externe Berater, Gutachter, Fachexperten usw.	966.30		1'000.00		954.95	
3169.00	Übrige Mieten und Benützungskosten	6'000.00		6'000.00		6'000.00	
3199.00	Übriger Betriebsaufwand	5.27					
3300.31	Planmässige Abschreibungen übrige Tiefbauten VV Eigenwirtschaftsbetriebe	785.00		800.00		9'243.02	
3612.00	Entschädigungen an Gemeinden und Zweckverbände	29'552.60		32'000.00		30'867.20	
3930.00	Interne Verrechnung von Betriebs- und Verwaltungskosten	2'000.00		2'000.00		2'000.00	
3940.00	Interne Verrechnung von kalkulatorischen Zinsen und Finanzaufwand	67.00		100.00		113.00	
4210.00	Gebühren für Amtshandlungen		100.00				100.00
4240.04	Vorgezogene Entsorgungsgebühren		4'014.65		5'500.00		5'910.80
4240.60	Kehrichtabfuhrgebühren		52'739.54		56'200.00		52'517.32
4240.62	Sonderabfuhrgebühren/Grüngutvignetten		48'337.11		48'000.00		47'396.02
4250.00	Verkäufe		236.05		1'500.00		1'397.25
4260.00	Rückerstattungen und Kostenbeteiligungen Dritter		3'539.72		4'200.00		4'204.63
4510.00	Entnahmen aus Spezialfinanzierungen des Eigenkapitals		17'678.20		17'700.00		21'197.35
4940.00	Interne Verrechnung von kalkulatorischen Zinsen und Finanzaufwand		751.00		900.00		857.00

Erfolgsrechnung

Einzelkonten nach Funktionen		Rechnung 2023		Budget 2023		Rechnung 2022	
		Aufwand	Ertrag	Aufwand	Ertrag	Aufwand	Ertrag
74	Verbauungen	40'225.15		31'900.00		20'737.10	
	Nettoergebnis		40'225.15		31'900.00		20'737.10
7410	Gewässerverbauungen	40'225.15		31'900.00		20'737.10	
7410	Gewässerverbauungen	40'225.15		31'900.00		20'737.10	
3130.00	Dienstleistungen Dritter	13'054.75		10'000.00			
3142.00	Unterhalt Wasserbau	14'349.40		7'000.00		11'122.10	
3300.30	Planmässige Abschreibungen übrige Tiefbauten VV allgemeiner Haushalt	12'821.00		14'500.00		9'615.00	
3320.90	Planmässige Abschreibungen übrige immaterielle Anlagen			400.00			
75	Arten- und Landschaftsschutz	4'553.00		6'000.00		4'814.75	
	Nettoergebnis		4'553.00		6'000.00		4'814.75
7500	Arten- und Landschaftsschutz	4'553.00		6'000.00		4'814.75	
7500	Arten- und Landschaftsschutz	4'553.00		6'000.00		4'814.75	
3130.00	Dienstleistungen Dritter	382.50		1'500.00		919.75	
3140.00	Unterhalt an Grundstücken			400.00			
3300.30	Planmässige Abschreibungen übrige Tiefbauten VV allgemeiner Haushalt	978.00		1'000.00		977.00	
3611.00	Entschädigungen an Kantone und Konkordate	1'417.50		1'600.00		1'418.00	
3636.00	Beiträge an private Organisationen ohne Erwerbszweck	1'775.00		1'500.00		1'500.00	
76	Bekämpfung von Umweltverschmutzung		1'550.00				250.00
	Nettoergebnis	1'550.00				250.00	
7610	Luftreinhaltung und Klimaschutz		1'550.00				250.00
7610	Luftreinhaltung und Klimaschutz		1'550.00				250.00
4210.00	Gebühren für Amtshandlungen		1'550.00				250.00

Erfolgsrechnung

Einzelkonten nach Funktionen		Rechnung 2023		Budget 2023		Rechnung 2022	
		Aufwand	Ertrag	Aufwand	Ertrag	Aufwand	Ertrag
77	Übriger Umweltschutz	81'666.80	52'243.70	103'900.00	62'300.00	83'704.25	44'526.15
	Nettoergebnis		29'423.10		41'600.00		39'178.10
7710	Friedhof und Bestattung	29'423.10		42'600.00	1'000.00	39'686.40	508.30
7710	Friedhof und Bestattung	29'423.10		42'600.00	1'000.00	39'686.40	508.30
3101.00	Betriebs-, Verbrauchsmaterial	70.00		1'000.00		414.90	
3102.00	Drucksachen, Publikationen	530.00		500.00		1'439.20	
3130.00	Dienstleistungen Dritter	9'672.45		19'000.00		23'140.00	
3690.00	Übriger Transferaufwand	19'150.65		22'100.00		14'692.30	
4260.00	Rückerstattungen und Kostenbeteiligungen Dritter				1'000.00		508.30
7719	Regionale Friedhoforganisation (Friedhofverband)	52'243.70	52'243.70	61'300.00	61'300.00	44'017.85	44'017.85
7719	Regionale Friedhoforganisation	52'243.70	52'243.70	61'300.00	61'300.00	44'017.85	44'017.85
3010.00	Löhne Verwaltungs-/Betriebspersonal	800.00		1'600.00		1'680.00	
3010.01	Lohn Abwart	4'026.35		4'200.00		3'930.30	
3050.00	AG-Beiträge AHV, IV, EO, ALV, Verwaltungskosten	4.65		100.00		7.00	
3053.00	AG-Beiträge an Unfall- und Personal-Haftpflichtversicherungen	78.20		100.00		78.20	
3054.00	AG-Beiträge an Familienausgleichskasse	.80				1.10	
3055.00	AG-Beiträge an Krankentaggeldversicherungen	30.00		100.00		28.85	
3101.00	Betriebs-, Verbrauchsmaterial	1'189.95		1'500.00		1'366.90	
3120.00	Ver- und Entsorgung Liegenschaften VV	2'955.80		3'600.00		2'355.10	
3130.00	Dienstleistungen Dritter	10'388.45		11'000.00		18.50	
3130.13	Unterhalt Friedhofanlage / Gärtner	899.30		3'000.00		1'494.70	
3134.00	Sachversicherungsprämien	432.35		600.00		432.45	
3143.00	Unterhalt übrige Tiefbauten	31'437.85		35'000.00		32'624.75	
3151.00	Unterhalt Apparate, Maschinen, Geräte, Fahrzeuge, Werkzeuge			500.00			
4240.00	Benützungsgebühren und Dienstleistungen		600.00		500.00		3'000.00
4260.00	Rückerstattungen und Kostenbeteiligungen Dritter		937.90		1'500.00		1'680.00
4612.00	Entschädigungen von Gemeinden und Zweckverbänden		31'555.15		37'200.00		24'645.55
4690.00	übriger Transferertrag		19'150.65		22'100.00		14'692.30

Erfolgsrechnung

Einzelkonten nach Funktionen		Rechnung 2023		Budget 2023		Rechnung 2022	
		Aufwand	Ertrag	Aufwand	Ertrag	Aufwand	Ertrag
79	Raumordnung	8'661.30		28'800.00		21'261.85	
	Nettoergebnis		8'661.30		28'800.00		21'261.85
7900	Raumordnung	8'661.30		28'800.00		21'261.85	
7900	Raumordnung	8'661.30		28'800.00		21'261.85	
3000.02	Tag- und Sitzungsgelder					802.00	
3050.00	AG-Beiträge AHV, IV, EO, ALV, Verwaltungskosten					52.00	
3053.00	AG-Beiträge an Unfall- und Personal-Haftpflichtversicherungen					3.70	
3054.00	AG-Beiträge an Familienausgleichskasse					8.35	
3130.00	Dienstleistungen Dritter	5'006.95		21'000.00		16'539.55	
3320.90	Planmässige Abschreibungen übrige immaterielle Anlagen	1'484.70		5'500.00		1'484.00	
3612.00	Entschädigungen an Gemeinden und Zweckverbände	2'169.65		2'300.00		2'372.25	
8	VOLKSWIRTSCHAFT	79'746.00	168'301.50	73'200.00	105'200.00	252'657.70	381'216.20
	Nettoergebnis	88'555.50		32'000.00		128'558.50	
81	Landwirtschaft	3'047.15		3'800.00		2'114.00	
	Nettoergebnis		3'047.15		3'800.00		2'114.00
8120	Strukturverbesserungen	1'240.00		500.00			
8120	Strukturverbesserungen	1'240.00		500.00			
3130.00	Dienstleistungen Dritter	1'240.00		500.00			
8140	Produktionsverbesserungen Pflanzen	1'807.15		3'300.00		2'114.00	
8140	Produktionsverbesserungen Pflanzen	1'807.15		3'300.00		2'114.00	
3000.01	Entschädigungen Behörden und Kommissionen	653.50		1'300.00		1'281.50	
3000.02	Tag- und Sitzungsgelder	574.60		200.00		173.40	
3010.00	Löhne Verwaltungs-/Betriebspersonal	406.65		700.00		216.75	
3050.00	AG-Beiträge AHV, IV, EO, ALV, Verwaltungskosten	106.00		200.00		73.10	
3053.00	AG-Beiträge an Unfall- und Personal-Haftpflichtversicherungen	8.75				7.70	
3054.00	AG-Beiträge an Familienausgleichskasse	17.65		100.00		11.90	
3130.00	Dienstleistungen Dritter			800.00		344.65	

Erfolgsrechnung

Einzelkonten nach Funktionen		Rechnung 2023		Budget 2023		Rechnung 2022	
		Aufwand	Ertrag	Aufwand	Ertrag	Aufwand	Ertrag
3170.00	Reisekosten und Spesen	40.00				5.00	
82	Forstwirtschaft	76'507.80	4'535.20	69'400.00	2'800.00	250'543.70	231'849.30
	Nettoergebnis		71'972.60		66'600.00		18'694.40
8200	Forstwirtschaft	68'587.00	1'345.20	57'000.00		240'814.40	228'269.30
8200	Forstwirtschaft	68'587.00	1'345.20	57'000.00		240'814.40	228'269.30
3000.01	Entschädigungen Behörden und Kommissionen	653.50		1'300.00		1'281.50	
3000.02	Tag- und Sitzungsgelder	773.50		2'000.00		2'882.80	
3010.00	Löhne Verwaltungs-/Betriebspersonal					90'932.60	
3010.09	Erstattung von Lohn des Verwaltungs- und Betriebspersonals					-1'533.80	
3050.00	AG-Beiträge AHV, IV, EO, ALV, Verwaltungskosten	92.50		300.00		5'941.85	
3052.00	AG-Beiträge an Pensionskassen					7'305.65	
3053.00	AG-Beiträge an Unfall- und Personal-Haftpflichtversicherungen	7.55				4'586.80	
3054.00	AG-Beiträge an Familienausgleichskasse	15.45		100.00		1'033.00	
3055.00	AG-Beiträge an Krankentaggeldversicherungen					710.45	
3090.00	Aus- und Weiterbildung des eigenen Personals					1'154.40	
3091.00	Personalwerbung					531.70	
3099.00	Übriger Personalaufwand			500.00		1'555.50	
3101.00	Betriebs-, Verbrauchsmaterial					22'388.20	
3102.00	Drucksachen, Publikationen					170.00	
3103.00	Fachliteratur, Zeitschriften					32.35	
3105.00	Lebensmittel					1'573.85	
3111.00	Anschaffung Apparate, Maschinen, Geräte, Fahrzeuge, Werkzeuge					2'025.85	
3112.00	Anschaffung Dienstkleider					1'351.15	
3130.00	Dienstleistungen Dritter					4'786.70	
3130.01	Allgemeine Verwaltungskosten					231.40	
3130.02	Mitglieder- und Verbandsbeiträge	547.65		600.00		2'026.45	
3130.04	Akkordgruppen					14'990.50	
3130.06	Holzschnitzelherstellung					18'601.55	
3130.07	Andere Dienstleistungen Dritter					3'524.65	
3131.00	Planung und Projektierung Dritter	11'689.25					
3133.00	Informatik-Nutzungsaufwand					1'254.05	
3134.00	Sachversicherungsprämien					1'971.50	

Erfolgsrechnung

Einzelkonten nach Funktionen	Rechnung 2023		Budget 2023		Rechnung 2022	
	Aufwand	Ertrag	Aufwand	Ertrag	Aufwand	Ertrag
3137.00					498.90	
3141.00			15'000.00		15'210.75	
3151.00	15'637.60				6'742.05	
3160.00					2'178.00	
3170.00					1'650.05	
3199.00					1'443.45	
3300.60			9'600.00		9'541.00	
3612.00					12'056.40	
3612.06	15'620.00		27'600.00			
3632.00	23'550.00					
3636.00					183.15	
4240.00						11'418.15
4250.00						7'169.70
4250.01						71'027.25
4250.02						5'390.60
4250.03						12'658.00
4250.05						68'326.65
4250.06						2'682.25
4250.07						238.00
4260.02						1'792.50
4260.04						1'598.60
4390.00						447.80
4600.50		1'345.20				
4612.00						28'950.15
4631.00						16'569.65
8206	Forstliche Nebenbetriebe		2'700.00		2'703.00	
8206	Forstlicher Nebenbetrieb		2'700.00		2'703.00	
3300.60	Planmässige Abschreibungen Mobilien VV		2'700.00		2'703.00	

Erfolgsrechnung

Einzelkonten nach Funktionen		Rechnung 2023		Budget 2023		Rechnung 2022	
		Aufwand	Ertrag	Aufwand	Ertrag	Aufwand	Ertrag
8209	Nebenbetrieb [Gemeindebetrieb]	7'920.80	3'190.00	9'700.00	2'800.00	7'026.30	3'580.00
8209	Gemeinwirtschaftliche Forstleistungen	7'920.80	3'190.00	9'700.00	2'800.00	7'026.30	3'580.00
3010.01	Lohn Abwart	525.00		200.00		594.95	
3053.00	AG-Beiträge an Unfall- und Personal-Haftpflichtversicherungen	1.05				3.15	
3055.00	AG-Beiträge an Krankentaggeldversicherungen					.80	
3101.00	Betriebs-, Verbrauchsmaterial	315.10		1'000.00		1'475.95	
3111.00	Anschaffung Apparate, Maschinen, Geräte, Fahrzeuge, Werkzeuge	5'062.50		4'000.00			
3120.00	Ver- und Entsorgung Liegenschaften VV	250.05				428.50	
3130.00	Dienstleistungen Dritter			1'300.00		862.85	
3134.00	Sachversicherungsprämien	293.70		300.00		293.85	
3144.00	Unterhalt Hochbauten, Gebäude	156.40		1'500.00		2'049.25	
3300.40	Planmässige Abschreibungen Hochbauten VV	1'317.00		1'400.00		1'317.00	
4472.00	Vergütung für Benützungen Liegenschaften VV		3'190.00		2'800.00		3'580.00
83	Jagd und Fischerei	191.05	139.30		200.00		139.30
	Nettoergebnis		51.75	200.00		139.30	
8300	Jagd und Fischerei	191.05	139.30		200.00		139.30
8300	Jagd und Fischerei	191.05	139.30		200.00		139.30
3000.02	Tag- und Sitzungsgelder	176.80					
3050.00	AG-Beiträge AHV, IV, EO, ALV, Verwaltungskosten	11.50					
3053.00	AG-Beiträge an Unfall- und Personal-Haftpflichtversicherungen	.85					
3054.00	AG-Beiträge an Familienausgleichskasse	1.90					
4601.10	Anteil am Ertrag kantonaler Regalien und Konzessionen		139.30		200.00		139.30

Erfolgsrechnung

Einzelkonten nach Funktionen		Rechnung 2023		Budget 2023		Rechnung 2022	
		Aufwand	Ertrag	Aufwand	Ertrag	Aufwand	Ertrag
86	Banken und Versicherungen						
	Nettoergebnis	138'044.00	138'044.00	102'200.00	102'200.00	123'122.60	123'122.60
8600	Banken und Versicherungen		138'044.00		102'200.00		123'122.60
8600	Banken und Versicherungen		138'044.00		102'200.00		123'122.60
4604.00	Anteil an Erträgen öffentlicher Unternehmungen		138'044.00		102'200.00		123'122.60
87	Brennstoffe und Energie						
	Nettoergebnis	25'583.00	25'583.00			26'105.00	26'105.00
8710	Elektrizität		25'583.00				26'105.00
8710	Elektrizität		25'583.00				26'105.00
4604.00	Anteil an Erträgen öffentlicher Unternehmungen		25'583.00				26'105.00
9	FINANZEN UND STEUERN						
	Nettoergebnis	969'980.56 2'560'723.59	3'530'704.15	967'700.00 2'351'500.00	3'319'200.00	885'100.88 2'577'347.17	3'462'448.05
91	Steuern	2'231.80	1'958'046.26	6'400.00	1'819'500.00	9'055.65	1'990'892.55
	Nettoergebnis	1'955'814.46		1'813'100.00		1'981'836.90	
9100	Allgemeine Gemeindesteuern	-1'308.20	1'560'059.26	3'000.00	1'454'800.00	5'610.65	1'680'320.15
9100	Allgemeine Gemeindesteuern	-1'308.20	1'560'059.26	3'000.00	1'454'800.00	5'610.65	1'680'320.15
3181.00	Tatsächliche Forderungsverluste	-1'308.20		3'000.00		5'610.65	
4000.00	Einkommenssteuern natürliche Personen Rechnungsjahr		1'132'017.35		1'116'000.00		1'131'301.90
4000.10	Einkommenssteuern natürliche Personen früherer Jahre		156'853.65		90'000.00		306'647.45
4000.20	Nachsteuern Einkommenssteuern natürliche Personen		53.20		500.00		2'705.92
4000.40	Aktive Steuerauscheidungen Einkommenssteuern natürliche Personen		27'579.40		30'000.00		27'700.40
4000.50	Passive Steuerauscheidungen Einkommenssteuern natürliche Personen		-28'855.00		-48'000.00		-41'537.10
4000.60	Anrechnung ausländischer Quellensteuern natürliche Personen		-1'904.85		-2'000.00		-657.85
4001.00	Vermögenssteuern natürliche Personen Rechnungsjahr		178'014.00		167'400.00		166'782.75

Erfolgsrechnung

Einzelkonten nach Funktionen		Rechnung 2023		Budget 2023		Rechnung 2022	
		Aufwand	Ertrag	Aufwand	Ertrag	Aufwand	Ertrag
4001.10	Vermögenssteuern natürliche Personen früherer Jahre		18'673.40		30'000.00		38'631.90
4001.20	Nachsteuern Vermögenssteuern natürliche Personen		37.77		500.00		812.69
4001.40	Aktive Steuerauscheidungen Vermögenssteuern natürliche Personen		7'134.55		10'000.00		6'766.55
4001.50	Passive Steuerauscheidungen Vermögenssteuern natürliche Personen		-9'117.50		-10'000.00		-12'270.85
4002.00	Quellensteuern natürliche Personen		31'918.22		20'000.00		28'465.13
4008.00	Personalsteuern		27'750.22		26'900.00		27'346.36
4010.00	Gewinnsteuern juristische Personen Rechnungsjahr		21'780.65		13'100.00		13'153.70
4010.10	Gewinnsteuern juristische Personen früherer Jahre		-4'920.55		4'000.00		-18'352.25
4010.40	Aktive Steuerauscheidungen Gewinnsteuern juristische Personen				3'000.00		
4011.00	Kapitalsteuern juristische Personen Rechnungsjahr		2'979.65		2'800.00		2'814.30
4011.10	Kapitalsteuern juristische Personen früherer Jahre		65.10		500.00		9.15
4011.40	Aktive Steuerauscheidungen Kapitalsteuern juristische Personen				100.00		
9101	Sondersteuern	3'540.00	397'987.00	3'400.00	364'700.00	3'445.00	310'572.40
9101	Sondersteuern	3'540.00	397'987.00	3'400.00	364'700.00	3'445.00	310'572.40
3181.00	Tatsächliche Forderungsverluste					130.00	
3631.00	Beiträge an Kantone und Konkordate	3'540.00		3'400.00		3'315.00	
4022.00	Grundstückgewinnsteuern		382'192.00		350'000.00		295'532.40
4033.00	Hundesteuern		15'795.00		14'700.00		15'015.00
4210.00	Gebühren für Amtshandlungen						25.00
93	Finanz- und Lastenausgleich Nettoergebnis	849'293.00	1'319'671.00	849'300.00	1'319'700.00	781'511.00	1'214'348.00
9300	Finanz- und Lastenausgleich	849'293.00	1'319'671.00	849'300.00	1'319'700.00	781'511.00	1'214'348.00
9300	Finanz- und Lastenausgleich	849'293.00	1'319'671.00	849'300.00	1'319'700.00	781'511.00	1'214'348.00
3632.00	Beiträge an Gemeinden und Gemeindezweckverbände	849'293.00		849'300.00		781'511.00	
4621.50	Ressourcenausgleichsbeiträge		1'319'671.00		1'319'700.00		1'214'348.00

Erfolgsrechnung

Einzelkonten nach Funktionen		Rechnung 2023		Budget 2023		Rechnung 2022	
		Aufwand	Ertrag	Aufwand	Ertrag	Aufwand	Ertrag
96	Vermögens- und Schuldenverwaltung	100'865.77	235'028.60	111'900.00	179'700.00	87'174.00	249'330.87
	Nettoergebnis	134'162.83		67'800.00		162'156.87	
9610	Zinsen	18'642.47	66'496.27	19'600.00	51'400.00	17'967.20	50'313.37
9610	Zinsen	18'642.47	66'496.27	19'600.00	51'400.00	17'967.20	50'313.37
3181.00	Tatsächliche Forderungsverluste	14.87		300.00		228.90	
3499.10	Vergütungszinsen auf Steuern	1'443.65		3'000.00		1'671.65	
3499.11	Vergütungszinsen auf Grundsteuern	717.95		300.00		179.65	
3940.00	Interne Verrechnung von kalkulatorischen Zinsen und Finanzaufwand			100.00		51.00	
3940.01	Interne Verrechnung Zinsen Spez.-Finanzierung WV	10'367.00		10'000.00		9'978.00	
3940.02	Interne Verrechnung Zinsen Spez.-Finanzierung Abwasser	5'348.00		5'000.00		5'001.00	
3940.03	Interne Verrechnung von kalk. Zinsen und Finanzaufwand	751.00		900.00		857.00	
4400.00	Zinsen flüssige Mittel		15'853.85				.25
4401.01	Zinsen auf Forderungen		8.00				127.95
4401.10	Zinsen auf ordentlichen Steuern		2'159.42		4'100.00		2'666.17
4463.00	Finanzertrag aus Beteiligungen VV an öffentlichen Unternehmen als Aktiengesellschaft oder von andere		1'000.00		1'000.00		1'325.00
4940.00	Interne Verrechnung von kalkulatorischen Zinsen und Finanzaufwand		47'475.00		46'300.00		46'194.00
9630	Liegenschaften des Finanzvermögens	82'084.85	135'065.41	92'100.00	128'300.00	69'077.45	197'767.50
9630	Liegenschaften des Finanzvermögens	82'084.85	135'065.41	92'100.00	128'300.00	61'077.45	127'567.50
3010.01	Lohn Abwart	4'070.45		4'300.00		3'948.30	
3050.00	AG-Beiträge AHV, IV, EO, ALV, Verwaltungskosten	7.65		100.00		8.40	
3053.00	AG-Beiträge an Unfall- und Personal-Haftpflichtversicherungen	73.55		100.00		69.35	
3054.00	AG-Beiträge an Familienausgleichskasse	1.25				1.40	
3055.00	AG-Beiträge an Krankentaggeldversicherungen	30.05		100.00		29.35	
3430.40	Baulicher Unterhalt Gebäude FV	2'381.70		23'200.00			
3431.00	Nicht baulicher Liegenschaftenunterhalt durch Dritte	4'358.25		5'000.00		2'504.95	
3431.10	Betriebs- und Verbrauchsmaterial	24.85		200.00		31.50	
3431.20	Anschaffungen Mobilien	4'673.20		5'000.00		2'343.75	
3431.30	Unterhalt Mobilien	867.30		500.00			

Erfolgsrechnung

Einzelkonten nach Funktionen	Rechnung 2023		Budget 2023		Rechnung 2022	
	Aufwand	Ertrag	Aufwand	Ertrag	Aufwand	Ertrag
3439.10	Ver- und Entsorgung	26'666.00		13'800.00	14'436.50	
3439.30	Sachversicherungsprämien	345.05		400.00	345.35	
3439.40	Dienstleistungen Dritter	3'910.55		5'000.00	2'994.60	
3910.00	Interne Verrechnungen Dienstleistungen	5'000.00		5'000.00	5'000.00	
3940.00	Interne Verrechnung von kalkulatorischen Zinsen und Finanzaufwand	29'675.00		29'400.00	29'364.00	
4260.00	Rückerstattungen und Kostenbeteiligungen Dritter		399.00			
4430.01	Mietzinse		110'051.96	111'400.00		109'642.00
4430.02	Baurechtszinsen		1'826.10	1'900.00		1'826.10
4430.03	Pachtzinsen		2'957.00	3'000.00		2'957.00
4439.01	Rückerstattungen Raumnebenkosten		19'831.35	12'000.00		13'142.40
9639	Gewinne und Verluste sowie Wertberichtigungen auf Liegenschaften des FV				8'000.00	70'200.00
3441.00	Wertberichtigungen Grundstücke FV				8'000.00	
4443.40	Wertberichtigungen Gebäude FV					70'200.00
9690	Finanzvermögen n.a.g.	138.45	33'466.92	200.00	129.35	1'250.00
9690	Finanzvermögen n. a. g.	138.45	33'466.92	200.00	129.35	1'250.00
3420.00	Kapitalbeschaffungs-/Verwaltungskosten	138.45		200.00	129.35	
4410.00	Gewinne aus Verkäufen von Aktien und Anteilscheinen FV		22'400.00			
4411.60	Gewinne aus Verkäufen von Mobilien FV		11'066.92			1'250.00
97	Rückverteilungen Nettoergebnis		368.30		200.00	516.40
9710	Rückverteilungen aus CO2-Abgabe		368.30		200.00	516.40
9710	Rückverteilungen aus CO2-Abgabe		368.30		200.00	516.40
4699.10	Rückverteilung CO2-Abgabe		368.30		200.00	516.40

Erfolgsrechnung

Einzelkonten nach Funktionen		Rechnung 2023		Budget 2023		Rechnung 2022	
		Aufwand	Ertrag	Aufwand	Ertrag	Aufwand	Ertrag
99	Nicht aufgeteilte Posten	17'589.99	17'589.99	100.00	100.00	7'360.23	7'360.23
9951	Zweckgebundene Zuwendungen	17'589.99	17'589.99	100.00	100.00	7'360.23	7'360.23
9951	Zweckgebundene Zuwendungen	17'589.99	17'589.99	100.00	100.00	7'360.23	7'360.23
3502.00	Einlagen in Legate und Stiftungen des Fremdkapitals			100.00		7'360.23	
3980.00	Interne Übertragungen	17'589.99					
4502.00	Entnahmen aus Legaten und Stiftungen des Fremdkapitals		17'589.99				
4940.00	Interne Verrechnung von kalkulatorischen Zinsen und Finanzaufwand				100.00		51.00
4980.00	Interne Übertragungen						7'309.23
9999	Abschluss	255'563.83			21'400	158'958.17	
	Nettoergebnis		255'563.83	21'400			158'958.17
9000.00	Ertragsüberschuss	255'563.83				158'958.17	
9001.00	Aufwandüberschuss				21'400		

Investitionsrechnung

Erläuterungen zur Investitionsrechnung

0

ALLGEMEINE VERWALTUNG

		Rechnung 2023	Budget 2023	Abweichung
0290	Verwaltungsliegenschaften, übriges			
5040.05	Gemeindehaus, Ersatz Eingangstüre	10'619.70		10'619.70 Die Haupteingangstüre war derart verzogen, dass man sie nicht mehr schliessen konnte. Eine Reparatur war nicht möglich.
5040.15	Werkhof, Fassadensanierung Südfassade	35'315.60	60'000.00	-24'684.40 Die Arbeiten konnten aufgrund der Witterung nicht fertiggestellt werden.

4

GESUNDHEIT

		Rechnung 2023	Budget 2023	Abweichung
4110	Spitäler			
6540.00	Übertragung von Beteiligungen an öffentlichen Unternehmungen ins FV	-8'000.00		-8'000.00 Die Aktien des MRI-Zentrums wurden verkauft.

Investitionsrechnung

Erläuterungen zur Investitionsrechnung

5

SOZIALE SICHERHEIT

		Rechnung 2023	Budget 2023	Abweichung
5790	Fürsorge, übriges			
5520.00	ZV Sozialdienste Bezirk Dielsdorf, Beteiligung	33'591.00		33'591.00
				Nach HRM2 sind die Zweckverbände neu vermögensfähig. Die geleisteten Investitionsbeiträge wurden in Beteiligungen umgewandelt.
6620.00	ZV Sozialdienste Bez. Dielsdorf, Rückzahlung Investitionsbeiträge	-21'707.61		-21'707.61
				S. oben

6

VERKEHR UND NACHRICHTENÜBERMITTLUNG

		Rechnung 2023	Budget 2023	Abweichung
6150	Gemeindestrassen			
5010.12	Bergstrasse, Ausbau neues Projekt	35'937.70		35'937.70
5010.16	Unterdorfstrasse, Sanierung	84'271.40	80'000.00	4'271.40
				Hier sind noch Schlussrechnungen eingegangen. Der Feinbelag konnte eingebaut werden. Die Bauabrechnung steht noch aus.
5010.17	Bahnhof- und Dorfswisenstrasse, Sanierung Projekt/Realisierung	18'694.70	20'000.00	-1'305.30
				Die Projektphase ist soweit abgeschlossen. Die Ausführung steht im direkten Zusammenhang mit dem Projekt Regenklärbecken.
6060.00	Übertragung Werkfahrzeug vom VV ins FV	-6'284.00		-6'284.00
				Dies betrifft die Übertragung von Fahrzeugen in die IKA Forstbetrieb Wehntal.

Investitionsrechnung

Erläuterungen zur Investitionsrechnung

		Rechnung 2023	Budget 2023	Abweichung	
6210	Bahninfrastruktur				
5010.01	Bushaltestelle Bahnhof, Anpassung/Sanierung (behindertengerecht)		10'000.00	-10'000.00	Auch dieses Projekt ist abhängig von den Arbeiten am Regenklärbecken.
7 UMWELTSCHUTZ UND RAUMORDNUNG					
		Rechnung 2023	Budget 2023	Abweichung	
7101	Wasserwerk [Gemeindebetrieb]				
5030.07	Bahnhofstrasse, Ersatz Wasserleitung Projekt / Realisierung	3'318.65	15'000.00	-11'681.35	Die Projektphase ist soweit abgeschlossen. Die Ausführung steht im direkten Zusammenhang mit dem Projekt Regenklärbecken.
5030.12	Bergstrasse, Ersatz WL bis PP Rütistrasse	451.65		451.65	Hier sind noch Schlussrechnungen eingegangen.
5030.16	Unterdorfstrasse, Ersatz WL Wehntalerstr. - Surbgasse	89'129.30		89'129.30	Die Arbeiten sind abgeschlossen. Es stehen noch Schlussrechnungen und die Bauabrechnung aus. Diese wird zusammen mit dem Strassenbau erstellt.
5030.17	Unterhalt Leitsystem / Steuerung WV	10'582.20		10'582.20	Schlussabrechnung Steuerungsersatz Wasserversorgung. Der Investitionsanteil des ZV GWSS ist im Konto 7101.6430.00 verbucht.
5030.21	Wehntalerstrasse, Ersatz WL Unterdorf- bis Mooswissenstrasse		300'000.00	-300'000.00	Der Kanton hat die Sanierung der Wehntalerstrasse bis auf weiteres verschoben. Da Grabenaufbrüche in der Kantonsstrasse sehr teuer sind, wird die Sanierung der Wasserleitung bis dahin aufgeschoben.
5290.03	QS Wasserversorgung gem W12	2'560.70		2'560.70	Schlussabrechnung Überarbeitung QS.

Investitionsrechnung

Erläuterungen zur Investitionsrechnung

		Rechnung 2023	Budget 2023	Abweichung	
5290.04	Trinkwasserversorgung in Notlagen, Überarbeitung		10'000.00	-10'000.00	Die Kosten für dieses Projekt sind tiefer ausgefallen und liegen somit unter der Aktivierungsgrenze. Der Aufwand wurde in der Erfolgsrechnung verbucht.
6340.00	ZV GWSS Investitionsbeitrag Steuerungsersatz	-19'405.75		-19'405.75	Kostenanteil ZV GWSS an der Steuerung Wasserversorgung.
6370.00	Wasseranschlussgebühren	-64'465.15	-20'000.00	-44'465.15	Die erhöhte Bautätigkeit im Vorjahr hat zu Mehreinnahmen bei den Anschlussgebühren geführt. Diese werden erst nach Bauabnahme in Rechnung gestellt.
7201	Abwasserbeseitigung [Gemeindebetrieb]				
5030.00	Hochwasserschutz Surb / Regenklärbecken	14'979.25	520'000.00	-505'020.75	Hier sind im 2023 lediglich Ingenieurkosten angefallen.
5030.12	Ausbau Bergstrasse, Fremdwasserableitung	1'551.95		1'551.95	Hier sind noch Schlussrechnungen eingegangen.
5030.19	Weier-/Mülibachstrasse, Sammelkanal (Mischwasserkanal)		25'000.00	-25'000.00	Dieses Projekt wurde verschoben.
5290.01	GEP	16'877.85	20'000.00	-3'122.15	
6370.00	Kanalisationsanschlussgebühren	-32'520.00	-10'000.00	-22'520.00	Die erhöhte Bautätigkeit im Vorjahr hat zu Mehreinnahmen bei den Anschlussgebühren geführt. Diese werden erst nach Bauabnahme in Rechnung gestellt.
7410	Gewässerverbauungen				
5020.00	Dorfbach / Mülibach Projekt	12'112.90	30'000.00	-17'887.10	
5020.01	Parisbach, Renaturierung	17'136.95		17'136.95	
7900	Raumordnung				
5290.01	Bau- und Zonenordnung, Revision / Harmonisierung	51'566.50	40'000.00	11'566.50	Der Arbeitsfortschritt war im 2023 besser als angenommen. Die Gesamtkosten verteilen sich aber auf mehrere Jahre.

Investitionsrechnung

Erläuterungen zur Investitionsrechnung

8

VOLKSWIRTSCHAFT

		Rechnung 2023	Budget 2023	Abweichung
8200	Forstwirtschaft			
5520.00	Beteiligung Anstalt Forstrevier Wehntal	162'000.00		162'000.00
6060.00	Übertragung Mobilien VV ins FV	-95'415.00		-95'415.00
				Dies betrifft die Übertragung von Fahrzeugen in die IKA Forstbetrieb Wehntal.
8206	Forstliche Nebenbetriebe			
6060.00	Übertragung Forstfahrzeug vom VV ins FV	-13'517.43		-13'517.43
				Dies betrifft die Übertragung von Fahrzeugen in die IKA Forstbetrieb Wehntal.

9

FINANZEN

		Rechnung 2023	Budget 2023	Abweichung
9690	Finanzvermögen n.a.g.			
7560.00	Übertragung von Mobilien aus dem VV	115'216.43		115'216.43
				Dies betrifft die Übertragung von Fahrzeugen in die IKA Forstbetrieb Wehntal.
7760.00	Übertragung von realisierten Gewinnen aus Mobilien in die Erfolgsrechnung	11'066.92		11'066.92
				Gewinn aus Übertragung von Fahrzeugen in IKA Forstbetrieb Wehntal.
8060.00	Verkauf von Mobilien	-126'283.35		-126'283.35
				Dies betrifft die Übertragung von Fahrzeugen in die IKA Forstbetrieb Wehntal.

Investitionsrechnung Verwaltungsvermögen

Hauptaufgabenbereiche (Funktionale Gliederung)	Rechnung 2023		Budget 2023		Rechnung 2022	
	Ausgaben	Einnahmen	Ausgaben	Einnahmen	Ausgaben	Einnahmen
0 Allgemeine Verwaltung Nettoergebnis	45'935.30		60'000			
		45'935.30		60'000		
1 Öffentliche Ordnung und Sicherheit Nettoergebnis						
2 Bildung Nettoergebnis						
3 Kultur, Sport und Freizeit Nettoergebnis						
4 Gesundheit Nettoergebnis		8'000.00				
	8'000.00					
5 Soziale Sicherheit Nettoergebnis	33'591.00	21'707.61				
		11'883.39				
6 Verkehr und Nachrichtenübermittlung Nettoergebnis	138'903.80	6'284.00	110'000		427'669.45	
		132'619.80		110'000		427'669.45
7 Umweltschutz und Raumordnung Nettoergebnis	220'267.90	116'390.90	960'000	30'000	549'134.81	75'197.00
		103'877.00		930'000		473'937.81
8 Volkswirtschaft Nettoergebnis	162'000.00	108'932.43				
		53'067.57				
Total Ausgaben / Einnahmen	600'698.00	261'314.94	1'130'000	30'000	976'804.26	75'197.00
Einnahmenüberschuss / Nettoinvestitionen	0.00	339'383.06	0	1'100'000	0.00	901'607.26
Total	600'698.00	600'698.00	1'130'000	1'130'000	976'804.26	976'804.26

Investitionsrechnung Verwaltungsvermögen

Einzelkonten nach Funktionen		Rechnung 2023		Budget 2023		Rechnung 2022	
		Ausgaben	Einnahmen	Ausgaben	Einnahmen	Ausgaben	Einnahmen
0	ALLGEMEINE VERWALTUNG	45'935.30		60'000			
	Nettoergebnis		45'935.30		60'000		
02	Allgemeine Dienste	45'935.30		60'000			
	Nettoergebnis		45'935.30		60'000		
0290	Verwaltungsliegenschaften, übriges	45'935.30		60'000			
	Nettoergebnis		45'935.30		60'000		
5040.05	Gemeindehaus, Ersatz Eingangstüre	10'619.70					
5040.15	Werkhof, Fassadensanierung Südfassade	35'315.60		60'000			
4	GESUNDHEIT		8'000.00				
	Nettoergebnis	8'000.00					
41	Spitäler, Kranken- und Pflegeheime		8'000.00				
	Nettoergebnis	8'000.00					
4110	Spitäler		8'000.00				
	Nettoergebnis	8'000.00					
6540.00	Übertragung von Beteiligungen an öffentlichen Unternehmungen ins FV		8'000.00				
5	SOZIALE SICHERHEIT	33'591.00	21'707.61				
	Nettoergebnis		11'883.39				
57	Sozialhilfe und Asylwesen	33'591.00	21'707.61				
	Nettoergebnis		11'883.39				
5790	Fürsorge, übriges	33'591.00	21'707.61				
	Nettoergebnis		11'883.39				
5520.00	ZV Sozialdienste Bezirk Dielsdorf, Beteiligung	33'591.00					
6620.00	ZV Sozialdienste Bez. Dielsdorf, Rückzahlung Investitionsbeiträge		21'707.61				

Investitionsrechnung Verwaltungsvermögen

Einzelkonten nach Funktionen		Rechnung 2023		Ausgaben	Budget 2023		Rechnung 2022	
		Ausgaben	Einnahmen		Einnahmen	Ausgaben	Einnahmen	
6	VERKEHR UND NACHRICHTENÜBERMITTLUNG	138'903.80	6'284.00	110'000		427'669.45		
	Nettoergebnis		132'619.80		110'000		427'669.45	
61	Strassenverkehr	138'903.80	6'284.00	100'000		427'669.45		
	Nettoergebnis		132'619.80		100'000		427'669.45	
6150	Gemeindestrassen	138'903.80	6'284.00	100'000		427'669.45		
	Nettoergebnis		132'619.80		100'000		427'669.45	
5010.12	Bergstrasse, Ausbau neues Projekt	35'937.70				142'295.35		
5010.13	Schulstrasse, Wehtaler- bis Rietlistrasse, Deckbelag Projekt / Realisierung					-112'223.70		
5010.16	Unterdorfstrasse, Sanierung	84'271.40		80'000		397'597.80		
5010.17	Bahnhof- und Dorfwiseenstrasse, Sanierung Projekt/Realisierung	18'694.70		20'000				
6060.00	Übertragung Werkfahrzeug vom VV ins FV		6'284.00					
62	Öffentlicher Verkehr			10'000				
	Nettoergebnis				10'000			
6210	Bahninfrastruktur			10'000				
	Nettoergebnis				10'000			
5010.01	Bushaltestelle Bahnhof, Anpassung/Sanierung (behindertengerecht)			10'000				
7	UMWELTSCHUTZ UND RAUMORDNUNG	140'267.90	116'390.90	960'000	30'000	549'134.81	75'197.00	
	Nettoergebnis		23'877.00		930'000		473'937.81	
71	Wasserversorgung	26'042.50	83'870.90	325'000	20'000	291'155.61	8'912.00	
	Nettoergebnis	57'828.40			305'000		282'243.61	
7101	Wasserwerk [Gemeindebetrieb]	106'042.50	83'870.90	325'000	20'000	291'155.61	8'912.00	
	Nettoergebnis		221'71.60		305'000		282'243.61	
5030.03	Bergstrasse, Ausführungsprojekt WL					783.50		
5030.07	Bahnhofstrasse, Ersatz Wasserleitung Projekt / Realisierung	3'318.65		15'000				

Investitionsrechnung Verwaltungsvermögen

Einzelkonten nach Funktionen		Rechnung 2023		Budget 2023		Rechnung 2022	
		Ausgaben	Einnahmen	Ausgaben	Einnahmen	Ausgaben	Einnahmen
5030.12	Bergstrasse, Ersatz WL bis PP Rütistrasse	451.65				9'277.20	
5030.16	Unterdorfstrasse, Ersatz WL Wehntalerstr. - Surbgasse	89'129.30				129'417.85	
5030.17	Unterhalt Leitsystem / Steuerung WV	10'582.20				111'792.31	
5030.21	Wehntalerstrasse, Ersatz WL Unterdorf- bis Mooswissenstrasse			300'000			
5060.00	Funkauslesung Wasseruhren					18'480.00	
5290.01	GWP Überarbeitung					2'743.50	
5290.02	Leitungskataster Wasser Modellwechsel					12'000.00	
5290.03	QS Wasserversorgung gem W12	2'560.70				6'661.25	
5290.04	Trinkwasserversorgung in Notlagen, Überarbeitung			10'000			
6340.00	ZV GWSS Investitionsbeitrag Steuerungsersatz		19'405.75				
6370.00	Wasseranschlussgebühren		64'465.15		20'000		8'912.00
72	Abwasserbeseitigung	33'409.05	32'520.00	565'000	10'000	102'967.10	6'650.00
	Nettoergebnis		889.05		555'000		96'317.10
7201	Abwasserbeseitigung [Gemeindebetrieb]	33'409.05	32'520.00	565'000	10'000	102'967.10	6'650.00
	Nettoergebnis		889.05		555'000		96'317.10
5030.00	Hochwasserschutz Surb / Regenklärbecken	14'979.25		520'000		14'304.80	
5030.03	Fremdwassersanierung West					683.10	
5030.12	Ausbau Bergstrasse, Fremdwasserableitung	1'551.95				54'119.45	
5030.19	Weier-/Mülibachstrasse, Sammelkanal (Mischwasserkanal)			25'000			
5290.00	Leitungskataster Abwasser					14'000.00	
5290.01	GEP	16'877.85		20'000		19'859.75	
6370.00	Kanalisationsanschlussgebühren		32'520.00		10'000		6'650.00
74	Verbauungen	29'249.85		30'000		155'012.10	59'635.00
	Nettoergebnis		29'249.85		30'000		95'377.10
7410	Gewässerverbauungen	29'249.85		30'000		155'012.10	59'635.00
	Nettoergebnis		29'249.85		30'000		95'377.10
5020.00	Dorfbach / Mülibach Projekt	12'112.90		30'000		14'079.05	
5020.01	Parisbach, Renaturierung	17'136.95				140'933.05	
6300.00	Investitionsbeiträge vom Bund						59'635.00

Investitionsrechnung Verwaltungsvermögen

Einzelkonten nach Funktionen		Rechnung 2023		Budget 2023		Rechnung 2022	
		Ausgaben	Einnahmen	Ausgaben	Einnahmen	Ausgaben	Einnahmen
79	Raumordnung Nettoergebnis	51'566.50	51'566.50	40'000	40'000		
7900	Raumordnung Nettoergebnis	51'566.50	51'566.50	40'000	40'000		
5290.01	Bau- und Zonenordnung, Revision / Harmonisierung	51'566.50		40'000			
8	VOLKSWIRTSCHAFT Nettoergebnis	162'000.00	108'932.43 53'067.57				
82	Forstwirtschaft Nettoergebnis	162'000.00	108'932.43 53'067.57				
8200	Forstwirtschaft Nettoergebnis	162'000.00	95'415.00 66'585.00				
5520.00	Beteiligung Anstalt Forstrevier Wehntal	162'000.00					
6060.00	Übertragung Mobilien VV ins FV		95'415.00				
8206	Forstliche Nebenbetriebe Nettoergebnis		13'517.43				
6060.00	Übertragung Forstfahrzeug vom VV ins FV		13'517.43				

Investitionsrechnung Verwaltungsvermögen

Einzelkonten nach Funktionen		Rechnung 2023		Budget 2023		Rechnung 2022	
		Ausgaben	Einnahmen	Ausgaben	Einnahmen	Ausgaben	Einnahmen
9	FINANZEN	261'314.94	600'698.00	30'000	1'130'000	75'197.00	976'804.26
	Nettoergebnis	339'383.06		1'100'000		901'607.26	
99	Nicht aufgeteilte Posten	261'314.94	600'698.00	30'000	1'130'000	75'197.00	976'804.26
	Nettoergebnis	339'383.06		1'100'000		901'607.26	
9999	Abschluss	261'314.94	600'698.00	30'000	1'130'000	75'197.00	976'804.26
	Nettoergebnis	339'383.06		1'100'000		901'607.26	
5900.00	Passivierte Einnahmen allgemeiner Haushalt	144'924.04					
5900.01	Passivierte Einnahmen Wasserwerk	83'870.90		20'000		8'912.00	
5900.02	Passivierte Einnahmen Abwasserbeseitigung	32'520.00		10'000		66'285.00	
6900.00	Aktivierte Ausgaben allgemeiner Haushalt		461'246.45		240'000		582'681.55
6900.01	Aktivierte Ausgaben Wasserwerk		106'042.50		325'000		291'155.61
6900.02	Aktivierte Ausgaben Abwasserbeseitigung		33'409.05		565'000		102'967.10

Investitionsrechnung Finanzvermögen

Hauptaufgabenbereiche (Funktionale Gliederung)	Rechnung 2023		Ausgaben	Budget 2023		Rechnung 2022	
	Ausgaben	Einnahmen		Einnahmen	Ausgaben	Einnahmen	
9630 Liegenschaften des Finanzvermögen							
9690 Mobilien und übrige Sachanlagen des Finanzvermögens	126'283.35	126'283.35			1'250.00	1'250.00	
Total Ausgaben / Einnahmen	126'283.35	126'283.35	0	0	1'250.00	1'250.00	
Einnahmenüberschuss / Nettoinvestitionen	0.00	0.00	0	0	0.00	0.00	
Total	126'283.35	126'283.35	0	0	1'250.00	1'250.00	

Investitionsrechnung Finanzvermögen

Einzelkonten nach Funktionen		Rechnung 2023		Ausgaben	Budget 2023		Rechnung 2022	
		Ausgaben	Einnahmen		Einnahmen	Ausgaben	Einnahmen	
96	Vermögens- und Schuldenverwaltung	126'283.35	126'283.35	126'283		1'250.00	1'250.00	
	Nettoergebnis				126'283			
9690	Finanzvermögen n.a.g.	126'283.35	126'283.35	126'283		1'250.00	1'250.00	
7560.00	Übertragung von Mobilien aus dem VV	115'216.43		115'216				
7760.00	Übertragung von realisierten Gewinnen aus Mobilien in die	11'066.92		11'067		1'250.00		
8060.00	Verkauf von Mobilien		126'283.35					1'250.00

Bilanz

Aktiven		01.01.2023	31.12.2023
	AKTIVEN	19'091'515.59	19'357'066.48
10	Finanzvermögen (FV)	9'549'686.22	9'925'609.61
100	Flüssige Mittel und kurzfristige Geldanlagen	3'036'039.36	3'394'550.92
1000	Kasse	2'425.85	1'699.15
1000.00	Kasse	2'425.85	1'699.15
1001	Post	48'612.36	5'685.84
1001.00	Postcheckkonto 80-55008-6	48'612.36	5'685.84
1002	Bank	2'985'001.15	887'165.93
1002.00	Bankkontokorrent ZKB CH48 0070 0112 5005 4800 3	2'717'245.69	862'099.07
1002.01	Bankkontokorrent Mietzins	265'352.66	22'660.96
1002.11	Mieterkautionkonto ZKB 3500-45372278	2'402.80	2'405.90
1003	Kurzfristige Geldmarktanlagen		2'500'000.00
1003.00	Kurzfristige Festgeldanlagen		2'500'000.00
101	Forderungen	557'747.41	577'740.59
1010	Forderungen aus Lieferungen und Leistungen gegenüber Dritten	126'151.62	165'409.32
1010.01	Forderungen (manuelle Sollstellung)	15'662.27	23'783.35
1010.02	Forderungen aus Abo-Rechnungen	18'774.10	47'010.30
1010.03	Forderungen aus Einmalfakturen	91'251.50	88'817.85
1010.10	Forderungen Verrechnungssteuer	463.75	4'908.32
1010.11	Forderungen Betriebskosten		889.50
1011	Kontokorrente mit Dritten	10'270.43	-3'024.28
1011.12	ZV GWV Steinmaur-Schöfflisdorf	-11'261.55	-6'265.20
1011.10	Kontokorrent ZV Sozialdienste	20'911.64	
1011.18	Kontokorrent mit ZV Wasserversorgung Melioration Wehntal	620.34	3'240.92

Bilanz

Aktiven		01.01.2023	31.12.2023
1012	Steuerforderungen	168'756.51	127'131.25
1012.00	Forderungen allgemeine Gemeindesteuern	164'269.51	127'131.25
1012.01	Forderungen aus Steuerauscheidungen	428.20	
1012.10	Forderungen Grundstückgewinnsteuern	4'058.80	
1013	Anzahlungen an Dritte	32'869.10	
1013.00	Vorauszahlungen an Dritte	32'869.10	
1014	Transferforderungen	194'742.00	252'861.75
1014.10	Guthaben aus Entschädigungen von Gemeinwesen	15'968.60	996.15
1014.30	Transferforderungen Beiträge von Gemeinwesen und Dritten	178'773.40	251'865.60
1015	Interne Kontokorrente (Abrechnungskonten)	4'023.85	24'351.85
1015.53	Abrechnungskonto KLIB	4'023.85	24'351.85
1019	Übrige Forderungen	20'933.90	11'010.70
1019.12	Guthaben bei Kranken- und Unfallversicherungen	538.85	
1019.20	MWST-Vorsteuerguthaben ER Wasserwerk	1'885.60	2'079.40
1019.21	MWST-Vorsteuerguthaben IR Wasserwerk	12'274.40	927.95
1019.22	MWST-Vorsteuerguthaben ER Abwasserbeseitigung	2'087.30	3'840.35
1019.23	MWST-Vorsteuerguthaben IR Abwasserbeseitigung	1'511.55	1'265.80
1019.24	MWST-Vorsteuerguthaben ER Abfallwirtschaft	2'636.20	2'897.20
104	Aktive Rechnungsabgrenzungen (RA)	21'013.45	18'432.10
1041	Aktive RA Sach- und übriger Betriebsaufwand	1'041.00	896.30
1041.00	Aktive RA Sach- und übriger Betriebsaufwand	1'041.00	896.30
1043	Aktive RA Transfers der Erfolgsrechnung	10'839.00	5'315.00
1043.00	Aktive RA Transfers der Erfolgsrechnung	10'839.00	5'315.00
1044	Aktive RA Finanzaufwand / Finanzertrag	2'183.45	8'260.80
1044.00	Aktive RA Finanzaufwand / Finanzertrag	2'183.45	8'260.80

Bilanz

Aktiven		01.01.2023	31.12.2023
1045	Aktive RA übriger betrieblicher Ertrag	5'700.00	3'960.00
1045.00	Aktive RA übriger betrieblicher Ertrag	5'700.00	3'960.00
1046	Aktive RA Investitionsrechnung	1'250.00	
1046.00	Aktive RA Investitionsrechnung	1'250.00	
108	Sach- und immaterielle Anlagen Finanzvermögen	5'934'886.00	5'934'886.00
1080	Grundstücke FV	4'116'386.00	4'116'386.00
1080.00	Grundstücke FV	4'096'086.00	4'096'086.00
1080.10	Grundstücke FV mit Baurechten	20'300.00	20'300.00
1084	Gebäude FV	1'818'500.00	1'818'500.00
1084.10	Grundeigentumsanteile FV	1'818'500.00	1'818'500.00
14	Verwaltungsvermögen (VV)	9'541'829.37	9'431'456.87
140	Sachanlagen Verwaltungsvermögen	8'334'695.52	8'116'620.15
1400	Grundstücke VV	129'563.00	129'563.00
1400.00	Grundstücke allgemeiner Haushalt	129'563.00	129'563.00
1401	Strassen und Verkehrswege	3'592'382.61	3'534'600.71
1401.00	Strassen und Verkehrswege	6'799'117.60	6'919'326.70
1401.09	WB Strassen und Verkehrswege	-3'206'734.99	-3'384'725.99
1402	Wasserbau	550'100.50	553'438.45
1402.00	Wasserbau	727'499.27	744'636.22
1402.09	WB Wasserbau	-177'398.77	-191'197.77
1403	Übrige Tiefbauten	3'027'714.13	2'899'962.33
1403.10	Tiefbauten Wasserwerk	2'698'538.99	2'718'991.24
1403.19	WB Tiefbauten Wasserwerk	-236'564.82	-331'810.82
1403.20	Tiefbauten Abwasserbeseitigung	535'492.48	504'524.43

Bilanz

Aktiven		01.01.2023	31.12.2023
1403.29	WB Tiefbauten Abwasserbeseitigung	16'905.77	-4'299.23
1403.30	Tiefbauten Abfallbeseitigung	270'210.22	270'210.22
1403.39	WB Tiefbauten Abfallbeseitigung	-256'868.51	-257'653.51
1404	Hochbauten	696'196.66	677'224.77
1404.00	Hochbauten allgemeiner Haushalt	5'273'231.53	5'387'594.68
1404.09	WB Hochbauten allgemeiner Haushalt	-4'577'034.87	-4'710'369.91
1406	Mobilien VV	169'441.48	49'301.05
1406.00	Mobilien allgemeiner Haushalt	799'968.70	625'096.10
1406.09	WB Mobilien allgemeiner Haushalt	-671'396.67	-610'649.50
1406.10	Mobilien Wasserwerk	57'236.45	57'236.45
1406.19	WB Mobilien Wasserwerk	-16'367.00	-22'382.00
1407	Anlagen im Bau VV	169'297.14	272'529.84
1407.00	Anlagen im Bau allgemeiner Haushalt		51'566.50
1407.01	Anlagen im Bau, Strassen / Verkehrswege	16'660.65	35'355.35
1407.02	Anlagen im Bau, Wasserbau	14'079.05	26'191.95
1407.13	Anlagen im Bau, Tiefbauten Wasserwerk	27'041.84	32'921.19
1407.23	Anlagen im Bau, Tiefbauten Abwasser	111'515.60	126'494.85
142	Immaterielle Anlagen	123'217.10	117'889.55
1429	Übrige immaterielle Anlagen	123'217.10	117'889.55
1429.00	Übrige immaterielle Anlagen allgemeiner Haushalt	162'294.00	162'294.00
1429.09	WB Übrige immaterielle Anlagen allgemeiner Haushalt	-158'905.30	-160'390.00
1429.10	Übrige immaterielle Anlagen Wasserwerk	162'182.35	162'182.35
1429.19	WB übrige immaterielle Anlagen Wasserwerk	-111'381.00	-120'592.95
1429.20	Übrige immaterielle Anlagen Abwasserbeseitigung	342'988.45	359'866.30
1429.29	WB Übrige immaterielle Anlagen Abwasserbeseitigung	-273'961.40	-285'470.15

Bilanz

Aktiven		01.01.2023	31.12.2023
145	Beteiligungen, Grundkapitalien	801'314.32	988'905.32
1452	Beteiligungen an Gemeinden und Gemeindezweckverbänden	711'104.67	906'695.67
1452.00	Beteiligungen des allgemeinen Haushalts an Gemeinden und Zweckverbänden	711'104.67	906'695.67
1454	Beteiligungen an öffentlichen Unternehmungen	90'209.65	82'209.65
1454.00	Beteiligungen des allgemeinen Haushalts an öffentlichen Unternehmungen	36'334.65	36'334.65
1454.01	Aktien Flughafen Zürich AG	40'625.00	40'625.00
1454.02	Aktien MRI-Zentrum Bülach	8'000.00	
1454.03	Aktien ZürichHolz AG	5'250.00	5'250.00
146	Investitionsbeiträge	282'602.43	208'041.85
1462	IR Beiträge an Gemeinden + Gemeindeverbände	282'602.43	208'041.85
1462.00	Investitionsbeiträge Gemeinden und Zweckverbände	656'424.35	536'996.90
1462.09	WB Investitionsbeiträge des allgemeinen Haushalts an Gemeinden und Zweckverbände	-606'896.92	-536'996.90
1462.10	Investitionsbeiträge Wasserwerk an Gemeinden und ZV	54'591.15	
1462.19	WB Investitionsbeiträge Wasserwerk an Gemeinden und ZV	-54'057.00	
1462.20	Investitionsbeiträge ARA	1'444'164.85	1'444'164.85
1462.29	WB Investitionsbeiträge ARA	-1'211'624.00	-1'236'123.00
1464	IR Beiträge an öffentliche Unternehmungen		
1464.00	Investitionsbeiträge des allgemeinen Haushalts an öffentliche Unternehmungen	16'675.80	16'675.80
1464.09	WB Investitionsbeiträge des allgemeinen Haushalts an öffentliche Unternehmungen	-16'675.80	-16'675.80

Bilanz

Passiven		01.01.2023	31.12.2023
	PASSIVEN	19'091'515.59	19'357'066.48
20	Fremdkapital	2'829'837.14	2'786'805.52
200	Laufende Verbindlichkeiten	2'711'052.30	2'594'670.84
2000	Laufende Verbindlichkeiten aus Lieferungen und Leistungen von Dritten	1'579'878.78	1'448'504.34
2000.00	Kreditoren Sammelkonto	604'979.05	451'369.20
2000.01	Kreditoren Steuerablieferungen	878'821.53	983'374.74
2000.02	Kreditoren manuell	13'592.55	10'764.05
2000.08	Kreditoren Abklärungskonto	80'932.25	2'996.35
2000.10	Sozialversicherungen (AHV/ALV/FAK)	1'553.40	
2001	Kontokorrente mit Dritten	55'140.39	50'977.09
2001.13	Kontokorrent mit Zweckverband Sozialdienste		4'767.51
2001.15	Kontokorrent mit Zweckverband ZSO Lägern-Egg	14'210.75	13'499.50
2001.16	Kontokorrent mit Zweckverband Feuerwehr Wehntal	38'557.39	30'540.43
2001.17	Kontokorrent mit Zweckverband Planungsgruppe Zürcher Unterland PZU	2'372.25	2'169.65
2002	Steuern	49'714.38	91'802.21
2002.00	Verpflichtungen aus allgemeinen Gemeindesteuern	3'993.55	57'163.45
2002.20	MWST Wasserwerk	13'501.07	9'523.89
2002.22	MWST Abwasserbeseitigung	30'287.30	23'111.86
2002.24	MWST Abfallwirtschaft	1'932.46	2'003.01
2003	Erhaltene Anzahlungen von Dritten	9'132.00	7'332.00
2003.00	Erhaltene Anzahlungen von Dritten	9'132.00	7'332.00
2005	Interne Kontokorrente (Abrechnungskonten)	400.00	1'325.00
2005.30	Abrechnungskonto Lohnverarbeitung	400.00	1'325.00
2006	Depotgelder und Kautionen	1'014'478.00	992'500.00
2006.00	Schlüsseldepots	240.00	140.00
2006.10	Depots für Grundstückgewinnsteuern	577'708.00	613'400.00

Bilanz

Passiven		01.01.2023	31.12.2023
2006.30	Baudepositen	436'530.00	378'960.00
2009	Übrige laufende Verbindlichkeiten	2'308.75	2'230.20
2009.60	Übrige laufende Verbindlichkeiten	2'308.75	2'230.20
204	Passive Rechnungsabgrenzung (RA)	543.60	91'257.43
2043	Passive RA Transfers der Erfolgsrechnung		11'257.43
2043.00	Passive RA Transfers der Erfolgsrechnung		11'257.43
2044	Passive RA Finanzaufwand / Finanzertrag	543.60	
2044.00	Passive RA Transfers der Erfolgsrechnung	543.60	
2046	Passive RA Investitionsrechnung		80'000.00
2046.00	Passive RA Investitionsrechnung		80'000.00
205	Kurzfristige Rückstellungen	23'630.00	27'356.00
2050	Kurzfristige Rückstellungen aus Mehrleistungen des Personals	10'589.00	14'315.00
2050.00	Kurzfristige Rückstellungen aus Mehrleistungen des Personals	10'589.00	14'315.00
2055	Kurzfristige Rückstellungen aus übriger betrieblicher Tätigkeit	13'041.00	13'041.00
2055.00	Kurzfristige Rückstellungen aus übriger betrieblicher Tätigkeit	13'041.00	13'041.00
209	Verbindlichkeiten gegenüber Fonds im Fremdkapital	94'611.24	73'521.25
2091	Verbindlichkeiten gegenüber Fonds im Fremdkapital	77'021.25	73'521.25
2091.00	Fonds Ersatzabgaben für Schutzraumbauten	77'021.25	73'521.25
2092	Verbindlichkeiten gegenüber Legaten und Stiftungen ohne eigene Rechtspersönlichkeit im Fremdkapital	17'589.99	
2092.00	Sport- und Bewegungsnetz Wehntal+	12'219.83	
2092.01	Projekt "Schweiz bewegt"	5'370.16	

Bilanz

Passiven		01.01.2023	31.12.2023
29	Eigenkapital	16'261'678.45	16'570'260.96
290	Spezialfinanzierungen im Eigenkapital	3'293'108.34	3'346'127.02
2900	Spezialfinanzierungen im Eigenkapital	3'293'108.34	3'346'127.02
2900.10	Spezialfinanzierung Wasserwerk	2'073'413.13	2'120'595.07
2900.20	Spezialfinanzierung Abwasserbeseitigung	1'069'533.75	1'093'048.69
2900.30	Spezialfinanzierung Abfallwirtschaft	150'161.46	132'483.26
299	Bilanzüberschuss/-fehlbetrag	12'968'570.11	13'224'133.94
2990	Jahresergebnis	158'958.17	255'563.83
2990.00	Jahresergebnis	158'958.17	255'563.83
2999	Kumulierte Ergebnisse der Vorjahre	12'809'611.94	12'968'570.11
2999.00	Kumulierte Ergebnisse der Vorjahre	12'809'611.94	12'968'570.11